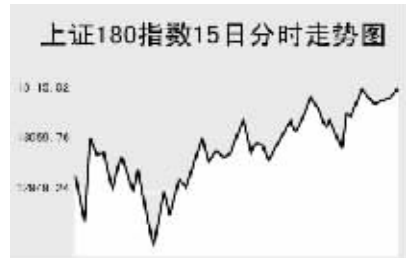


Global markets

CHINA 中国市场

上海证券交易所

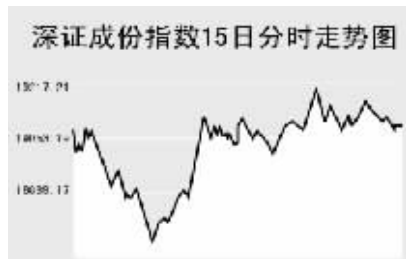


10月15日,上证综指首破6000点,全天收报6030.09点,涨2.15%,沪市当日共成交1934.68亿元。

上证综指早盘高开于5934.77点,开盘后指数维持震荡走势,期间最低至5866.13点,之后指数震荡上扬,午盘最高至6039.04点,并创历史新高,全天收报6030.09点,涨126.82点。沪市股票当日共成交1934.68亿元,成交金额有所减少。钢铁股当日大幅领涨,宝钢股份、西宁特钢、承德钒钛涨停报收。电力股同样大幅走高,长江电力、天富热点均涨停,华能国际、桂东电力盘中一度涨停。地产股在政策面影响下大幅走低,上实发展、天创置业跌停,栖霞建设、金地集团等股均大幅走低。当日成交活跃的个股方面,中国神华跌1.36%,报90.87元;中国石化涨0.7%,报25.56元;中国联通涨停,报11.69元;宝钢股份涨停,报21.29元;中国铝业涨2.54%,报57.42元;西部矿业跌2.23%,报60.15元;建设银行跌1.09%,报9.95元;长江电力涨停,报22.15元。

上证B股指数全天收报387.14点,涨1.28%。上证基金指数全天收报4593.75点,涨0.81%。

深圳证券交易所



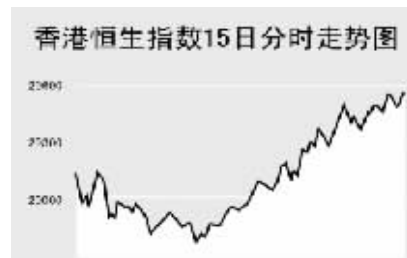
10月15日,深证成份指数全天收报19088.65点,跌0.24%,深市当日成交753.88亿元。

深成指早盘低开于19084.83点,开盘后指数震荡下跌至当日最低18745.68点,之后快速反弹,午盘指数维持震荡走势,期间最高至19199.35点,全天收报19088.65点,跌46.54点,深市股票当日共成交753.88亿元,成交金额明显缩小。深市个股涨跌比约为1:1。新能源股当日大幅走高,中成股份、绵世股份、中核科技等股涨停报收。具有整体上市概念的个股也有所表现,中水渔业、川化股份等股涨停。地产股当日大幅回落,苏宁环球、阳光发展等多

只个股跌幅巨大。当日成交较为活跃的个股方面,万科A跌4.93%,报31.27元;吉林敖东涨7.64%,报81元;五粮液涨4.63%,报51.04元;太钢不锈涨6.86%,报32.1元;云铝股份涨2.05%,报35.9元;一汽轿车涨6.56%,报22.59元;中集集团涨1.2%,报31.1元;皖能电力涨停,报24.15元;云南铜业跌1.45%,报88.6元。

中小板指数收报5561.2点,跌0.68%。深证B股指数全天收报759.6点,跌0.9%。深证基金指数收报4493.98点,涨0.2%。

香港交易所



10月15日,香港恒生指数再创收盘新高,全天上涨2.44%,收报29540.78点,恒生国企指数涨3.52%,收报19752.67点,全天共成交1744亿港元。

恒生指数早盘高开于29147.8点,开盘后指数震荡下跌,至当日最低28767.4点后震荡上扬,并延续至午盘,收盘前至当日最高29562点,并创历史新高,全天收报29540.78点,大涨702.4点。恒生国企指数全天收报19752.67点,大涨671.4点。

纽约原油期货上周五上涨0.7%,收在记录最高83.69美元,中海油大涨9.8%。中国石炼化油气产量增加,中国石化涨13%。瑞银将中国移动目标股价由128港元上调至178港元,中国移动上调6%。信和置地等三港房地产商以高于市场预估价格中标今天香港一住宅拍卖用地,信和置业涨2.4%,嘉华国际涨2%。内资金融股方面,中国银行平盘收报4.69港元;工商银行涨0.06港元,报6.72港元;建设银行跌0.05港元,报7.35港元;中国人寿涨0.75港元,报50.6港元;中国财险跌0.26港元,报15.98港元;中国平安涨1.5港元,报111港元。

Table with columns: 指数名称, 收盘, 涨跌. Lists various market indices like 沪深300, 上证综指, etc.

上海期货交易所

Table with columns: 主力合约, 收盘价(元), 涨跌(元), 持仓量(手). Lists commodities like 铝, 铜, 燃料油, etc.

10月15日,上海期货交易所各主力品种全线收高。

美原油上交易日收高,当日维持震荡走势,沪燃料油全天呈现震荡上扬,收报3740元,涨16元。伦铜、伦铝当日盘中呈现上涨走势,沪铜早盘高开后缓步上行,全天收报67790元,涨1000元;伦铝同样走势强劲,收报26850元,涨620元。沪铝收报19270元,涨20元。沪橡胶高开后有所回落,之后维持整理走势,收报22415元,涨185元。

大连商品交易所

Table with columns: 主力合约, 收盘价(元), 涨跌(元), 持仓量(手). Lists commodities like 豆, 玉米, 豆粕, etc.

10月15日,大商所主力品种全线上扬。

美大豆当日盘中走强,连大豆高开快速上扬,午盘缓步走高,收报4245元,涨59元。连玉米受外盘带动高开,午盘继续上扬,收报1659元,涨20元。连豆粕走势与大豆基本一致,全天维持强势上扬,收报3239元,涨71元。连豆油当日维持高位宽幅震荡,收报8636元,涨30元。LLDPE当日宽幅震荡,收报12670元,涨5元。

郑州商品交易所

Table with columns: 主力合约, 收盘价(元), 涨跌(元), 持仓量(手). Lists commodities like 棉, 菜籽, 白糖, etc.

10月15日,郑菜籽油收低,其他主力品种收高。

郑棉早盘高开,全天维持高位波动,收报15560元,涨130元。菜籽油当日呈现震荡回落走势,收报9476元,跌12元。郑糖早盘低开,盘中震荡上扬,全天收报4136元,涨22元。尽管美麦有所调整,郑麦依旧呈现震荡走高,收报2027元,涨6元。PTA早盘高开,全天呈现震荡回落走势,收报7802元,涨26元。

中国外汇交易中心

Table with columns: 币种, 中间价, 变动. Lists exchange rates for USD, HKD, JPY, EUR, GBP.

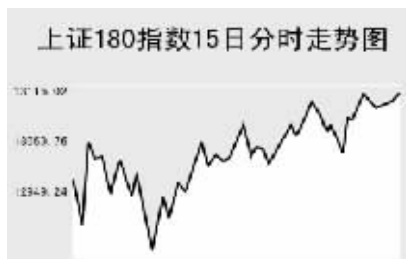


Table with columns: 货币对, 询价买报价, 询价卖报价. Lists rates for USD, HKD, EUR, GBP.

Table with columns: 货币对, 竞价买报价, 竞价卖报价. Lists rates for USD, HKD, EUR, GBP.

中国银行外汇牌价

Table with columns: 货币名称, 现汇买入价, 现钞买入价, 卖出价. Lists rates for GBP, HKD, USD, etc.

10月15日人民币兑美元汇率出现小幅回落,美元兑人民币的中间价报于7.5153,较上一交易日上调39个基点。

人民币兑美元温和走软,人民币兑其他主要货币的中间价中,人民币相对欧元和日元表现为升值,1欧元兑换10.6462元人民币,下调0.0204;100日元兑换6.3857元人民币,下调0.0124;人民币相对英镑和港币则表现为贬值,1英镑兑换15.2730人民币,上调0.0038;1港币兑换0.96922元人民币,上调0.00047。

银行间市场:拆借、回购

Table with columns: 期限, Shibor(%), 涨跌(BP). Lists interbank rates for various terms.

Table with columns: 品种, 期限, 利率(%), 前利率(%). Lists repo rates for different terms.

Table with columns: 品种, 加权利率(%), 升降(基点), 成交量(亿元), 增减(亿元). Lists interbank credit rates.

Table with columns: 品种, 加权利率(%), 升降(基点), 成交量(亿元), 增减(亿元). Lists repo rates.

Table with columns: 品种, 加权利率(%), 升降(基点), 成交量(亿元), 增减(亿元). Lists repo rates.

Table with columns: 品种, 加权利率(%), 升降(基点), 成交量(亿元), 增减(亿元). Lists repo rates.

Table with columns: 品种, 加权利率(%), 升降(基点), 成交量(亿元), 增减(亿元). Lists repo rates.

Table with columns: 品种, 加权利率(%), 升降(基点), 成交量(亿元), 增减(亿元). Lists repo rates.

10月15日受市场供求影响上海银行间同业拆放利率(shibor)各品种利率除隔夜品种继续下跌外其余保持上涨,其中,一周品种利率2.3043%,上调7.26个基点,一月品种利率3.5668%,上调16.3个基点。


10月15日全国银行间同业拆借市场全天成交金额为415.1050亿元,成交量较前一交易日减少109.6250亿元,加权平均利率水平为1.9541%,下调6.99个基点;各交易品种成交较前交易日有所萎缩,其中成交金额减少主要以7天品种降幅最大。

10月15日全国银行间质押式回购市场全天共成交1455.8839亿元,成交金额较前一交易日增加408.6367亿元,加权平均利率水平为2.4136%;买断式回购全天成交金额40.6000亿元,较前一交易日减少1.9600亿元,加权平均利率水平为2.6320%,下调59.68个基点。

债券市场

Table with columns: 名称, 收盘点位, 涨跌. Lists bond indices like 上证国债, 上证企业债, etc.

Table with columns: 名称, 收盘点位, 涨跌. Lists interbank market bond indices.



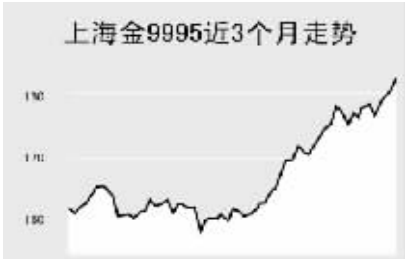
10月15日交易所国债指数高开低走一路震荡下行,收盘点位较前一交易日下跌0.05点;企业债指数继续震荡下探,银行间债市各品种呈现跌多涨少。

上证国债指数以110.12点开盘,全天最高达到110.12点,最低达到110.02点,最终以110.04点收盘,收盘点位较前一交易日下跌0.05点。银行间国债指数以全天最高114.26点开盘,随后逐渐走低,最低达到113.17点,最终以113.17点收盘,较前一交易日下跌1.45点。

交易所企业债品种走势疲软,上证企业债指数收报114.36点,较前一交易日下跌0.37点,巨潮企业债指数收报113.96点,下跌0.48点。银行间债券市场中,各债品种大多出现下跌少数品种微涨,其中,新债指数品种下跌2.24点至1174.27点,长年期债品种下跌1.68点至1110.68点。

上海黄金交易所

Table with columns: 合约, 收盘价(元), 涨跌(元). Lists gold prices for various contracts.



WORLD 国际市场

股→票

Table with columns: 指数名称, 收盘, 涨跌. Lists major stock indices from Asia, Europe, and the US.

15日,亚洲各主要股指小幅收高。日经225指数涨26.98点,报17358.15点。石油及航运费率指数攀抵纪录高点,商品类股上涨,三井商社上涨1.9%,住友金属矿山上涨2.3%。因消费金融部门亏损,银行股可能获利减少,瑞德金融集团下跌1.8%。汇丰控股称下半年汽车股获利可能不佳,丰田下跌1.7%,本田下跌2%。

韩国KOPSI指数涨8.95点,报2035.39点。受到散货船运费率连续六日创新高纪录的激励,航运股纷纷上涨,STX Pan Ocean涨15%,Korea Line涨6.6%。Hana Daetoo证券调降国民银行评级,国民银行跌2.3%。新加坡海峡时报指数微涨4.77点,收报3862.02点。原油价格涨至历史新高,新加坡石油上涨3.2%。海运成本指数涨至历史新高,STX泛洋大涨9%,永利航业上涨7.1%。

欧洲、非洲、中东主要股票市场

Table with columns: 指数名称, 最新, 涨跌, 前日收盘. Lists European and Middle Eastern stock indices.

10月15日,欧洲各主要指数走势疲弱。

截至发稿时间,英国富时100指数跌14.7点,最新报6716点,沃达丰、苏格兰皇家银行领跌指数;德国DAX30指数跌12.6点,最新报8028.66点,德意志银行、西门子走弱带动指数下跌;法国CAC40指数涨12.96点,最新报5856.91点,道达尔、苏伊士等股走高带动指数上扬。

美洲主要股票市场

Table with columns: 指数名称, 最新, 涨跌, 前日收盘. Lists major US stock indices.

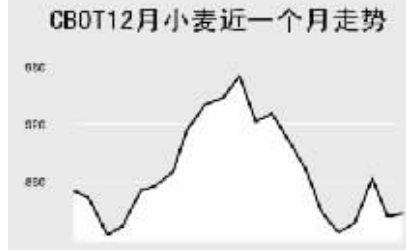
商品→期货

Table with columns: 合约, 单位, 最新价, 涨跌. Lists energy market futures like NYMEX oil.



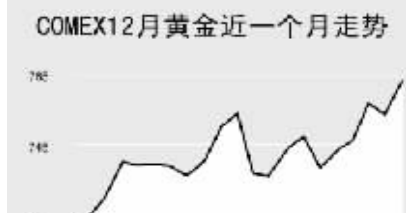
农产品市场

Table with columns: 合约, 单位, 最新价, 涨跌. Lists agricultural futures like CBOT soybeans.

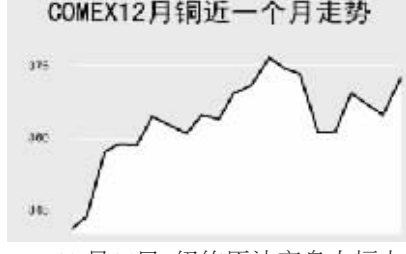


金属市场

Table with columns: 合约, 单位, 最新价, 涨跌. Lists metal futures like COMEX gold and silver.



COMEX 12月铜近一个月走势



10月15日,纽约原油夜盘大幅上扬,截至发稿时间,11月原油最新价报85.09美元,涨1.33美元;布伦特12月原油报81.26美元,涨1.02美元。伦敦有色金属方面,截至发稿时间,伦铜涨120美元,报8200美元;伦铝涨7.5美元,报2502美元。芝加哥农产品方面,11月大豆最新价报986.25美分,涨12美分。

外→汇

主要货币汇率

Table with columns: 品种, 1美元价, 涨跌, 1欧元价, 涨跌. Lists major exchange rates.

利率→债券

主要货币同业拆借利率

Table with columns: 货币, 美元, 英镑, 欧元, 日元. Lists interbank rates for various currencies.

政府债券收益率

Table with columns: 品种, 收益率(%). Lists government bond yields for various countries.