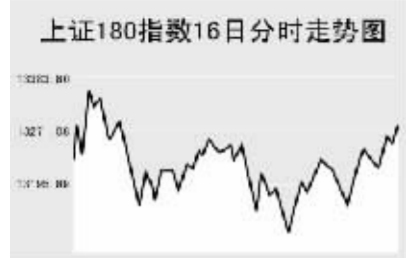


Global markets

CHINA 中国市场

上海证券交易所

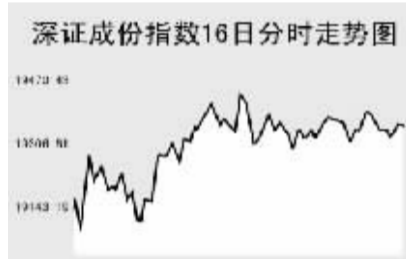


10月16日,上证综指再创新高,全天收报6092.06点,涨1.03%,沪市当日共成交1635.43亿元。

上证综指早盘高开于6056.95点,全天指数维持在高位震荡,期间最高至6124.04点,并再创历史新高,午盘最低至6040.71点,全天收报6092.06点,涨61.97点。沪市股票当日共成交1635.43亿元,成交金额有所减少。银行股当日大幅走高带动指数上扬,南京银行、中国银行涨幅均在8%左右,其他银行股均收盘上涨。地产股当日大幅反弹,南京高科、外高桥、冠城大通等股盘中均有涨停。煤炭股当日大幅上扬,恒源煤电涨停,开滦股份、国阳新能涨幅也在9%以上。有色金属有所回落,包头铝业、宝钛股份、西部矿业等跌幅均超过4%。当日成交活跃的个股方面,中国神华跌0.42%,报90.49元;中国石化跌1.8%,报25.1元;中国银行涨7.65%,报7.04元;中国联通跌2.57%,报11.39元;宝钢股份跌2.3%,报20.8元;长江电力涨0.86%,报22.34元。

上证B股指数全天收报389.17点,涨0.52%。上证基金指数全天收报4780.11点,大涨4.06%。

深圳证券交易所



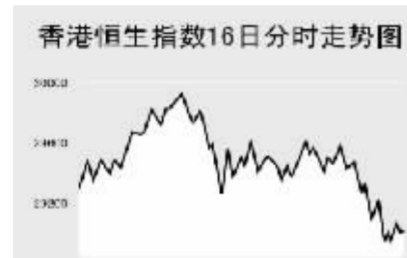
10月16日,深证成份指数全天收报19358.44点,涨1.41%,深市当日成交636.48亿元。

深成指早盘高开于19139.93点,开盘后指数短暂回落至当日最低19092.76点,之后震荡反弹,午盘开盘后当日最高19435.56点,此后维持整理走势,全天收报19358.44点,涨269.79点。深市股票当日共成交636.48亿元,成交金额明显缩小。深市个股涨跌比约为2:1。煤炭股当日大幅走高,西山煤电涨停报收,靖远煤电、煤气化等股均大幅收高。医药板块强势走高,新和成、一致药业、威尔科技、天康生物等多只个股涨停。有色金

属板块当日有一定幅度回调,辰州矿业等股跌幅较大。当日成交较为活跃的个股方面,万科A涨3.17%,报32.26元;吉林敖东涨2.54%,报83.06元;宏源证券涨停,报50.03元;五粮液跌1.8%,报50.12元;中集集团跌0.39%,报30.98元;深发展A涨5.4%,报41.95元;一汽轿车涨6.68%,报24.1元。

中小板指数收报5565.75点,涨0.08%。深证B股指数全天收报760.96点,涨0.18%。深证基金指数收报4694.46点,涨4.46%。

香港交易所



10月16日,香港恒生指数全天下跌1.98%,收报28954.55点,恒生国企指数下跌1.58%,收报19441.33点,全天共成交2008亿港元。

恒生指数早盘低开于29238.3点,开盘后指数震荡上扬,最高至29920.3点,快速回落维持震荡走势,午盘指数短暂延续早盘整理走势后快速回落,最低至28884.2点,全天收报28954.55点,下跌586.2点。恒生国企指数全天收报19441.33点,下跌311.3点。

伯南克表示美国房地产衰退拖累该国经济增长的情况可能会延续至明年,与美国有业务往来的公司领跌,汇丰控股跌2.6%,裕元集团跌2.3%,利丰跌2.1%。国资委主任李荣融在北京对记者说,中石化前董事长陈同海正在接受调查,中国石化下挫5.6%。首日上市的精英国际当日飙涨38%。内资金融股方面,中国银行平盘收报4.69港元;工商银行跌0.1港元,报6.62港元;建设银行跌0.15港元,报7.2港元;招商银行涨0.3港元,报39.1港元;中国人寿跌0.3港元,报50.3港元;中国财险涨0.14港元,报16.12港元;中国平安跌2.2港元,报108.8港元。

Table with columns: 指数名称, 收盘, 涨跌. Lists various market indices and their performance.

上海期货交易所

Table with columns: 主力合约, 收盘价(元), 涨跌(元), 持仓量(手). Lists commodity prices and changes.

10月16日,沪铝收低,其他主力品种收高。美原油上交易日大幅收高,沪燃料油早盘大幅高开,盘中震荡走低,收报3770元,涨40元。伦铜、伦锌延续近期上涨走势,沪铜、沪锌开盘后快速回落,之后震荡上扬,尾盘有所回落,沪铜收报67620元,涨160元;沪锌收报26850元,涨620元。沪铝收报19180元,跌80元。沪橡胶当日呈现低开高走,收报22550元,涨135元。

大连商品交易所

Table with columns: 主力合约, 收盘价(元), 涨跌(元), 持仓量(手). Lists commodity prices and changes.

10月16日,大商所主力品种全线收高。美大豆当日盘中走强,连大豆高开维持高位震荡,收报4251元,涨21元。美玉米上交易日大幅收高,连玉米全天维持高位整理,收报1660元,涨9元。连豆粕当日同样呈现高位震荡,收报3246元,涨30元。连豆油早盘高开,午盘逐步走高,收报8710元,涨74元。LLDPE当日维持高位宽幅震荡,收报12720元,涨65元。

郑州商品交易所

Table with columns: 主力合约, 收盘价(元), 涨跌(元), 持仓量(手). Lists commodity prices and changes.

10月16日,郑商所各主力品种涨跌互现。郑棉早盘低开后快速回落,午盘有所反弹,收报15480元,跌60元。菜籽油当日呈现宽幅震荡,收报9492元,涨4元。郑糖早盘高开单边上扬,并延续至午盘,尾盘有所回落,全天收报4206元,涨86元。郑麦开盘后快速上扬,之后逐步走高,收报2067元,涨44元。PTA当日先抑后扬,收报7844元,跌2元。

中国外汇交易中心

Table with columns: 币种, 中间价, 变动. Lists exchange rates for various currencies.

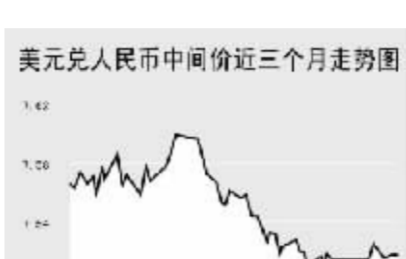


Table with columns: 货币对, 询价买价, 询价卖价. Lists interbank market rates for various currencies.

Table with columns: 货币名称, 现汇买入价, 现钞买入价, 卖出价. Lists bank selling rates for various currencies.

Table with columns: 品种, 利率(%), 升降(基点), 成交量(亿元), 增减(亿元). Lists interbank market transaction data.

10月16日人民币兑美元汇率出现小幅反弹,美元兑人民币的中间价报于7.5136,较上一交易日下调17个基点。

受昨日美指下跌的影响人民币顺势上扬,人民币兑其他主要货币的中间价中,人民币相对英镑、日元和欧元表现为贬值,1英镑兑换15.3398元人民币,上调0.0668;100日元兑换6.4085元人民币,上调0.0228;1欧元兑换10.6674元人民币,上调0.0212;1港币相对港币则表现为升值,1港币兑换0.96904元人民币,下调0.00018。

银行间市场:拆借、回购

Table with columns: 期限, Shibor(%), 涨跌(BP). Lists interbank market rates for various terms.

Table with columns: 品种, 期限, 利率(%), 前利率(%). Lists interbank market transaction data.

Table with columns: 品种, 加权利率(%), 升降(基点), 成交量(亿元), 增减(亿元). Lists interbank market transaction data.

Table with columns: 品种, 利率(%), 升降(基点), 成交量(亿元), 增减(亿元). Lists interbank market transaction data.

Table with columns: 品种, 利率(%), 升降(基点), 成交量(亿元), 增减(亿元). Lists interbank market transaction data.

Table with columns: 品种, 利率(%), 升降(基点), 成交量(亿元), 增减(亿元). Lists interbank market transaction data.

10月16日受市场资金需求减少影响上海银行间同业拆放利率(shibor)各品种利率全线飘红,其中,隔夜品种利率1.9072%,上调0.86个基点,两周品种利率2.4758%,上调12.25个基点,一月品种利率3.7896%,上调22.28个基点。


10月16日全国银行间同业拆借市场全天成交金额为661.4520亿元,成交量较前一交易日突增246.3470亿元,加权平均利率水平为2.0070%,上调5.29个基点;各交易品种成交较前交易日大幅增加,其中成交金额增加主要以1天品种增幅最大。

10月16日全国银行间质押式回购市场全天共成交1599.3745亿元,成交金额较前一交易日增加143.4906亿元,加权平均利率下调21.02个基点,加权平均利率水平为2.2034%;买断式回购全天成交金额13.9000亿元,较前一交易日骤减26.7000亿元,加权平均利率水平为2.2525%,下调37.95个基点。

债券市场

Table with columns: 名称, 收盘点位, 涨跌. Lists bond market performance.

Table with columns: 名称, 收盘点位, 涨跌. Lists bond market performance.

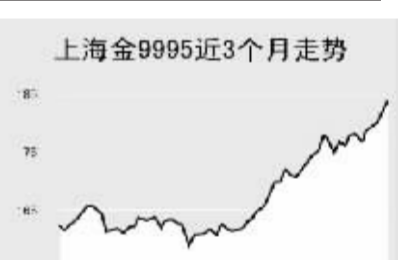


10月16日交易所国债指数持续走低一路下探,收盘点位较前一交易日下跌0.08点;企业债指数继续呈现窄幅震荡,银行间债市各品种呈现普遍下跌。上证国债指数以110.05点开盘,全天最高达到111.05点,最低达到109.94点,最终以109.97点收盘,收盘点位较前一交易日下跌0.08点。银行间国债指数以全天最高点114.17点开盘,随后逐渐走低,最低达到113.57点,最终以113.88点收盘,较前一交易日下跌1.29点。

交易所企业债品种走势持续低迷,上证企业债指数收盘为114.22点,较前一交易日下跌0.14点,巨潮企业债指数收盘为113.85点,下跌0.11点。银行间债券市场中,各品种品种除短期融资券指数品种微涨外其余纷纷不同程度下跌,其中,长中期指数、新债指数品种分别下跌2.81、1.35点至1107.87、1172.92点。

上海黄金交易所

Table with columns: 合约, 收盘价(元), 涨跌(元). Lists gold market performance.



WORLD 国际市场

股→票

Table with columns: 指数名称, 收盘, 涨跌. Lists major stock indices in Asia.

10月16日,亚洲各主要股指全线收低。日经225指数跌220.23点,报17137.92点。花旗集团认为美国次级房贷问题将持续冲击金融市场,此外野村证券上季出现亏损,金融股纷纷走低,Mitsubishi UFJ下跌6%,瑞穗银行跌5.1%。国际油价再创新高,Inpex涨2.4%,Cosmo Oil涨3.3%。

韩国KOSPI指数跌29.63点,报2005.76点。花旗集团表示房贷违约可能恶化,市场担心楼市不振可能扩大到整个经济,三星电子跌5%,Hynix跌4.6%。三星重工获得今年最大订单,三星重工涨0.7%,大宇造船涨7.7%。

欧洲、非洲、中东主要股票市场

Table with columns: 指数名称, 最新, 涨跌, 前日收盘. Lists major stock indices in Europe, Africa, and the Middle East.

10月16日,欧洲各主要指数走势疲弱。

截至发稿时间,英国富时100指数跌23.3点,最新报6621.2点,巴克莱、苏格兰皇家银行领跌;德国DAX30指数跌20.44点,最新报7949.03点,德意志银行、西门子走弱带动指数下跌;法国CAC40指数跌56.05点,最新报5751.39点,巴黎银行、ArcelorMittal等股票走低带动指数走软。

美洲主要股票市场

Table with columns: 指数名称, 最新, 涨跌, 前日收盘. Lists major stock indices in the Americas.

商品→期货

Table with columns: 合约, 单位, 最新价, 涨跌. Lists commodity market performance.


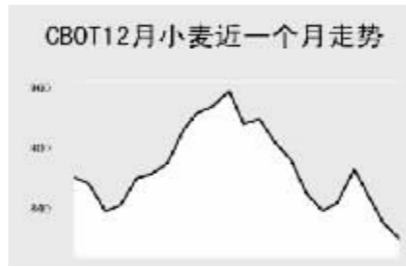


Table with columns: 合约, 单位, 最新价, 涨跌. Lists commodity market performance.



金属市场

Table with columns: 合约, 单位, 最新价, 涨跌. Lists metal market performance.

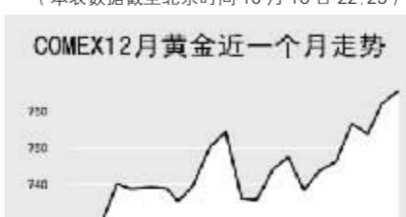


Table with columns: 合约, 单位, 最新价, 涨跌. Lists metal market performance.

10月16日,纽约原油收盘冲高回落,截至发稿时间,11月原油最新价报86.78美元,涨0.64美元;布伦特12月原油报82.66美元,涨0.01美元。伦敦有色金属方面,截至发稿时间,伦铜跌115美元,报8045美元;伦铝跌8美元,报2482.5美元。芝加哥农产品方面,11月大豆最新价报990.75美分,涨7美分。

外→汇

Table with columns: 品种, 1美元价, 涨跌, 1欧元价, 涨跌. Lists major currency exchange rates.

Table with columns: 品种, 利率(%), 升降(基点), 成交量(亿元), 增减(亿元). Lists interbank market transaction data.

利率→债券

Table with columns: 主要货币同业拆借利率. Lists interbank market transaction data.

Table with columns: 品种, 收益率(%). Lists government bond yields.

Table with columns: 品种, 收益率(%). Lists government bond yields.