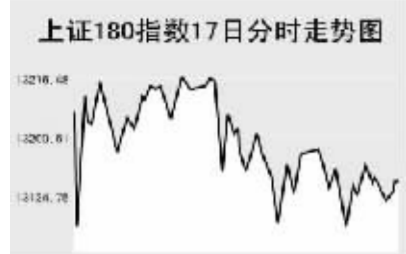


Global markets

CHINA 中国市场

上海证券交易所



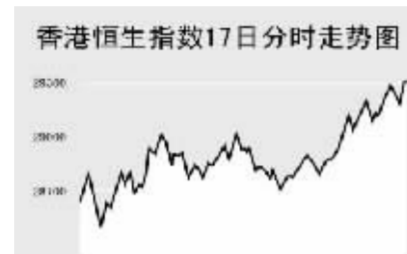
10月17日,上证综指全天收报6036.28点,跌0.92%,沪市当日共成交1336.93亿元。

上证综指早盘低开于6057.43点,开盘后指数快速回落至当日最低5982.2点,之后震荡回升,最高至6088.89点,午盘指数继续维持震荡走势,全天收报6036.28点,跌55.78点。

高,中兴通讯、国脉科技、汇源通信涨停报收。当日成交较为活跃的个股方面,宏源证券跌3.22%,报48.42元;万科A跌2.05%,报31.6元;五粮液跌3.81%,报48.21元;吉林敖东涨1.37%,报84.2元;深发展A跌0.24%,报41.85元;东北证券跌4.38%,报66.84元;中核科技涨2.55%,报46.33元;西山煤电涨0.53%,报75.2元。

中小板指数收报5582.45点,涨0.3%。深证B股指数全天收报774.28点,涨1.75%。深证基金指数收报4699.88点,涨0.12%。

香港交易所



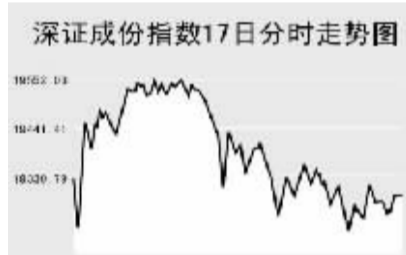
10月17日,香港恒生指数全天上涨1.19%,收报29298.71点,恒生国企指数上涨0.49%,收报19536.34点,全天共成交1604亿港元。

恒生指数早盘低开于28674.3点,开盘后指数冲高回落至当日最低至28484.2点,至午后震荡上扬,并延续至午盘,收盘前最高至29310.8点,全天收报29298.71点,涨344.2点。恒生国企指数全天收报19536.34点,涨95点。

市场预期随着限制放宽,中国内地投资者将踊跃投资港股,中国移动上扬3.2%,中国工商银行涨1.8%。上交易日纽约原油期货收高1.7%至每桶87.61美元,创收盘新高,石油能源股走强,中海油涨0.3%,中国石油上升1.7%。交大大科技估计前三季度利润可能由去年同期的3430万元增至1.70亿元,交大大科技飙升19%。深圳国际控股将购买一条收费公路,并入股深高速,深圳国际控股上扬14%。内资金融股方面,中国银行跌0.02港元,收报4.67港元;建设银行涨0.1港元,报7.3港元;中国人寿涨0.55港元,报50.85港元;中国财险涨0.48港元,报16.6港元;中国平安涨2.2港元,报111港元。

Table with 3 columns: Index Name, Close, Change. Includes Shanghai 300, Hang Seng, etc.

深圳证券交易所



10月17日,深证成份指数全天收报19288.29点,跌0.36%,深市当日成交625.09亿元。

深成指早盘低开于19139.93点后快速回落,之后急速上扬,最高至19551.73点,快速下挫后呈现震荡走低,最低至19203.11点,全天收报19288.29点,跌70.15点,深市股票当日共成交625.09亿元,成交金额小幅缩小,深市个股涨跌比约为1:1。煤炭股当日大幅回落,露天煤业、美锦能源跌幅接近5%。地产股出现一定分化,世纪股份大跌8.3%,泛海建设、名流置业等股均有较大幅度下跌,而天伦置业、沙河股份等股涨停报收。通讯股当日大幅走

上海期货交易所

Table with 4 columns: Main Contract, Close Price, Change, Open Interest. Includes Aluminum, Copper, Fuel Oil, etc.

10月17日,上海期货交易所各主力品种全线收低。

美原油创新高后有所回落,沪燃料油早盘短暂冲高后震荡回落,收报3744元,跌51元。伦铜、伦铝上交易日大幅收低,当日继续走软,沪铜、沪铝早盘低开开后维持低位整理,午盘出现一定幅度回落,沪铜收报66740元,跌740元;沪铝收报26305元,跌395元。沪锡收报19110元,跌40元。沪橡胶低开开后快速上扬,之后震荡回落,收报22345元,跌95元。

大连商品交易所

Table with 4 columns: Main Contract, Close Price, Change, Open Interest. Includes Soybean, Corn, etc.

10月17日,大商所主力品种全线收低。

美大豆上交易日收低,当日继续走软,连大豆早盘低开,午盘缓慢下滑,收报4178元,跌78元。玉米同样走软,连玉米早盘低开,午后短暂上扬,之后震荡下跌,收报1645元,跌16元。连豆粕早盘低开,午后震荡回升,午盘单边下跌,收报3203元,跌48元。连豆油当日同样走软,收报8630元,跌68元。LLDPE当日冲高后震荡下跌,收报12675元,跌45元。

郑州商品交易所

Table with 4 columns: Main Contract, Close Price, Change, Open Interest. Includes Cotton, etc.

10月17日,郑麦收高,其他品种下跌。

郑棉早盘快速上扬后震荡走低,并延续至午盘,尾盘出现一波急速下挫,收报15435元,跌55元。菜籽油当日呈现震荡下跌走势,收报9460元,跌30元。郑糖当日走势同样疲软,全天呈现震荡下跌走势,全天收报4175元,跌18元。美麦跌势有所减缓,郑麦全天维持高位震荡,收报2071元,跌23元。PTA当日宽幅震荡,收报7808元,跌30元。

中国外汇交易中心

Table showing RMB exchange rates for various currencies like USD, HKD, JPY, etc.

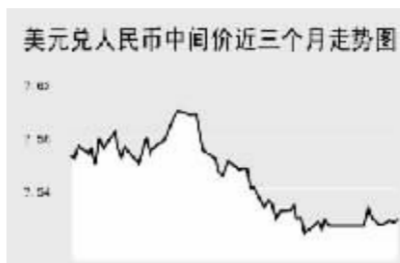


Table showing foreign exchange rates for various currencies like USD, HKD, JPY, etc.

Table showing bank foreign exchange rates for various currencies like GBP, HKD, etc.

Table showing interbank swap rates for various maturities like 1W, 1M, etc.

10月17日人民币兑美元汇率呈现弱势盘整,美元兑人民币的中间价报于7.5156,较上一交易日上调20个基点。

受昨日美元反弹的影响人民币升值受到一定抑制,人民币兑其他主要货币的中间价中,人民币相对英镑、欧元表现为升值,1英镑兑换15.2672元人民币,下调0.0137;人民币相对日元和港币则表现为贬值,100日元兑换6.4387元人民币,上调0.0302;1港币兑换0.96928元人民币,上调0.00024。

银行间市场:拆借、回购

Table showing interbank market rates for Shibor and repo rates.

Table showing interbank repo rates for various maturities.

Table showing interbank credit swap rates for various maturities.

Table showing interbank asset swap rates for various maturities.

Table showing interbank buy-sell swap rates for various maturities.

10月17日上海银行间同业拆放利率(shibor)各品种利率除隔夜品种小幅下跌外其余品种仍继续上涨,其中,两周品种利率5.1491%,大涨267.33个基点,一周品种利率2.3622%,上调5.11个基点。

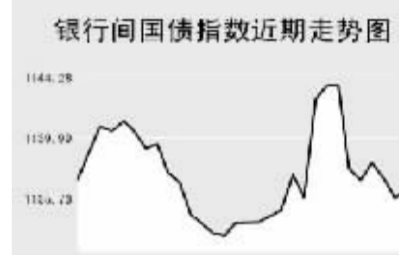
10月17日全国银行间同业拆借市场全天成交金额为608.2350亿元,成交量较前一交易日减少53.2170亿元,加权平均利率水平为1.9759%,下调3.11个基点;各交易品种成交涨跌不一,其中成交金额减少主要以7天品种降幅最大。

10月17日全国银行间质押式回购市场全天共成交1611.7618亿元,成交金额较前一交易日增加12.3873亿元,加权平均利率上调16.83个基点,加权平均利率水平为2.3717%;买断式回购全天成交金额56.2000亿元,较上一交易日大幅增加42.3000亿元,加权平均利率水平为3.7886%,上调153.61个基点。

债券市场

Table showing bond market indices like Shanghai 10-year Treasury, etc.

Table showing interbank market bond indices for various maturities.



10月17日交易所国债指数呈现窄幅震荡盘整,收盘点位较前一交易日上涨0.03点;企业债指数震荡下行,银行间债市各品种呈现止跌企稳。

上证国债指数以109.98点开盘,全天最高达到110点,最低达到109.94点,最终以110点收盘。银行间国债指数以全天最高1140.92点开盘,随后逐渐走低,最低达到1136.37点,最终以1136.43点收盘,较前一交易日上涨0.55点。

交易所企业债品种走势持续疲软,上证企业债指数收盘为113.94点,较前一交易日下跌0.29点,巨潮企业债指数收盘为113.58点,下跌0.27点。银行间债券市场中,各指数品种除短中期指数、短期融资券指数品种微跌外其余均不同程度上涨,其中,长期指数、新债指数品种分别上涨1.99、1.25点至1109.86、1174.17点。

上海黄金交易所

Table showing Shanghai Gold Exchange rates for various gold products.



WORLD 国际市场

股→票

Table showing major stock market indices in Asia, including Nikkei 225, etc.

17日,亚洲各主要股指走势疲软。日经225指数跌182.61点,报16955.31点。美国富国银行表示,在房产相关证券及消费放款方面亏损近9亿美元,金融股下跌,三菱日联金融集团下跌4%,三井住友金融集团下跌5.8%。日元兑美元走强,出口股下跌,丰田下跌2%,任天堂下跌3.1%。

韩国KOSPI指数跌21.82点,报1983.94点。浦项钢铁上季获利意外下滑,浦项钢铁跌7.5%,现代钢铁跌5%。投资者认为近期造船股涨势过高,现代重工跌3.1%,三星重工跌3.8%。国际油价再创新高,大韩航空跌4.8%,韩亚航空跌3.8%。

新加坡海峡时报指数微涨29.01点,收报3839.73点。中远投资(新加坡)总裁预期会接到更多新船和修船订单,中远投资(新加坡)大涨11.4%。STX泛洋近期涨幅过大,STX泛洋下跌5.4%。

欧洲、非洲、中东主要股票市场

Table showing major stock market indices in Europe, Africa, and the Middle East.

10月17日,欧洲各主要指数收高。截至发稿时间,英国富时100指数涨74.2点,最新报6688.5点,沃达丰、汇丰控股领涨指数;德国DAX30指数涨36.64点,最新报7999.28点,安联保险、SAP公司走强带动指数走高;法国CAC40指数涨66.45点,最新报5840.81点,Group DANONE、家乐福等股票走高带动指数上扬。

美洲主要股票市场

Table showing major stock market indices in the Americas.

商品→期货

Table showing energy market futures like NYMEX oil, etc.

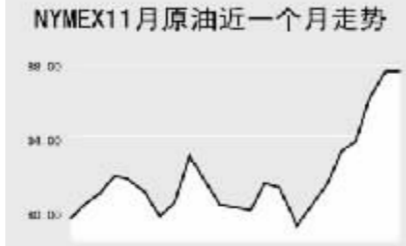
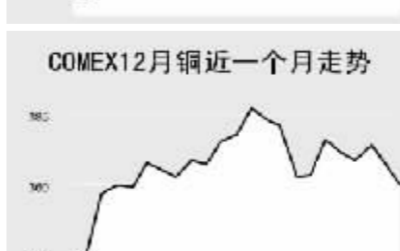
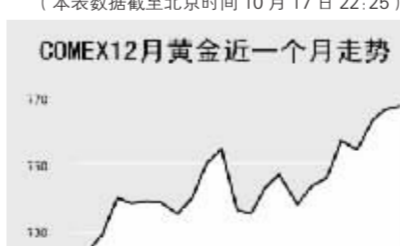


Table showing agricultural market futures like CBOT soybean, etc.



金属市场

Table showing metal market prices like COMEX gold, etc.



10月17日,纽约原油夜盘震荡上扬,截至发稿时间,11月原油最新价报87.98美元,涨0.47美元;布伦特12月原油报83.72美元,涨0.22美元。伦敦有色金属方面,截至发稿时间,伦铜跌65.5美元,报7989.5美元;伦铝涨16美元,报2508.5美元。芝加哥农产品方面,11月大豆最新价报972.25美分,跌4.25美分。

外→汇

Table showing major foreign exchange rates.

利率→债券

Table showing major interbank swap rates.

Table showing government bond yields for various countries.

Table showing government bond yields for various countries and maturities.