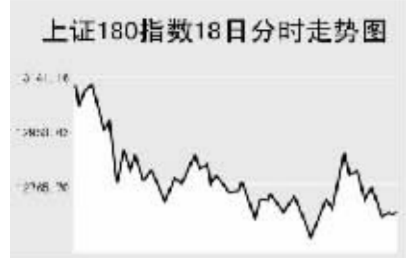


Global markets

CHINA 中国市场

上海证券交易所



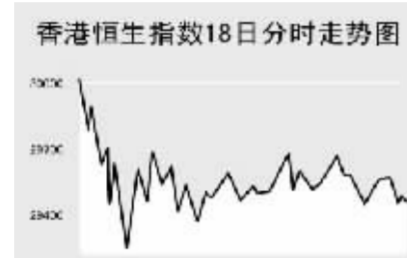
10月18日,上证综指大幅下挫,全天收报5825.58点,大跌3.5%,沪市当日共成交1303.43亿元。

上证综指早盘低开于6031.92点,开盘后指数短暂上扬至当日最高6055.47点,之后震荡下挫,午盘至当日最低5804.97点,短暂反弹后继续走低,全天收报5825.58点,大跌211点。

东涨7.19%,报90.25元;万科A跌3.16%,报30.6元;鞍钢股份涨6.83%,报34.59元;中集集团跌5.2%,报29.37元;农产品跌0.22%,报32元;宏源证券跌0.1%,报48.37元;深发展A跌5.62%,报39.5元;辽通化工涨停,报15.31元;中兴通讯跌1.53%,报57.3元;云铝股份跌2.37%,报35.8元。

中小板指数收报5444.1点,跌2.48%。深证B股指数全天收报771.91点,跌0.31%。深证基金指数收报4673.01点,跌0.57%。

香港交易所



10月18日,香港恒生指数全天上涨0.6%,收报29465.1点,恒生国企指数上涨1%,收报19722.38点。

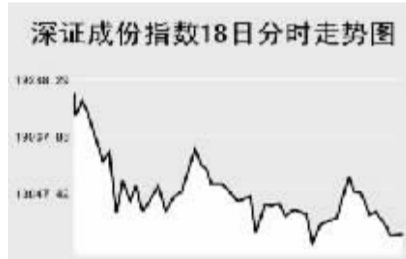
恒生指数早盘高开于30013.5点,开盘后指数短暂冲高至当日最高30025.1点,之后快速回落,至最低29265.5点后反弹,此后维持震荡走势,并延续至午盘,全天收报29465.1点,涨166.3点。恒生国企指数全天收报19722.38点,涨186点。

证监会副主席屠光绍在北京参加中共十七大会议期间受访时表示,政府正在研究交换A股和H股的方案,由于A股价格普遍高于H股,因此A股市场出现下跌的同时,H股走高,交通银行上扬7.1%,中国铝业上涨2.9%。

中国石化董事长蒋洁敏说,公司可能下月在上海挂牌上市,中国石化涨1.2%,同时该公司市值超过通用电气成为全球市值第二大公司。内资金融股方面,中国银行涨0.07港元,收报4.74港元;建设银行收盘收报7.3港元;工商银行涨0.06港元,报6.8港元;中国人寿涨0.45港元,报51.3港元;中国财险涨0.48港元,报17.08港元;中国平安跌3.5港元,报107.5港元。

Table with 3 columns: Index Name, Close, Change. Lists various market indices like Shanghai 300, Hang Seng, etc.

深圳证券交易所



10月18日,深证成份指数全天收报18681.35点,跌3.15%,深市当日成交638.71亿元。

深成指早盘低开于当日最高19240.47点,全天呈现下跌走势,期间最低至18636.59点,收报18681.35点,跌606.95点,深市股票当日共成交638.71亿元,成交金额小幅缩小。深市个股普跌。稀缺资源类个股大幅走低,中色股份、锡业股份跌幅在8%左右。煤炭股延续上交易日跌势,新大洲A、西山煤电等股大幅回落。钢铁股走势疲软,大冶特钢、韶钢松山等股均收低。当日成交较为活跃,个股方面,五粮液跌7.03%,报44.82元;吉林敖

上海期货交易所

Table with 4 columns: Main Contract, Settlement Price, Change, Open Interest. Lists commodities like Aluminum, Copper, etc.

10月18日,上海期货交易所各主力品种全线收低。

美原油上交易日创新高后回落,沪燃料油早盘低开维持低位震荡,收报3748元,跌29元。伦敦、伦敦上交易日大幅收低,当日继续走软,沪铜低开后缓步回落,收报66680元,跌650元;沪锌全天维持低位震荡,收报26200元,跌180元。沪铝收报19070元,跌70元。沪橡胶低开,盘中先抑后扬,收报22300元,跌125元。

大连商品交易所

Table with 4 columns: Main Contract, Settlement Price, Change, Open Interest. Lists commodities like Soybeans, Corn, etc.

10月18日,大商所主力品种涨跌互现。

美大豆企稳上扬,连大豆早盘先扬后抑,午盘单边走高,收报4252元,涨39元。连玉米早盘低开维持整理走势,午盘单边走高,平盘收报于1651元。连豆粕走势与大豆基本一致,全天收报3251元,涨27元。连豆油早盘低开低走,午盘缓步回升,收报8626元,跌58元。LLDPE全天维持低位整理,收报12660元,跌60元。

郑州商品交易所

Table with 4 columns: Main Contract, Settlement Price, Change, Open Interest. Lists commodities like Cotton, Rapeseed Oil, etc.

10月18日,郑商所各主力品种全线收低。

郑棉低开后缓步回升,午盘在一波急挫后走高,收报15440元,跌110元。菜籽油当日成交清淡,收报9470元,跌4元。郑糖当日早盘上扬后快速回落,尾盘有所反弹,全天收报4161元,跌32元。美麦上交易日收低,郑麦当日走势疲软,收报2061元,跌13元。PTA当日同样走势低迷,收报7588元,跌258元。

中国外汇交易中心

Table with 3 columns: Currency, Intermediate Price, Change. Lists exchange rates for USD, HKD, JPY, etc.

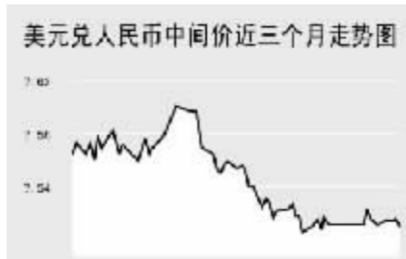


Table with 3 columns: Currency Pair, Bid Price, Ask Price. Lists various international currency pairs.

Table with 3 columns: Currency Name, Buy Price, Sell Price. Lists bank selling rates for various currencies.

10月18日人民币兑美元汇率呈现小幅反弹,美元兑人民币的中间价报于7.5113,较上一交易日下调43个基点。

美元受到疲软的房地产数据拖累而走低,推动人民币升值,人民币兑其他主要货币的中间价中,人民币相对英镑、欧元和日元表现为贬值,1英镑兑15.3257人民币,上调0.0585;1欧元兑换10.6732元人民币,上调0.0195;100日元兑换6.4475元人民币,上调0.0088;人民币相对港币则表现为升值,1港币兑换0.96887元人民币,下调0.00041。

银行间市场:拆借、回购

Table with 3 columns: Term, Shibor(%), Change(BP). Lists interbank market rates.

Table with 3 columns: Instrument, Term, Rate(%), Previous Rate(%). Lists repo rates.

Table with 3 columns: Instrument, Weighted Rate, Change. Lists interbank credit rates.

Table with 3 columns: Instrument, Weighted Rate, Change. Lists repo rates.

Table with 3 columns: Instrument, Weighted Rate, Change. Lists repo rates.

Table with 3 columns: Instrument, Weighted Rate, Change. Lists repo rates.

Table with 3 columns: Instrument, Weighted Rate, Change. Lists repo rates.

Table with 3 columns: Instrument, Weighted Rate, Change. Lists repo rates.

10月18日上海银行间同业拆放利率(shibor)各品种利率重新呈现全线飘红,其中,两周品种利率6.1652%,大涨101.61个基点,连续两日大幅上涨,一月品种利率4.5113%,上调69.91个基点。

10月18日全国银行间同业拆借市场全天成交金额为524.9350亿元,成交量较前一交易日减少83.3000亿元,加权平均利率水平为2.0734%,上调9.75个基点;各交易品种成交相对较少,其中成交金额减少主要以1天品种降幅最大,而7天品种成交金额增加42.6600亿元至101.8000亿元。

10月18日全国银行间质押式回购市场全天共成交1585.9486亿元,成交金额较前一交易日减少25.8132亿元,加权平均利率上调30.31个基点,加权平均利率水平为2.6748%;买断式回购全天成交金额30.3000亿元,较上一交易日大幅减少25.9000亿元,成交笔数较前日减少1笔,加权平均利率水平为5.0061%。继续大幅上调121.75个基点,其中,OR007品种成交量较前日减少12.9000亿元。

债券市场

Table with 3 columns: Name, Settlement Price, Change. Lists bond market indices.

Table with 3 columns: Name, Settlement Price, Change. Lists interbank market bond indices.

Table with 3 columns: Name, Settlement Price, Change. Lists interbank market bond indices.



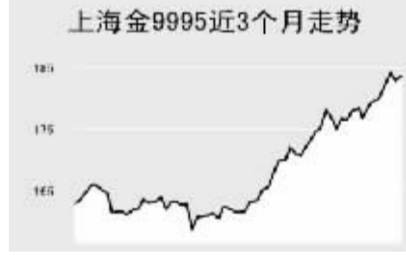
10月18日交易所国债指数走势持续疲软,收盘点位较前一交易日下跌0.05点;企业债指数高开低走小幅收低,银行间债市各品种涨跌不一。

上证国债指数以110点开盘,全天最高达到110.01点,最低达到109.88点,最终以109.94点收盘,收盘点位较前一交易日下跌0.05点。银行间国债指数以全天最高1139.58点开盘,随后逐渐走低,最低达到1136.05点,最终以1136.38点收盘,较前一交易日下跌0.05点。

交易所企业债品种开高低收走势低迷,上证债指数收盘为113.86点,较前一交易日下跌0.08点,巨潮企业债指数收盘为113.45点,下跌0.13点。银行间债券市场中,各指品种除新债指数、长期指数品种微涨外其余均不同程度下跌,其中,政策性金融债指数、综合债指数品种均下跌0.52点至1129.28、1133.7点。

上海黄金交易所

Table with 3 columns: Contract, Settlement Price, Change. Lists gold market data.



WORLD 国际市场

股→票

Table with 3 columns: Index Name, Close, Change. Lists major stock indices from Asia.

10月18日,亚洲各主要股指涨跌互现。

日经225指数涨150.78点,报17106.09点。市场重新对全球金融业者态度美国次级房贷危机产生信心,三菱日联金融集团上涨2.3%,瑞穗上涨3.8%。印度市场自急杀中反弹,商社股上涨,三菱商事上涨2.4%,三井上涨3.4%。韩国KOSPI指数涨21.15点,报2005.09点。投资者认定能源相关公司获利会因油价上涨而增加,SK能源上涨12%,LG Chem上涨4.4%,Hynix第三季获利低于市场预期,Hynix下跌2.6%。

新加坡海峡时报指数跌30.04点,收报3809.69点。铁矿石和煤等散货海运价格指标波罗的海干散货指数连续第二日下跌,海皇轮船下跌6.1%,STX泛洋近期涨幅过大,STX下跌4.2%。吉宝和中远投资(新加坡)自历史新高价位回落,吉宝下跌2%,中远投资(新加坡)下跌3.9%。

欧洲、非洲、中东主要股票市场

Table with 4 columns: Index Name, Latest, Change, Previous Close. Lists major stock indices from Europe, Africa, and the Middle East.

10月18日,欧洲各主要指数收低。

截至发稿时间,英国富时100指数跌73.1点,最新报6604.6点,汇丰控股、苏格兰皇家银行领跌指数;德国DAX30指数跌55.63点,最新报7929.78点,安联保险、SAP公司走跌带动指数走低;法国CAC40指数跌63.99点,最新报5929.78点,道达尔、巴黎银行等股票走软带动指数下跌。

美洲主要股票市场

Table with 4 columns: Index Name, Latest, Change, Previous Close. Lists major stock indices from the Americas.

商品→期货

Table with 4 columns: Contract, Unit, Latest Price, Change. Lists energy market data.

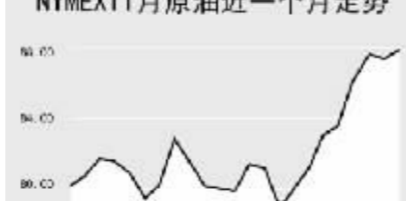
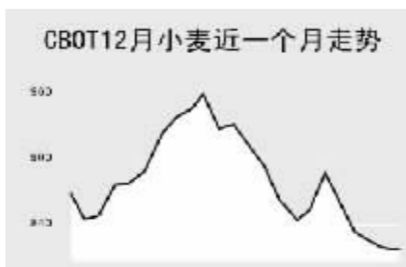
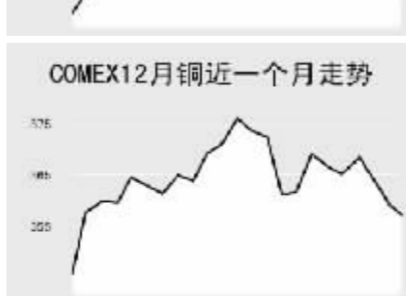
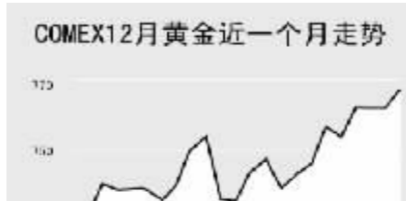


Table with 4 columns: Contract, Unit, Latest Price, Change. Lists agricultural market data.



金属市场

Table with 4 columns: Contract, Unit, Latest Price, Change. Lists metal market data.



10月18日,纽约原油收盘大幅走高,截至发稿时间,11月原油最新价报88.45美元,涨1.32美元;布伦特12月原油报83.83美元,涨1.09美元。伦敦有色金属方面,截至发稿时间,伦铜跌110美元,报7850美元;伦铝涨20美元,报2522.5美元。芝加哥农产品方面,11月大豆最新价报982美分,涨3.75美分。

外→汇

Table with 3 columns: Currency, Value, Change. Lists major currency exchange rates.

Table with 3 columns: Currency, Value, Change. Lists major currency exchange rates.

Table with 3 columns: Currency, Value, Change. Lists major currency exchange rates.

Table with 3 columns: Currency, Value, Change. Lists major currency exchange rates.

利率→债券

Table with 4 columns: Instrument, Rate, Change, Previous Rate. Lists major interest rates.

Table with 4 columns: Instrument, Rate, Change, Previous Rate. Lists major interest rates.

Table with 3 columns: Instrument, Rate, Change. Lists major interest rates.

Table with 3 columns: Instrument, Rate, Change. Lists government bond yields.