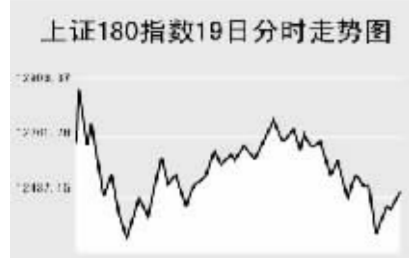


Global markets

CHINA 中国市场

上海证券交易所



10月19日,上证综指小幅收低,全天收报5818.05点,跌0.12%,沪市当日共成交1032.69亿元。

上证综指早盘高开于5869.12点,开盘后指数急速上扬至当日最高5932.11点,之后急速下挫,最低至5766.86点,此后震荡反弹,午盘短暂延续早盘上涨后震荡走低,尾盘有所收高,全天收报5818.05点,下跌7.24点。

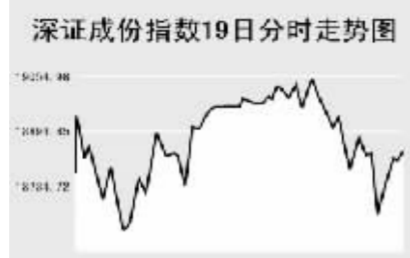
具有送转概念的个股当日出现一定幅度上涨,昆明机床、华仪电气等股涨幅较大。上交所日大幅调整的中小盘个股当日涨跌分化,中国远洋涨停收,中国船舶、中海油服等股也有一定幅度上涨;而航空类股出现较大幅度调整,中国国航、东方航空跌幅在3%左右。

当日成交活跃的个股方面,中国神华涨1.65%,报83.62元;中国石化跌0.52%,报24.8元;中国远洋涨停,报60.35元;中国联通跌1.03%,报10.6元;中国铝业跌1.08%,报50.17元;招商银行涨1.61%,报40.49元;宝钢股份跌1.09%,报190.8元;中信证券跌1.02%,报105.93元;长江电力涨3.62%,报21.18元;中海油服涨2.08%,报46.18元;申能股份跌2.36%,报19.42元;中国平安跌0.98%,报134.9元;辽宁成大跌0.86%,报63.41元;西部矿业涨1.59%,报54.92元;南京银行跌4.02%,报19.11元;中国人寿跌0.46%,报67.67元;广汇股份涨停,报20.53元;三一重工涨4.76%,报60.76元;中国国航跌2.85%,报22.17元。

上证B股指数当日出现一定幅度反弹,早盘开盘急速冲高后震荡回落,之后早盘时间里维持震荡上扬走势,午盘逐步走低,全天收报384.12点,涨1.45%。伊泰B、联华B大幅收高,列沪市B股涨幅前两位,*ST中纺B跌幅接近3%,跌幅最大。

上证基金指数延续上交易日跌势,当日在早盘冲高回落维持整理走势,全天收报4717.83点,跌0.74%。基金同德涨0.99%,为沪市唯一上涨的封闭式基金,基金金泰、基金安信跌幅超过1.5%,为跌幅最大两只封闭式基金。

深圳证券交易所



10月19日,深证成份指数全天收报18834.8点,跌0.82%,深市当日成交541.19亿元。

深成指早盘高开于18770.1点,短暂上扬后震荡下挫,最低至18604点,之后震荡走高,午盘至当日最高19042.34点后快速回落,尾盘有所回升,全天收报18834.8点,涨153.46点,深市股票当日共成交541.19亿元,成交金额大幅缩小。深市下跌数少于上涨数。

部分有色金属股出现一定幅度反弹,关铝股份、铜陵有色涨幅较大。部分大盘股有所表现,张裕A涨停,苏宁电器、万科A也有一定幅度上扬。S股整体走弱,个股走势分化,S三星、S飞亚达A等个股跌停,S*ST重实涨停收。纺织服装类个股当日走势疲软,锦龙股份、常山股份等个股均有较大跌幅。此外,券商股、农业股均走势疲软。

当日成交较为活跃的个股方面,铜陵有色涨6.49%,报37.6元;万科A涨2.94%,报31.5元;吉林敖东跌1.16%,报89.2元;五粮液涨0.4%,报45元;宁波银行跌5.8%,报21.12元;盐田港涨6.7%,报19.9元;关铝股份涨8.67%,报47元;鞍钢股份跌4.02%,报33.2元;佛山照明涨2.22%,报27.14元;宏源证券跌3%,报46.92元;云南铜业涨3.05%,报84.48元。

中小板指数当日小幅高开,全天呈现宽幅震荡,尾盘快速走高,收报5530.57点,涨1.59%。深证B股指数早盘短暂调整后单边走高,午盘则震荡回落,全天收报787点,涨1.96%。深圳B股涨幅多跌少,深深宝B为深市唯一涨停B股,大冷B跌2.44%,跌幅最大。

深证基金指数收报4655.91点,跌0.37%,深市封闭式基金涨跌数基本持平,基金鸿阳上涨2.23%,为深市唯一涨幅超过1.5%的基金,基金普惠跌幅最大,下跌1.37%。

Table with 3 columns: Index Name, Close, Change. Lists various market indices like Shanghai 300, Shenzhen 300, etc.

上海期货交易所

Table with 4 columns: Main Contract, Settlement Price, Change, Open Interest. Lists commodities like Aluminum, Copper, Fuel Oil, etc.

10月19日,沪铝、沪锌收高,其他品种下跌。

美原油上交易日大幅收高,沪燃料油早盘高开,盘中单边回落,收报3713元,跌21元。伦铜上交易日收低,沪铜早盘低开午后逐步回升,午盘有所回升,收报66450元,跌280元;沪锌当日呈现单边上扬走势,收报26355元,涨210元。沪铝当日维持高位震荡,收报19100元,涨70元。沪橡胶早盘冲高后震荡回落,全天收报22125元,跌245元。

大连商品交易所

Table with 4 columns: Main Contract, Settlement Price, Change, Open Interest. Lists commodities like Soybean, Corn, etc.

10月19日,大商所主力品种全线收高。

美大豆上交易日收高,连大豆早盘高开,全天维持高位整理,收报4275元,涨53元。美玉米近日走势强劲,连玉米当日同样维持高位整理,全天收报1657元,涨15元。连豆粕、连豆油当日走势与大豆基本一致,连豆粕全天收报3283元,涨51元。连豆油收报8742元,涨116元。LLDPE早盘高开,当日维持前结算价上方震荡,收报12680元,涨25元。

郑州商品交易所

Table with 4 columns: Main Contract, Settlement Price, Change, Open Interest. Lists commodities like Cotton, PTA, etc.

10月19日,郑PTA收低,其他品种走强。

美棉上交易日收高,郑棉早盘高开,盘中逐步回落,收报15500元,涨85元。菜籽油当日维持高位波动,收报9496元,涨40元。郑糖当日呈现宽幅震荡,全天收报4165元,与前交易日结算价持平。郑麦当日早盘高开,盘中维持整理走势,收报2076元,涨18元。PTA当日走势低迷,全天维持在低位整理,收报7602元,跌86元。

中国外汇交易中心

Table with 3 columns: Currency, Intermediate Price, Change. Lists exchange rates for USD, HKD, JPY, EUR, GBP.

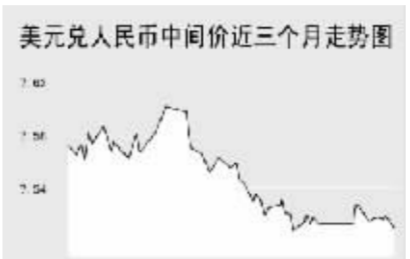


Table with 3 columns: Currency Pair, Bid Price, Offer Price. Lists various international currency pairs.

中国银行外汇牌价

Table with 3 columns: Currency Name, Buy Price, Sell Price. Lists bank exchange rates for various currencies.

10月19日人民币兑美元汇率呈现温和走高,美元兑人民币的中间价报于7.5074,较上一交易日下调39个基点。

美元在国际市场上的持续弱势推动人民币温和上扬,人民币兑其他主要货币的中间价中,人民币相对日元、欧元和英镑表现为贬值,100日元兑换6.5109元人民币,上调0.0634;1欧元兑换10.7258元人民币,上调0.0526;1英镑兑换15.3538元人民币,上调0.0281;人民币相对港币则表现为升值,1港币兑换0.96860元人民币,下调0.00027。

银行间市场:拆借、回购

Table with 3 columns: Term, Shibor(%), Change(BP). Lists interbank market rates.

Table with 3 columns: Variety, Term, Rate(%), Previous Rate(%). Lists repo rates.

Table with 3 columns: Variety, Rate(%), Change, Amount. Lists interbank credit rates.

Table with 3 columns: Variety, Rate(%), Change, Amount. Lists repo rates.

Table with 3 columns: Variety, Rate(%), Change, Amount. Lists repo rates.

10月19日上海银行间同业拆放利率(shibor)各品种利率继续全线上扬,其中,隔夜品种利率1.9301%,上调3.24个基点。

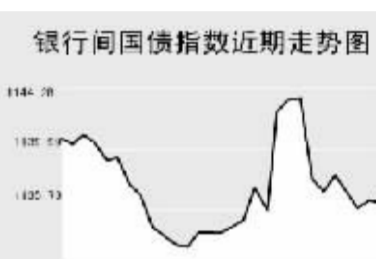
10月19日全国银行间同业拆借市场全天成交金额为652.5300亿元,成交量较前一交易日大幅增加127.5950亿元,加权平均利率水平为2.2440%,上调17.06个基点,各交易品种成交有所回升,其中成交金额增加主要以1天品种增幅最大。

10月19日全国银行间质押式回购市场全天共成交1581.6678亿元,成交量较前一交易日减少4.2808亿元,加权平均利率上调54.88个基点,加权平均利率水平为3.2236%;买断式回购全天成交金额25.1200亿元,较上一交易日减少5.1800亿元,成交笔数24笔,加权平均利率水平为5.1539%,上调14.78个基点。

债券市场

Table with 3 columns: Name, Close, Change. Lists various bond indices.

Table with 3 columns: Name, Close, Change. Lists various bond indices.



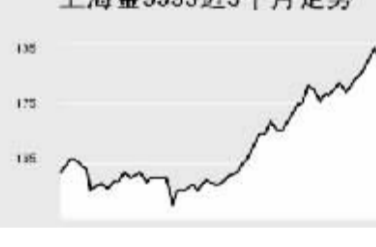
10月19日交易所国债指数走势持续疲软,收盘点位较前一交易日下跌0.07点;企业债指数震荡下行走势低迷,银行间债市各品种全线上扬。

上证国债指数以109.95点开盘,全天最高达到109.95点,最低达到109.84点,最终以109.87点收盘,收盘点位较前一交易日下跌0.07点。银行间国债指数以全天最高点1140.92点开盘,随后逐渐走低,最低达到1136.71点,最终以1137.49点收盘,较前一交易日上涨1.11点。

交易所企业债品种成交量走势疲软,上证企业债指数收盘为113.67点,较前一交易日下跌0.19点,巨潮债债指债券市场中,各指数品种纷纷上涨,其中,长年期指数品种,综合债指数品种分别上涨1.92点、1.09点至1112.19点、1134.79点。

上海黄金交易所

Table with 3 columns: Contract, Close, Change. Lists gold prices.



WORLD 国际市场

股 票

Table with 3 columns: Index Name, Close, Change. Lists major stock indices in Asia.

10月19日,亚洲各主要股指大幅走弱。日经225指数跌291.72点,报16814.37点。日元兑美元大幅升值,出口股下跌,佳能收跌2.8%,任天堂跌1.9%,丰田汽车跌1.6%。美国银行第三季度获利低于市场预期,投资者对于美国经济前景的疑虑,金融股下跌,瑞德集团跌2.2%,三菱日联跌1.3%。

韩国KOSPI指数跌34.99点,报1970.1点。S-Oil因油价上涨导致利润下滑,炼油类股下跌,S-Oil跌3.5%,SK Energy跌4%。航空股同样因燃油成本上扬走低,大韩航空跌4%。金融股走弱,新韩金融跌2.9%,国民银行跌1.4%。新加坡海峡时报指数跌61.71点,收报3747.98点。市场顾虑燃油成本上涨会导致运输成本增加,新加坡航空下跌1.5%,海皇轮船下跌5.6%,金融股随外盘走软,大华银行下跌2.2%,华侨银行下跌2.2%。

欧洲、非洲、中东主要股票市场

Table with 4 columns: Index Name, Latest, Change, Previous Close. Lists major stock indices in Europe, Africa, and the Middle East.

10月19日,欧洲各主要指数收低。截至发稿时间,英国富时100指数跌23.2点,最新报6586.2点,汇丰控股、阿斯利康领涨跌指数,德国DAX30指数跌27.7点,最新报7893.7点,安联保险、德意志银行走跌带动指数走低;法国CAC40指数跌12.27点,最新报5754.97点,巴黎银行、Sanofi-Aventis等股票走软带动指数下跌。

Table with 4 columns: Index Name, Latest, Change, Previous Close. Lists major stock indices in the Americas.

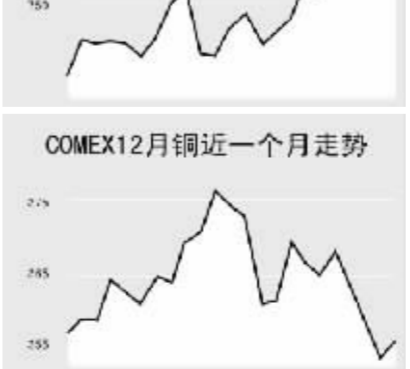
商 品 期 货

Table with 4 columns: Contract, Unit, Latest Price, Change. Lists commodity futures prices.



金 属 市 场

Table with 4 columns: Contract, Unit, Latest Price, Change. Lists metal market prices.



10月19日,纽约原油收盘快速回落,截至发稿时间,11月原油期货报88.74美元,跌0.97美元;布伦特12月原油期货报83.72美元,跌1.16美元。伦敦有色金属方面,截至发稿时间,伦铜涨52.5美元,报7897.5美元;伦铝涨18美元,报2565.5美元。芝加哥农产品方面,11月大豆最新价报99.25美分,跌0.25美分。

外 汇

Table with 3 columns: Variety, USD Value, Change. Lists major foreign exchange rates.

利 率 债 券

Table with 4 columns: Variety, USD Value, Change, Amount. Lists interest rates and bond yields.

Table with 3 columns: Variety, Rate, Change. Lists government bond yields.

Table with 2 columns: Variety, Yield(%). Lists government bond yields for various countries.