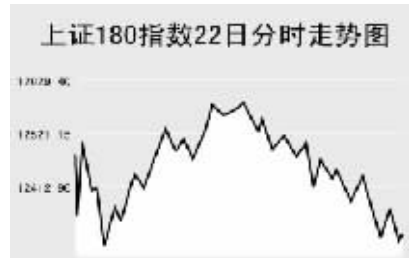


Global markets

CHINA 中国市场

上海证券交易所

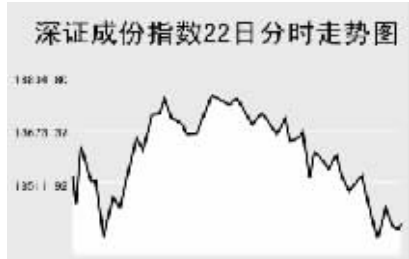


10月22日,上证综指大幅下挫,全天收报5667.33点,跌2.59%,沪市当日共成交955.59亿元。

上证综指早盘低开于5742.79点,开盘后指数震荡回落至当日最低5654.91点,之后震荡上扬,午盘开盘后至当日最高5804.84点,此后指数单边走低,全天收报5667.33点,跌150.71点。沪市股票当日共成交955.59亿元,成交金额有所减少。金融股当日跌势弱于大盘,交通银行上涨3.79%,中国平安、浦发银行也有一定幅度上扬,但宁波银行、华夏银行跌幅较大。煤炭股当日继续大幅下挫,爱使股份跌幅超过9%,盘江股份、太化股份等股均有较大跌幅。钢铁股同样延续近期疲软走势,西宁特钢、酒钢宏兴等股跌幅巨大。当日成交活跃的几个股方面,中国神华跌5.23%,报79.25元;中国石化跌4.8%,报23.61元;中国远洋跌5.4%,报57.09元;中国联通跌5.66%,报10元;中国铝业跌5.46%,报47.43元;宝钢股份跌5.14%,报18.1元;中国平安涨2.99%,报138.93元。

上证B股指数全天收报372.32点,跌3.07%。上证基金指数全天收报4562.85点,跌3.28%。

深圳证券交易所



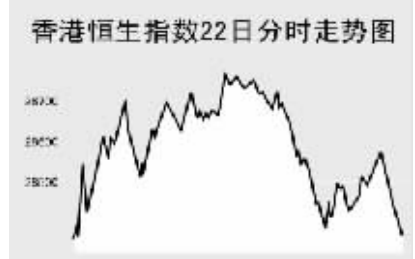
10月22日,深证成份指数全天收报18379.41点,跌2.42%,深市当日成交484.06亿元。

深成指早盘低开于18522.39点,开盘后指数震荡上扬,最高至18793.79点,午盘指数单边回落,最低至18321.15点,全天收报18379.41点,跌455.39点,深市股票当日共成交484.06亿元,成交金额有所缩小。西山煤电涨停,煤炭板块,国际实业、四川圣达等股均有较大跌幅。外贸股大幅下挫,中成股份跌停,如意集团跌幅也在9.5%以上。资源类个股同样大幅走低,铜陵有色、天兴仪表跌停收收。当日成交较为活跃的几个股方面,万科A涨0.63%,报31.7元;五粮液跌6.09%,报42.26元;盐田港涨

3.42%,报20.58元;吉林敖东跌3.22%,报86.33元;宏源证券涨0.85%,报47.32元;太钢不锈钢跌5.15%,报27.79元;云铝股份跌8.33%,报32.26元;中集集团跌2.1%,报28.41元;深发展A平盘收报于39.81元;美铝股份跌停,报42.3元;天茂股份跌3.45%,报11.2元。

中小板指数收报5367.95点,跌2.94%。深证B股全天收报773点,跌1.78。深证基金指数收报4520.82点,跌2.9%。

香港交易所



10月22日,香港恒生指数出现7年多来最大点数下跌,全天下跌3.7%,收报28373.63点,恒生国企指数下跌4.6%,收报18808.98点,全天下跌1626亿港元。

恒生指数早盘大幅低开于当日最低28337点,开盘后指数震荡上扬,最高至28760.6点,午盘指数快速回落,全天收报28373.63点,大跌1091.4点。恒生国企指数当日跌幅更大,全天收报18808.98点,大跌913.4点。

此前七国集团财长和央行官员表示,信贷市场危机可能导致全球经济增长放缓,与美国有业务的公司股价下跌,汇丰控股出现近四年来最大下跌,全天下跌3.4%,利丰下跌5.1%,裕元集团下跌3.4%。因市场担心中国央行将加息为经济降温,中国银行引领内地银行股下跌,中国银行下跌6.3%,中国建设银行下跌3.4%。巴黎银行将中国人寿的评级自“买进”下调至“持有”,中国人寿跌3%。近期市场交易量放大,香港交易所上涨0.1%。其他内地资金股方面,工商银行跌0.29港元,报6.51港元;招商银行跌1.75港元,报37.55港元;交通银行跌0.7港元,报11.02港元;中国财险跌0.84港元,报16.24港元;中国平安跌4.5港元,报103港元。

Table with columns: Index Name, Close, Change. Lists indices like 沪深300, 上证综指, 上证180, etc.

上海期货交易所

Table with columns: Main Contract, Close Price, Change, Holdings. Lists commodities like Aluminum, Copper, Fuel Oil, Rubber, Zinc.

10月22日,上海期货交易所各主力品种大幅下挫。

美原油上周末夜盘大幅下挫,当日继续走低,沪燃料油早盘大幅低开,盘中维持整理走势,收报3651元,跌98元。伦铜、伦铝当日盘中大幅走低,沪铜、沪铝低开缓步走低,沪铜全天收报64990元,大跌1330元;沪铝收报25470元,下挫890元。沪铝当日同样呈现低开低走,收报18920元,跌180元。沪橡胶受外盘影响,全天低开低走,以跌停价收报于21345元。

大连商品交易所

Table with columns: Main Contract, Close Price, Change, Holdings. Lists commodities like Soybean, Corn, LLDPE, Soybean Meal, Soybean Oil.

10月22日,连LLDPE收高,农产品全线收低。

美大豆上交易日大幅收低,当日继续下挫,连大豆早盘低开,全天维持低位整理,收报4298元,跌62元。连玉米低开快速回落,之后维持低位整理,全天收报1642元,跌17元。连豆粕、连豆油当日同样呈现疲软走势,全天维持低位整理,连豆粕收报3211元,跌70元。连豆油收报8724元,跌110元。LLDPE当日呈现低开高走,收报12735元,涨60元。

郑州商品交易所

Table with columns: Main Contract, Close Price, Change, Holdings. Lists commodities like Cotton, Soybean Meal, Sugar, PTA, Wheat.

10月22日,郑商所各主力品种涨跌互现。

郑棉早盘低开后震荡上扬,午盘短暂走高后震荡回落,全天收报15540元,涨10元。菜籽油当日缩量收低,收报9476元,跌16元。郑糖低开后快速下挫,之后维持整理走势,收报4071元,跌96元。郑麦开盘后震荡走高,收报2091元,涨16元。PTA开盘冲高后震荡回落,收报7496元,跌116元。

中国外汇交易中心

Table with columns: Currency, Intermediate Price, Change. Lists various currencies like USD, HKD, JPY, EUR, GBP.

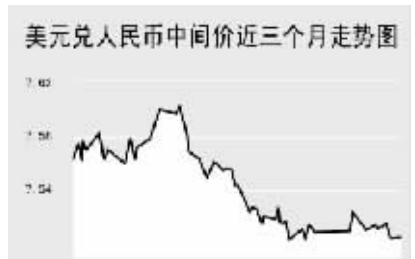


Table with columns: Currency Pair, Bid Price, Ask Price. Lists various currency pairs like USD/RMB, HKD/RMB, etc.

中国银行外汇牌价

Table with columns: Currency Name, Buy Price, Sell Price. Lists various currencies and their bank rates.

10月22日人民币兑美元小幅升值,美元在国际市场的疲软走势并没有加快人民币的升值步伐,美元兑人民币中间价报于7.5055,较上一交易日下调19个基点。

人民币兑其他主要货币的中间价中,人民币相对港币表现为升值,1港币兑换0.9683元人民币,下调0.0003;人民币相对日元、欧元和英镑表现为贬值,100日元兑换6.5922元人民币,上调0.0813;1欧元兑换10.7599元人民币,上调0.0341;1英镑兑换15.3964元人民币,上调0.0426。

银行间市场:拆借、回购

Table with columns: Term, Shibor(%), Change(BP). Lists interbank market data for various terms like O/N, 1W, 2W, etc.

Table with columns: Variety, Term, Rate(%), Previous Rate(%). Lists interbank repurchase rates for various terms.

Table with columns: Variety, Weighted Rate(%), Increase/Decrease(Billion Yuan). Lists interbank credit spread data.

Table with columns: Variety, Weighted Rate(%), Increase/Decrease(Billion Yuan). Lists interbank repo data.

Table with columns: Variety, Weighted Rate(%), Increase/Decrease(Billion Yuan). Lists interbank repo data.

10月22日上海银行间同业拆放利率(shibor)各品种利率全线上调。其中,隔夜品种利率1.9517%,上调2.16个基点,两周品种利率8.4609%,上调178.05个基点。

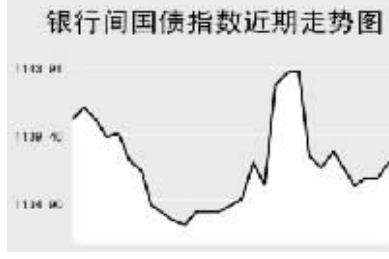
10月22日全国银行间同业拆借市场全天成交金额为666.535亿元,成交量较前一交易日增加14.0049亿元,加权平均利率水平为2.6515%,上调40.75个基点;各交易品种中以1天品种成交为主。

10月22日全国银行间质押式回购市场全天共成交2630.5315亿元,成交量较前一交易日增加1048.8636亿元,加权平均利率上调107.2个基点,水平为4.2956%。买断式回购全天成交34笔,成交58.92亿元,较前一交易日增加10笔,33.8亿元,加权平均利率水平为5.6304%,上调47.65个基点。

债券市场

Table with columns: Name, Close Price, Change. Lists bond market indices like 上证国债指数, 上证企业债指数, etc.

Table with columns: Name, Close Price, Change. Lists interbank market bond index data.



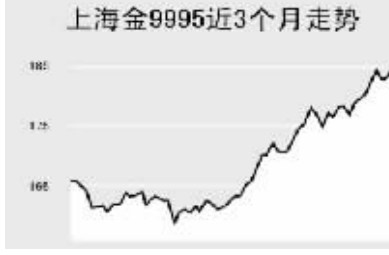
10月22日交易所国债指数窄幅震荡,收盘点位较前一交易日下跌0.14点;企业债指数同样小幅下跌,银行间债市各品种涨跌互现。

上证国债指数以109.88点开盘,最高达到109.88点,最低达到109.36点,最终以109.73点收盘,较前一交易日下跌0.14点。银行间国债指数以1140.39点开盘,全天最高达到1140.39点,随后逐渐走低,最低达到1134.72点,最终以1137.67点收盘,较前一交易日上涨0.18点。

交易所企业债品种出现小幅下跌,上证企业债指数收盘为113.38点,较前一交易日下跌0.29点,巨潮企业债指数收盘为113.14点,下跌0.19点。银行间债券市场中,各指数品种涨跌互现,其中,长年期指数跌幅较大为0.95点至1111.24点。

上海黄金交易所

Table with columns: Contract, Close Price, Change. Lists gold market data like 金9995, 金9999, etc.



WORLD 国际市场

股→票

Table with columns: Index Name, Close, Change. Lists major stock indices from Asia, Europe, and the Americas.

10月22日,亚洲各主要股指大幅下挫。

日经225指数跌375.9点,报16438.47点。有迹象显示美国次级房贷危机可能减缓美国经济增速,此外包括3M等公司盈余减少,出口商股下跌,任天堂下跌2.9%,本田下跌2.1%,丰田下跌2.1%。

韩国KOSPI指数跌66.29点,报190381点。美国企业上周频频传出次级房贷违约相关亏损,三星电子跌3.3%,浦项钢铁跌3.3%。国内内存价格下跌,Kyobo证券调降Hynix Semiconductor目标价,Shinhan Financial Group跌4.6%。

新加坡海峡时报指数跌105.34点,收报3642.64点。星展银行等大型股跌跌,星展银行跌3.3%,华价银行跌1.7%,大华银行跌3.6%。汇丰控股调降特许半导体美国存托凭证目标价,特许半导体跌3.7%。

欧洲、非洲、中东主要股票市场

Table with columns: Index Name, Latest, Change, Previous Close. Lists major stock indices from Europe, Africa, and the Middle East.

10月22日,欧洲各主要指数大幅下挫。

截至发稿时间,英国富时100指数跌89.5点,最新报6438.4点,英美公司、力拓矿业领跌指数;德国DAX30指数跌98.53点,最新报7785.59点,戴姆勒克莱斯勒、西门子走跌带动指数走低;法国CAC40指数跌96.81点,最新报5643.67点,道达尔、法国兴业银行等股票走跌带动指数下跌。

美洲主要股票市场

Table with columns: Index Name, Latest, Change, Previous Close. Lists major stock indices from the Americas.

商品→期货

Table with columns: Contract, Unit, Latest Price, Change. Lists commodity futures prices.

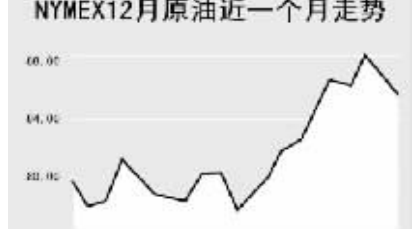
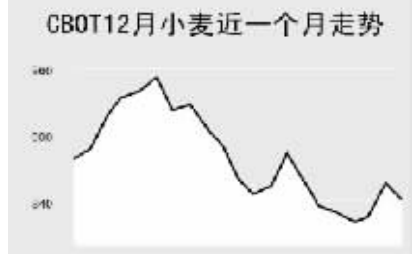
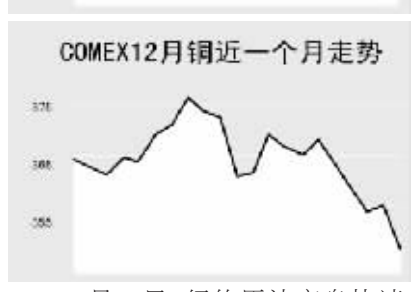



Table with columns: Contract, Unit, Latest Price, Change. Lists agricultural futures prices.



金属市场

Table with columns: Contract, Unit, Latest Price, Change. Lists metal market prices.



10月22日,纽约原油夜盘快速回落,截至发稿时间,12月原油期货报85.2美元,跌1.41美元;布伦特12月原油报82.27美元,跌1.28美元。伦敦有色金属方面,截至发稿时间,伦铜跌135美元,报7745美元;伦铝跌13美元,报2537.5美元。芝加哥农产品方面,11月大豆最新价报963.25美分,跌20美分。

外→汇

主要货币汇率

Table with columns: Variety, USD Value, Change, EUR Value, Change. Lists major currency exchange rates.

利率→债券

主要货币同业拆借利率

Table with columns: Variety, USD Rate, GBP Rate, EUR Rate, JPY Rate. Lists interbank interest rates for various currencies.

政府债券收益率

Table with columns: Variety, Yield Rate(%). Lists government bond yields for various countries.