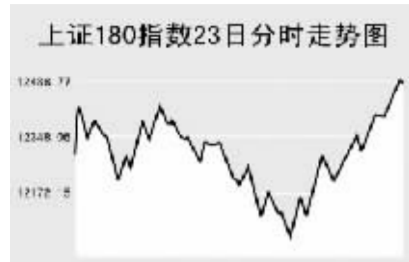


Global markets

CHINA 中国市场

上海证券交易所

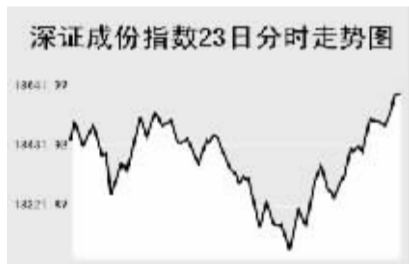


10月23日,上证综指先抑后扬,全天收报5773.39点,涨1.87%,沪市当日共成交1012.02亿元。

上证综指早盘低开于5660.07点,开盘后宽幅震荡,之后单边下挫,午盘最低至5574.84点,此后指数急速上扬,最高至5776.02点,全天收报5773.39点,大涨106.06点。沪市股票当日共成交1012.02亿元,成交金额有所放大。金融股当日大幅反弹,交通银行、工商银行等股均大幅收高。在银行股的带动下,大盘股整体走强,上港集团、贵州茅台等股均大幅上扬。煤炭股当日继续维持下跌走势,上海能源、大同煤业跌幅超过5%。当日成交活跃的个股方面,中国神华涨1.01%,报80.05元;中国石化涨0.68%,报23.77元;招商银行涨3.01%,报41.71元;宝钢股份涨3.04%,报18.65元;中国联通涨1.07%,报10.17元;中国铝业涨4.7%,报49.66元;长江电力涨2.97%,报20.8元;中国平安涨1.99%,报141.7元;辽宁成大跌5.96%,报58.49元;中国人寿涨2.88%,报68.97元。

上证B股指数全天收报374.92点,涨0.7%。上证基金指数全天收报4632.01点,涨1.52%。

深圳证券交易所



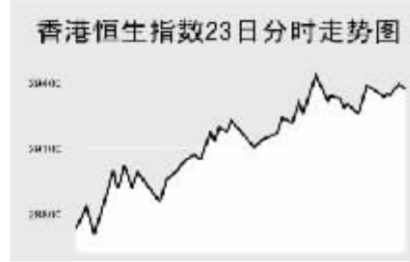
10月23日,深证成份指数全天收报18611.16点,涨1.26%,深市当日成交484.06亿元。

深成指早盘低开于18350.94点,开盘后指数震荡走低,午盘至当日最低18075.46点后大幅反弹,全天收报当日最高18379.41点,涨231.75点,深市股票当日共成交484.06亿元,成交金额有所缩小。酿酒食品类个股大幅走高,深深宝A涨停,双汇发展、张裕A等股均大幅收高。钢铁股也有所表现,本钢板材大涨7%,三钢闽光等股也有所走强。煤炭股则继续下挫,西山煤电、新大洲A等股跌幅较大。当日成交较为活跃的个股方面,万科A涨4.1%,报33元;吉林敖东跌4.92%,报82.08元;铜陵有色涨

4.85%,报35.48元;五粮液涨4.02%,报43.96元;盐田港跌0.29%,报20.52元;云南铜业跌2.81%,报76.8元;深发展A涨3.24%,报41.1元;西山煤电跌5.67%,报59.6元;中金岭南跌2.46%,报59.5元;太钢不锈涨1.76%,报28.28元;泰山石油涨3.66%,报15.84元。

中小板指数收报5373.81点,涨0.11%。深证B股全天收报769.66点,跌0.43%。深证基金指数收报4571.8点,涨1.13%。

香港交易所



10月23日,香港恒生指数全天上涨3.5%,收报29376.86点,恒生国企指数上涨4.4%,收报19636.46点,全天共成交1357亿港元。

恒生指数早盘大幅高开于28727点,开盘后指数短暂震荡,最低至28718.6点,此后指数震荡上扬,午盘最高至29419点,全天收报29376.86点,大涨1003.2点。恒生国企指数全天呈现震荡上扬,全天收报19636.46点,大涨827.5点。

中国移动第三季度利润增长38%,因新增用户数达到创纪录水平,中国移动上涨5.3%。中国电信因宽带互联网用户增加,第三季度利润增长4%,中国电信上涨2.2%。招商银行表示,第三季度利润较上年同期增长超过一倍,招商银行上涨3.7%。摩根大通调高中国海洋石油目标价,中国海洋石油上涨5.4%。其他内资金融股方面,中国银行涨0.15港元,报4.59港元;建设银行涨0.39港元,报6.9港元;交通银行涨2.14港元,报13.16港元;中国人寿涨1.55港元,报51.3港元;中国财险涨0.44港元,报16.68港元;中国平安涨4港元,报107港元。

Table with 3 columns: Index Name, Close, Change. Includes Shanghai 180, Shenzhen Component, Hang Seng, etc.

上海期货交易所

Table with 4 columns: Main Contract, Settlement Price, Change, Open Interest. Includes Aluminum, Copper, Fuel Oil, etc.

10月23日,沪燃料油收高,有色金属涨跌互现。

美原油当日跌势有所减缓,沪燃料油开盘后维持震荡走势,午盘在外盘带动下上扬,收报3698元,涨52元。伦铜、伦铝走势疲软,沪铜、沪铝开盘后冲高后急速下挫,之后有所回升,沪铜全天收报65400元,涨40元;沪铝收报25680元,跌65元。沪铝当日收报18830元,跌160元。沪橡胶早盘维持疲软走势,午盘冲高回落,收报21505元,跌135元。

大连商品交易所

Table with 4 columns: Main Contract, Settlement Price, Change, Open Interest. Includes Soybean, Corn, LLDPE, etc.

10月23日,大商所各主力品种全线收高。

美大豆当日止跌上扬,连大豆早盘高开缓步回落,午盘呈现单边上扬,收报4368元,涨71元。连玉米开盘后震荡走低,午盘出现一拨急速拉升,全天收报1648元,涨5元。连豆粕走势与大豆基本一致,全天收报3277元,涨58元;连豆油全天维持高位波动,收报8736元,涨120元。LLDPE早盘冲高后有所回落,收报12800元,涨105元。

郑州商品交易所

Table with 4 columns: Main Contract, Settlement Price, Change, Open Interest. Includes Cotton, Rapeseed Oil, etc.

10月23日,郑商所各主力品种涨跌互现。

郑棉早盘低开后缓步下滑,之后加速下跌,午盘维持低位整理,全天收报15275元,跌295元。菜籽油开盘后快速上扬,之后维持高位整理,收报9548元,涨110元。郑糖早盘开盘后单边下跌,午盘小幅反弹,收报4061元,跌36元。郑麦早盘同样单边下跌,收盘前有所回升,收报2075元,涨3元。PTA全天呈现下跌走势,收报7398元,跌178元。

中国外汇交易中心

Table with 3 columns: Currency, Intermediate Price, Change. Includes USD, HKD, JPY, EUR, GBP.

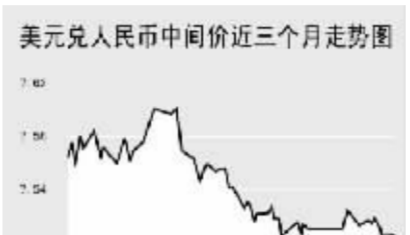


Table with 3 columns: Currency Pair, Bid Price, Ask Price. Includes USD, HKD, EUR, GBP.

中国银行外汇牌价

Table with 3 columns: Currency Name, Buy Price, Sell Price. Includes GBP, HKD, USD, etc.

10月23日人民币兑美元继续小幅升值,并创出汇改以来新高,美元兑人民币中间价报7.501,较前一交易日下调45个基点。

人民币兑其他主要货币的中间价中,人民币相对港币、日元、欧元和英镑均表现为升值,1港币兑换0.9678元人民币,下调0.0005;100日元兑换6.5585元人民币,下调0.0337;1欧元兑换10.645元人民币,下调0.1149;1英镑兑换15.266元人民币,下调0.1304。

银行间市场:拆借、回购

Table with 4 columns: Term, Shibor(%), Change(BP), Bid Price. Includes O/N, 1W, 1M, etc.

Table with 4 columns: Variety, Term, Rate(%), Previous Rate(%). Includes FR001, FR007.

Table with 4 columns: Variety, Weighted Rate(%), Change(BP), Transaction Amount(Billion Yuan), Change(Billion Yuan). Includes IB0001, IB0007, etc.

Table with 4 columns: Variety, Weighted Rate(%), Change(BP), Transaction Amount(Billion Yuan), Change(Billion Yuan). Includes R001, R007, etc.

Table with 4 columns: Variety, Weighted Rate(%), Change(BP), Transaction Amount(Billion Yuan), Change(Billion Yuan). Includes OR001, OR007, etc.

10月23日上海银行间同业拆放利率(shibor)各品种利率全线上涨。其中,隔夜品种利率2.2086%,上调25.69个基点,两周品种利率8.928%,上调46.71个基点。


10月23日全国银行间同业拆借市场全天成交金额为643.37亿元,成交量较前一交易日减少23.165亿元,加权平均利率水平为3.0312%,上调37.97个基点;各交易品种中以1天品种成交为主,加权平均利率水平为2.2427%。

10月23日全国银行间质押式回购市场全天共成交2660.2956亿元,成交量较前一交易日增加29.7642亿元,加权平均利率上调51.78个基点,水平为4.8134%。买断式回购全天成交24笔,45.85亿元,较前一交易日减少10笔,13.07亿元,加权平均利率水平为6.6223%,上调99.19个基点。

债券市场

Table with 3 columns: Name, Close, Change. Includes Shanghai 180, etc.

Table with 3 columns: Name, Close, Change. Includes Government Bonds, etc.



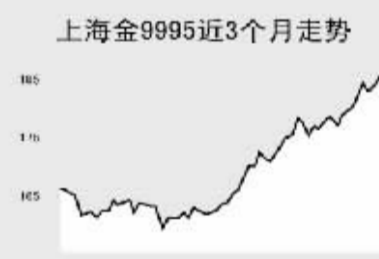
10月23日交易所国债指数窄幅震荡,收盘点位较前一交易日持平;企业债指数小幅上涨,银行间债市各品种纷纷下跌。

上证国债指数以109.74点开盘,最高达到109.76点,最低达到109.65点,最终以109.73点收盘,较前一交易日持平。银行间国债指数以1141.91点开盘,全天最高达到1141.91点,随后逐渐走低,最低达到1135.63点,最终以1136.21点收盘,较前一交易日下跌1.46点。

交易所企业债品种出现小幅反弹,上证企业债指数收盘为113.57点,较前一交易日上涨0.19点,巨潮企业债指数收盘为113.26点,上涨0.12点。银行间债券市场中,各指数品种纷纷下跌,其中,长年期指数跌幅较大为2.37点至1108.87点。

上海黄金交易所

Table with 3 columns: Contract, Close, Change. Includes Au9995, Au9999, etc.



WORLD 国际市场

股 → 票

Table with 3 columns: Index Name, Close, Change. Includes Asia Pacific, etc.

10月23日,亚洲各主要股指全线收高。

日经225指数涨12.11点,报16450.58点。美国券商贝尔斯登和中国中信证券周一宣布将相互投资10亿美元,以缓和市场对美国信贷危机的疑虑,三菱日联涨1.9%,瑞穗金融涨0.7%。日立将退出个人电脑业务,市场看好电脑制造商各自竞争减少受惠,日立涨0.1%。

韩国 KOSPI 指数涨44.17点,报1947.98点。浦项钢铁领涨钢铁股,浦项钢铁涨3.1%,现代钢铁涨3.8%,东国钢铁涨5.8%。STX Shipbuilding 表示将买进挪威造船厂 Aker Yards ASA 39.2%股权,STX Shipbuilding 涨15%。

新加坡海峡时报指数涨52.66点,收报3695.3点。嘉康信托将配发股利2960万新元,嘉康信托上涨4.1%。中远投资(新加坡)出现一定幅度调整,当日下跌2.7%。此外,星展集团上涨1.9%,嘉德置地上涨2%。

欧洲、非洲、中东主要股票市场

Table with 4 columns: Index Name, Latest, Change, Previous Close. Includes Eurozone, etc.

10月23日,欧洲各主要指数全线反弹。

截至发稿时间,英国富时100指数涨96.7点,最新报6556点,英国石油、葛兰素史克领涨指数;德国DAX30指数涨73.12点,最新报7868.06点,西门子、戴姆勒克萊斯勒走强带动指数走高;法国CAC40指数涨55.39点,最新报5716.66点,ArceclorMittal,Electricite de France 等股票走强带动指数上涨。

Table with 4 columns: Index Name, Latest, Change, Previous Close. Includes Americas, etc.

商品 → 期货

Table with 4 columns: Contract, Unit, Latest Price, Change. Includes Energy, etc.

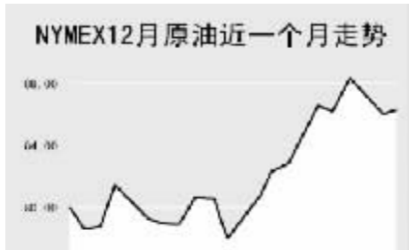
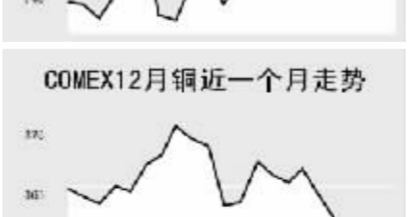
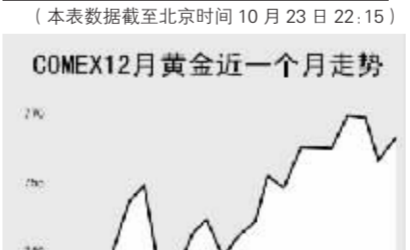


Table with 4 columns: Contract, Unit, Latest Price, Change. Includes Agriculture, etc.



金属市场

Table with 4 columns: Contract, Unit, Latest Price, Change. Includes Metals, etc.



10月23日,纽约原油夜盘冲高回落,截至发稿时间,12月原油期货报86.07美元,涨0.35美元;布伦特12月原油报83.17美元,涨0.15美元。伦敦有色金属方面,截至发稿时间,伦铜涨55美元,报7835美元;伦铝涨0.5美元,报2533美元。芝加哥农产品方面,11月大豆最新价报983.5美分,涨4.75美分。

外 → 汇

Table with 3 columns: Currency, Value, Change. Includes Major Currencies.

Table with 4 columns: Variety, Weighted Rate(%), Change(BP), Transaction Amount(Billion Yuan), Change(Billion Yuan). Includes Interest Rates.

利率 → 债券

Table with 4 columns: Variety, Weighted Rate(%), Change(BP), Transaction Amount(Billion Yuan), Change(Billion Yuan). Includes Interest Rates.

Table with 4 columns: Variety, Weighted Rate(%), Change(BP), Transaction Amount(Billion Yuan), Change(Billion Yuan). Includes Interest Rates.

Table with 2 columns: Variety, Yield(%). Includes Government Bond Yields.