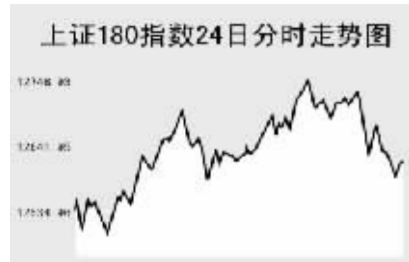


CHINA 中国市场

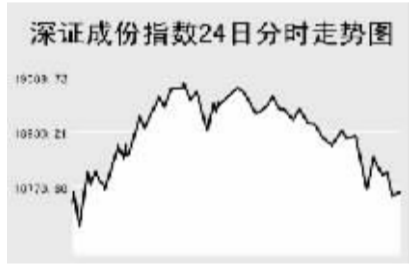
上海证券交易所



10月24日,上证综指全天收报5843.11点,涨1.21%,沪市当日共成交1086.5亿元。

上证综指早盘高开于5804.02点,开盘后最低至5793.56点,之后震荡走高,午盘继续上扬,最高至5906.69点,尾盘有所回落,全天收报5843.11点,涨69.72点。沪市股票当日共成交1086.5亿元,成交金额有所放大。金融股继续走高,浦发银行、兴业银行涨势明显。中字头概念大盘股走势强劲,中国远洋涨停,中国石化、中海发展均大幅收高。造纸印刷板块大幅走低,宜宾纸业跌幅超过8%,博汇纸业、岳阳纸业同样跌幅明显。此外,网络游戏、教育传媒等板块均跌势较大。当日成交活跃的个股方面,中国石化涨9.38%,报26元;中国神华涨0.72%,报80.63元;招商银行涨3%,报42.96元;中国联通涨2.95%,报10.47元;宝钢股份跌0.11%,报18.63元;中国铝业涨0.77%,报49.89元;中国人寿涨2.89%,报70.96元;长江电力涨1.78%,报21.17元;中海油涨1.81%,报44.44元。上证B股指数全天收报370.3点,跌1.23%。上证基金指数全天收报4682.03点,涨1.08%。

深圳证券交易所

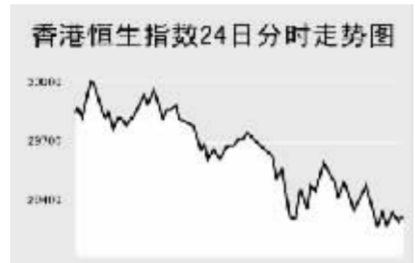


10月24日,深证成份指数先扬后抑,全天收报18761.9点,涨0.81%,深市当日成交555.79亿元。

深成指早盘高开于18696.39点,开盘后指数短暂回落至当日最低18659.97点,之后震荡走高,最高至19078.34点,午盘指数单边回落,全天收报18761.9点,涨150.74点,深市股票当日共成交555.79亿元,成交金额有所放大。资源类个股当日有所表现,南风化工涨停,盐湖钾肥、天兴仪表均有所表现,成指成份股当日走高,泸州老窖、招商地产均大幅收高。低价股走势疲软,金果实业、东方电子、华立药业等股大幅下跌。当日成交较为活跃的个股方面,万科A涨1.55%,报33.51元;五粮液涨0.09%,报44元;宏

源证券涨5.62%,报50元;铜陵有色跌1.92%,报34.8元;深发展A涨1.7%,报41.8元;吉林敖东涨3.07%,报84.6元;金融街涨3.17%,报34.85元;东北证券涨5.27%,报64.7元;中集集团跌0.48%,报28.74元。中小板指数收报5347.98点,涨0.48%。深证B股全天收报763.14点,跌0.85%。深证基金指数收报4617.86点,涨1.01%。

香港交易所



10月24日,香港恒生指数全天下跌0.2%,收报29333.53点,恒生国企指数跌0.3%,收报19587.88点,全天共成交1610亿港元。

恒生指数早盘大幅高开于29810.4点,开盘后指数短暂冲高至当日最高29997.7点,此后指数震荡回落,并延续至午盘,午盘前最低至29290.7点,全天收报29333.53点,下跌43.3点。恒生国企指数全天呈现震荡下跌,全天收报19587.88点,跌48.6点。

此前巴菲特表示,随着股市飙升,投资者应该对中国股市持谨慎态度,中国网通下跌6.2%,交通银行下跌2.1%。汇丰控股上半年北美盈利缩减35%,汇丰控股下跌0.8%。青岛啤酒第三季度利润增长52%,青岛啤酒上涨2.5%。中国移动延续上交易日涨势,全天上涨0.2%。此外全球最大的耐克等品牌运动鞋制造商裕元集团下跌1.3%。其他内资金融股方面,中国银行跌0.08港元,报4.51港元;建设银行涨0.04港元,报7.33港元;工商银行涨0.13港元,报7.03港元;中国人寿涨0.15港元,报51.45港元;中国财险跌0.18港元,报16.5港元;中国平安跌0.3港元,报106.7港元。

Table with columns: 指数名称, 收盘, 涨跌. Lists various market indices and their performance.

上海期货交易所

Table with columns: 主力合约, 收盘价(元), 涨跌(元), 持仓量(手). Lists commodity prices and changes.

10月24日,沪橡胶小幅收高,其他品种下跌。

美原油延续近期下跌走势,沪燃料油当日先抑后扬,尾盘快速走低,收报3654元,跌9元。伦铜、伦铝走势疲软,沪铜、沪铝低开低走维持整理走势,午盘快速回落,沪铜全天收报64800元,跌620元;沪铝收报25400元,跌230元。沪铅当日呈现单边回落走势,收报18550元,跌270元。沪橡胶当日呈现宽幅震荡,收报21455元,涨40元。

大连商品交易所

Table with columns: 主力合约, 收盘价(元), 涨跌(元), 持仓量(手). Lists commodity prices and changes.

10月24日,大商所各主力品种涨跌互现。

美大豆当日盘中小幅走高,连大豆开盘后呈现宽幅震荡,尾盘快速回落,收报4340元,跌9元。连玉米早盘高开快速上扬,之后震荡走低,全天收报1646元,涨4元。连豆粕、连豆油早盘高开,盘中维持震荡走势,尾盘走低,连豆粕全天收报3268元,涨8元;连豆油收报8692元,跌12元。LLDPE当日同样维持震荡走势,平盘收报于12800元。

郑州商品交易所

Table with columns: 主力合约, 收盘价(元), 涨跌(元), 持仓量(手). Lists commodity prices and changes.

10月24日,郑菜籽油收高,其他主力品种收低。

郑棉早盘低开低走震荡回落,之后维持低位整理,全天收报15230元,跌145元。菜籽油开盘短暂整理后快速上扬,之后维持高位波动,收报9580元,涨88元。郑糖早盘低开,盘中宽幅震荡,收报4063元,跌5元。郑麦早盘低开,之后短暂整理,之后逐步走低,收报2047元,跌31元。PTA全天低位宽幅震荡,收报7406元,跌26元。

中国外汇交易中心

Table with columns: 币种, 中间价, 变动. Lists exchange rates for various currencies.

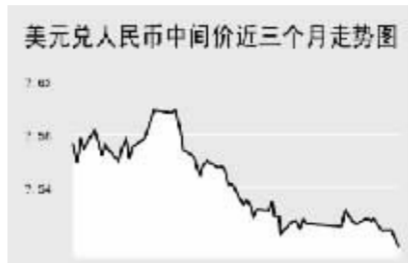


Table with columns: 货币对, 询价买价, 询价卖价. Lists interbank market rates.

Table with columns: 货币对, 竞价买价, 竞价卖价. Lists interbank market rates.

Table with columns: 货币名称, 现汇买入价, 现钞买入价, 卖出价. Lists bank selling rates.

Table with columns: 币种, 加权利率, 升降, 成交量, 增减. Lists interbank market rates.

Table with columns: 币种, 加权利率, 升降, 成交量, 增减. Lists interbank market rates.

10月24日人民币兑美元继续小幅升值,并创出汇改以来新高,美元兑人民币中间价报于7.4938,较上一交易日下调72个基点。

人民币兑其他主要货币的中间价中,人民币相对港币和日元表现为升值,1港币兑换0.9668元人民币,下调0.001;100日元兑换6.53元人民币,下调0.0285;人民币相对欧元和英镑表现为贬值,1欧元兑换10.6779元人民币,上调0.0329;1英镑兑换15.3582元人民币,上调0.0922。

银行间市场:拆借、回购

Table with columns: 期限, Shibor(%), 涨跌(BP). Lists interbank market rates.

Table with columns: 品种, 期限, 利率(%), 前利率(%). Lists interbank market rates.

Table with columns: 品种, 加权利率, 升降, 成交量, 增减. Lists interbank market rates.

Table with columns: 品种, 加权利率, 升降, 成交量, 增减. Lists interbank market rates.

Table with columns: 品种, 加权利率, 升降, 成交量, 增减. Lists interbank market rates.

Table with columns: 品种, 加权利率, 升降, 成交量, 增减. Lists interbank market rates.

10月24日上海银行间同业拆放利率(Shibor)各品种利率纷纷上涨。其中,隔夜品种利率3.5629%,上调135.43个基点,两周品种利率8.0863%,下调84.17个基点。

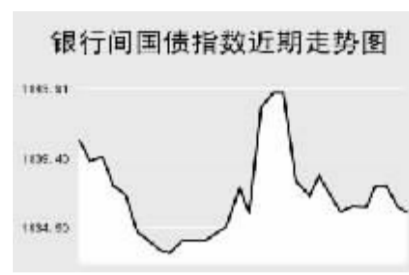
10月24日全国银行间同业拆借市场全天成交金额为537.71亿元,成交量较前一交易日减少105.6600亿元,加权平均利率水平为3.8427%,上调81.15个基点;各交易品种中以1天品种成交为主,加权平均利率水平为3.5449%。

10月24日全国银行间质押式回购市场全天共成交3471.6487亿元,成交量较前一交易日增加811.353亿元,加权平均利率上调110.96个基点,水平为5.923%。买断式回购全天成交27笔,59.74亿元,较前一交易日增加3笔,13.89亿元,加权平均利率水平为7.5301%,上调90.78个基点。

债券市场

Table with columns: 名称, 收盘点位, 涨跌. Lists bond market data.

Table with columns: 名称, 收盘点位, 涨跌. Lists bond market data.



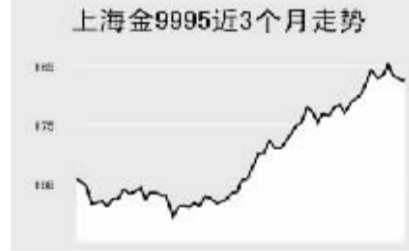
10月24日交易所国债指数窄幅震荡,收盘点位较前一交易日小幅下跌;企业债指数则小幅上涨,银行间债市各品种涨跌互现。

上证国债指数以109.74点开盘,最高达到109.74点,最低达到109.61点,最终以109.69点收盘,较前一交易日下跌0.03点。银行间国债指数以1141.03点开盘,全天最高达到1141.03点,随后逐渐走低,最低达到1135.59点,最终以1135.64点收盘,较前一交易日下跌0.57点。

交易所企业债品种出现小幅反弹,上证企业债指数收盘为113.62点,较前一交易日上涨0.05点,巨潮企业债指数收盘为113.3点,上涨0.05点。银行间债券市场中,各指数品种涨跌互现,其中,长年期指数跌幅较大为2.71点至1106.16点。

上海黄金交易所

Table with columns: 合约, 收盘价(元), 涨跌(元). Lists gold market data.



WORLD 国际市场

股→票

Table with columns: 指数名称, 收盘, 涨跌. Lists international stock market data.

10月24日,亚洲各主要股指走势疲软。

日经225指数跌92.19点,报16358.39点。大盘由银行股领跌,三菱日联跌0.8%,瑞穗金融跌1.5%。日元上扬拖累汽车股,丰田汽车跌2.3%。大和总研把原料生产商的评级调高至超越大盘,住友金属涨2%。摩根大通调降夏普评级,夏普跌1.8%。

韩国KOSPI指数跌14.62点,报1933.36点。市场担心美林公司第三季的投资损失可能引起投资者看空,三星电子下跌1.7%,乐金电子下跌7.5%。市场认为STX Shipbuilding收购挪威Aker Yards ASA有助扩张公司业务,STX Shipbuilding上涨1.5%。

新加坡海峡时报指数跌46.18点,收报3649.12点。受外围市场影响,银行股领跌大盘,星展集团跌1.9%,大华银行跌2.3%,华侨银行跌1.1%。此外,电子代工大厂Venture跌2.8%,创新科技跌1.7%。

欧洲、非洲、中东主要股票市场

Table with columns: 指数名称, 最新, 涨跌, 前日收盘. Lists European, African, and Middle Eastern stock market data.

24日,欧洲各主要指数涨跌互现。

截至发稿时间,英国富时100指数涨11.4点,最新报6525.4点,荷兰皇家壳牌、沃达丰领涨;德国DAX30指数跌13.02点,最新报7829.77点,安联保险集团、西门子走软带动指数走低;法国CAC40指数涨4.49点,最新报5709.54点,Compagnie de Saint-Gobain、Vinci SA等股票走强带动指数上涨。

美洲主要股票市场

Table with columns: 指数名称, 最新, 涨跌, 前日收盘. Lists American stock market data.

商品→期货

Table with columns: 合约, 单位, 最新价, 涨跌. Lists commodity futures data.

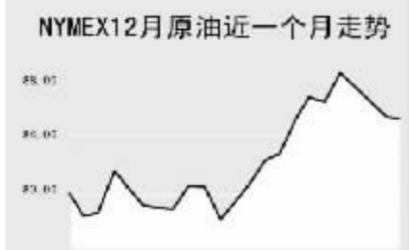
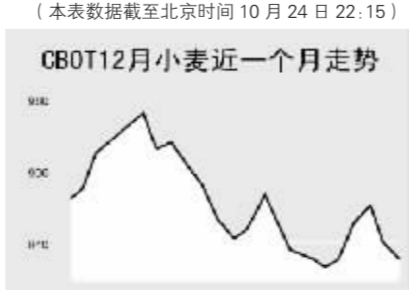
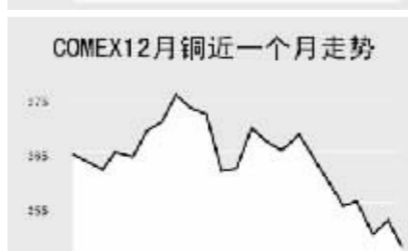
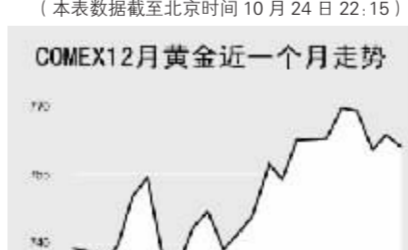


Table with columns: 合约, 单位, 最新价, 涨跌. Lists commodity futures data.



金属市场

Table with columns: 合约, 单位, 最新价, 涨跌. Lists metal market data.



10月24日,纽约原油夜盘宽幅震荡,截至发稿时间,12月原油期货最新价报85.08美元,跌0.17美元;布伦特12月原油报82.86美元,涨0.11美元。伦敦有色金属方面,截至发稿时间,伦铜跌82.5美元,报7697.5美元;伦铝跌16美元,报2509.5美元。芝加哥农产品方面,11月大豆最新价报977美分,跌5美分。

外→汇

Table with columns: 币种, 1美元价值, 1欧元价值. Lists exchange rates.

Table with columns: 币种, 1美元价值, 1欧元价值. Lists exchange rates.

Table with columns: 币种, 1美元价值, 1欧元价值. Lists exchange rates.

10月24日,纽约原油夜盘宽幅震荡,截至发稿时间,12月原油期货最新价报85.08美元,跌0.17美元;布伦特12月原油报82.86美元,涨0.11美元。伦敦有色金属方面,截至发稿时间,伦铜跌82.5美元,报7697.5美元;伦铝跌16美元,报2509.5美元。芝加哥农产品方面,11月大豆最新价报977美分,跌5美分。

利率→债券

Table with columns: 主要货币同业拆借利率. Lists interbank market rates.

Table with columns: 主要货币同业拆借利率. Lists interbank market rates.

Table with columns: 品种, 收益率(%). Lists government bond yields.

Table with columns: 品种, 收益率(%). Lists government bond yields.