

华宝兴业宝康系列开放式证券投资基金 2007年第三季度报告

基金管理人:华宝兴业基金管理有限公司 基金托管人:中国建设银行股份有限公司

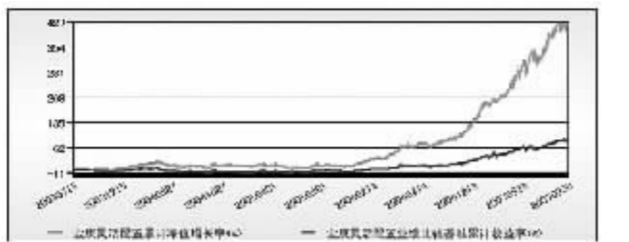



Table with 2 columns: Item and Value. Lists key performance indicators like net asset value, net profit, and return on assets.

注:2007年7月1日基金实施新会计准则后,原“基金本期净收益”名称调整为“本期利润扣除本期公允价值变动损益后的净额”...



按照基金合同约定,自基金成立以来的6个月内达到约定的资产配置,截至2004年1月15日,本系列基金的各基金均已达到合同约定的资产配置...

一、重要提示 华宝兴业基金管理有限公司董事会及董事保证本报告所载资料不存在虚假记载、误导性陈述或重大遗漏...

二、基金基本情况 1.基金运作方式 华宝兴业宝康系列开放式证券投资基金为契约型开放式基金...

三、基金主要财务数据和净值表现 截至2007年9月30日,本基金资产组合列表及图示如下: 类别 合计(元) 占基金总资产比例

截至2007年9月30日,本基金资产组合列表及图示如下: 类别 合计(元) 占基金总资产比例 股票投资 3,810,852,948.49 73.74%

截至2007年9月30日,本基金资产组合列表及图示如下: 类别 合计(元) 占基金总资产比例 股票投资 3,810,852,948.49 73.74%

截至2007年9月30日,本基金资产组合列表及图示如下: 类别 合计(元) 占基金总资产比例 股票投资 3,810,852,948.49 73.74%

截至2007年9月30日,本基金资产组合列表及图示如下: 类别 合计(元) 占基金总资产比例 股票投资 3,810,852,948.49 73.74%

截至2007年9月30日,本基金资产组合列表及图示如下: 类别 合计(元) 占基金总资产比例 股票投资 3,810,852,948.49 73.74%


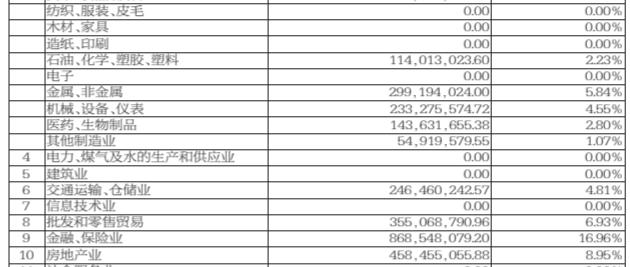


Table with 2 columns: Item and Value. Lists key performance indicators like net asset value, net profit, and return on assets.

注:2007年7月1日基金实施新会计准则后,原“基金本期净收益”名称调整为“本期利润扣除本期公允价值变动损益后的净额”...



按照基金合同约定,自基金成立以来的6个月内达到约定的资产配置,截至2004年1月15日,本系列基金的各基金均已达到合同约定的资产配置...

一、重要提示 华宝兴业基金管理有限公司董事会及董事保证本报告所载资料不存在虚假记载、误导性陈述或重大遗漏...

二、基金基本情况 1.基金运作方式 华宝兴业宝康系列开放式证券投资基金为契约型开放式基金...

三、基金主要财务数据和净值表现 截至2007年9月30日,本基金资产组合列表及图示如下: 类别 合计(元) 占基金总资产比例

截至2007年9月30日,本基金资产组合列表及图示如下: 类别 合计(元) 占基金总资产比例 股票投资 3,810,852,948.49 73.74%

截至2007年9月30日,本基金资产组合列表及图示如下: 类别 合计(元) 占基金总资产比例 股票投资 3,810,852,948.49 73.74%

截至2007年9月30日,本基金资产组合列表及图示如下: 类别 合计(元) 占基金总资产比例 股票投资 3,810,852,948.49 73.74%

截至2007年9月30日,本基金资产组合列表及图示如下: 类别 合计(元) 占基金总资产比例 股票投资 3,810,852,948.49 73.74%

截至2007年9月30日,本基金资产组合列表及图示如下: 类别 合计(元) 占基金总资产比例 股票投资 3,810,852,948.49 73.74%

Table with 5 columns: 序号, 股票代码, 股票名称, 股票数量(股), 期末市值(元), 市值占基金净值比例. Lists the top 10 stocks in the portfolio.

Table with 3 columns: 序号, 债券名称, 市值(元), 占净值比例. Lists the top 4 bonds in the portfolio.

Table with 3 columns: 序号, 股票名称, 市值(元), 占净值比例. Lists the top 10 stocks in the portfolio.

Table with 3 columns: 序号, 股票名称, 市值(元), 占净值比例. Lists the top 10 stocks in the portfolio.

Table with 3 columns: 序号, 股票名称, 市值(元), 占净值比例. Lists the top 10 stocks in the portfolio.

Table with 3 columns: 序号, 股票名称, 市值(元), 占净值比例. Lists the top 10 stocks in the portfolio.

Table with 3 columns: 序号, 股票名称, 市值(元), 占净值比例. Lists the top 10 stocks in the portfolio.

Table with 3 columns: 序号, 股票名称, 市值(元), 占净值比例. Lists the top 10 stocks in the portfolio.

Table with 3 columns: 序号, 股票名称, 市值(元), 占净值比例. Lists the top 10 stocks in the portfolio.

Table with 3 columns: 序号, 股票名称, 市值(元), 占净值比例. Lists the top 10 stocks in the portfolio.

Table with 3 columns: 序号, 股票名称, 市值(元), 占净值比例. Lists the top 10 stocks in the portfolio.

Table with 3 columns: 序号, 股票名称, 市值(元), 占净值比例. Lists the top 10 stocks in the portfolio.

Table with 3 columns: 序号, 股票名称, 市值(元), 占净值比例. Lists the top 10 stocks in the portfolio.

Table with 3 columns: 序号, 股票名称, 市值(元), 占净值比例. Lists the top 10 stocks in the portfolio.