

信息披露

2007年10月25日 星期四

Disclosure

一、重要提示
基金管理人董事会及董事保证本报告所载资料不存在虚假记载、误导性陈述或重大遗漏，并对其内容的真实性、准确性和完整性承担个别及连带责任。
基金托管人中国建设银行股份有限公司根据本基金合同规定，于2007年10月18日复核了本报告中的财务指标、净值表现和投资组合报告等内容，保证复核内容不存在虚假记载、误导性陈述或者重大遗漏。
基金管理人承诺以诚实信用、勤勉尽责的原则管理和运用基金资产，但不保证基金一定盈利，基金的过往业绩并不预示其未来表现。投资有风险，投资者在作出投资决策前应仔细阅读本基金的招募说明书。
本报告中财务资料未经审计。本报告自2007年7月1日起至9月30日止。

基金产品名称
基金简称：基金兴华
基金运作方式：契约型封闭式
基金合同生效日：2006年7月20日
报告期末基金份额总额：500,000,000份
投资目标：本基金重点投资于具有核心竞争能力、主营业务具有持续成长性、符合国家经济产业升级和结构调整方向的上市公司。本基金将通过积极主动的投资策略，在尽可能分散和规避投资风险的条件下，谋求基金资产的长期增值。
投资策略：本基金将重点投资于具有核心竞争能力、主营业务具有持续成长性、符合国家经济产业升级和结构调整方向的上市公司。
业绩比较基准：无
风险收益特征：无
基金管理人：华夏基金管理有限公司
基金托管人：中国建设银行股份有限公司


三、主要财务指标和基金净值表现
下述基金业绩指标不包括持有人认购或交易基金的各项费用，计入费用后实际收益水平要低于所列数字。

（一）主要财务指标	
本期利润	699,366,340.64元
本期利润扣除公允价值变动损益后的净额	530,849,731.96元
加权平均基金份额本期利润	1.3397元
期末基金资产净值	2,190,364,326.61元
期末基金份额净值	4.3807元

注：2007年7月1日基金实施《企业会计准则》后，原“基金本期净收益”名称调整为“本期利润扣除公允价值变动损益后的净额”，原“加权平均基金份额本期收益”=“本期利润扣除公允价值变动损益后的净额/本期加权平均基金份额本期利润”。

（二）本报告期末基金份额净值增长及与同期业绩比较基准收益率的比较						
阶段	份额净值增长率①	份额净值增长率标准差②	业绩比较基准收益率③	业绩比较基准收益标准差④	①-③	②-④
过去三个月	44.05%	2.23%	-	-	-	-

（三）自基金合同生效以来基金基金份额净值的变动情况
兴华证券投资基金累计份额净值增长率历史走势图
(2006年7月20日至2007年9月30日)



注：1.本基金未规定业绩比较基准。
2.本基金投资于股票、债券的比例不低于基金资产总值的80%；投资于国家债券的比例不低于基金资产总值的20%；持有每一家上市公司的股票，不得超过基金资产净值的10%；本基金与由本基金管理人管理的其他基金持有一家公司发行的证券总和，不得超过中国证监会规定的比例限制。
四、管理人报告
刘立东先生，硕士，曾任华夏基金管理有限公司投资总部副总经理兼机构理财部总监，平安保险集团投资管理部组合经理助理，平安证券有限责任公司研究员，2006年加入华夏基金管理有限公司，现任华夏基金管理有限公司兴华证券投资基金基金经理（2006年8月起任职），兴华证券投资基金基金经理（2007年2月起任职），华夏蓝筹核心混合型证券投资基金（LOF）基金经理（2007年6月起任职）。

一、重要提示
基金管理人董事会及董事保证本报告所载资料不存在虚假记载、误导性陈述或重大遗漏，并对其内容的真实性、准确性和完整性承担个别及连带责任。
基金托管人中国建设银行股份有限公司根据本基金合同规定，于2007年10月18日复核了本报告中的财务指标、净值表现和投资组合报告等内容，保证复核内容不存在虚假记载、误导性陈述或者重大遗漏。
基金管理人承诺以诚实信用、勤勉尽责的原则管理和运用基金资产，但不保证基金一定盈利，基金的过往业绩并不预示其未来表现。投资有风险，投资者在作出投资决策前应仔细阅读本基金的招募说明书。
本报告中财务资料未经审计。本报告自2007年7月1日起至9月30日止。

基金产品名称
基金简称：基金兴华
基金运作方式：契约型封闭式
基金合同生效日：1998年4月28日
报告期末基金份额总额：2,000,000,000份
投资目标：本基金的投资目标是投资者减少和分散投资风险，确保基金资产的安全并谋求基金资产的长期增值。
投资策略：综合不同投资品种、不同行业和企业及不同投资期限等因素，确定投资组合，达到分散和降低投资风险的，确保基金资产安全，谋求基金长期稳定收益。
基金管理人：华夏基金管理有限公司
基金托管人：中国建设银行股份有限公司

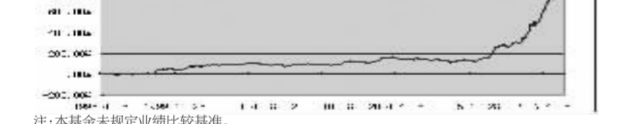
三、主要财务指标和基金净值表现
下述基金业绩指标不包括持有人认购或交易基金的各项费用，计入费用后实际收益水平要低于所列数字。

（一）主要财务指标	
本期利润	2,173,947,714.94元
本期利润扣除公允价值变动损益后的净额	1,097,327,864.04元
加权平均基金份额本期利润	1.0876元
期末基金资产净值	7,477,257,326.28元
期末基金份额净值	3.7386元

注：2007年7月1日基金实施《企业会计准则》后，原“基金本期净收益”名称调整为“本期利润扣除公允价值变动损益后的净额”，原“加权平均基金份额本期收益”=“本期利润扣除公允价值变动损益后的净额/本期加权平均基金份额本期利润”。

（二）本报告期末基金份额净值增长及与同期业绩比较基准收益率的比较						
阶段	份额净值增长率①	份额净值增长率标准差②	业绩比较基准收益率③	业绩比较基准收益标准差④	①-③	②-④
过去三个月	37.81%	3.49%	-	-	-	-

（三）自基金合同生效以来基金基金份额净值的变动情况
兴华证券投资基金累计份额净值增长率历史走势图
(1998年4月28日至2007年9月30日)



注：本基金未规定业绩比较基准。
四、管理人报告
刘立东先生，硕士，曾任鹏华基金管理有限公司投资总部副总经理兼机构理财部总监，平安保险集团投资管理部组合经理助理，平安证券有限责任公司研究员，2006年加入华夏基金管理有限公司，现任华夏基金管理有限公司兴华证券投资基金基金经理（2006年8月起任职），兴华证券投资基金基金经理（2007年2月起任职），华夏蓝筹核心混合型证券投资基金（LOF）基金经理（2007年6月起任职）。

一、重要提示
基金管理人董事会及董事保证本报告所载资料不存在虚假记载、误导性陈述或重大遗漏，并对其内容的真实性、准确性和完整性承担个别及连带责任。
基金托管人中国建设银行股份有限公司根据本基金合同规定，于2007年10月18日复核了本报告中的财务指标、净值表现和投资组合报告等内容，保证复核内容不存在虚假记载、误导性陈述或者重大遗漏。
基金管理人承诺以诚实信用、勤勉尽责的原则管理和运用基金资产，但不保证基金一定盈利，基金的过往业绩并不预示其未来表现。投资有风险，投资者在作出投资决策前应仔细阅读本基金的招募说明书。
本报告中财务资料未经审计。本报告自2007年7月1日起至9月30日止。

基金产品名称
基金简称：基金兴华
基金运作方式：契约型封闭式
基金合同生效日：1999年7月14日
报告期末基金份额总额：3,000,000,000份
投资目标：通过运用指数化投资方法和积极的投资运作，力求基金净值超越我国证券市场指数增长率（以中证100指数为参考），谋求基金资产的长期增值。
投资策略：本基金资产在指数化投资、新股投资、债券投资中进行适当分配，谋求较低风险下的稳定收益。
基金管理人：华夏基金管理有限公司
基金托管人：中国建设银行股份有限公司

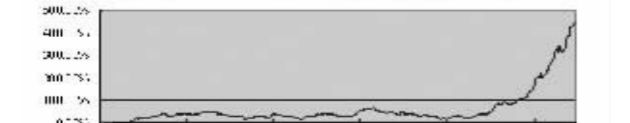
三、主要财务指标和基金净值表现
下述基金业绩指标不包括持有人认购或交易基金的各项费用，计入费用后实际收益水平要低于所列数字。

（一）主要财务指标	
本期利润	2,298,344,838.66元
本期利润扣除公允价值变动损益后的净额	1,414,212,632.13元
加权平均基金份额本期利润	0.7661元
期末基金资产净值	9,534,402,602.13元
期末基金份额净值	3.1780元

注：2007年7月1日基金实施《企业会计准则》后，原“基金本期净收益”名称调整为“本期利润扣除公允价值变动损益后的净额”，原“加权平均基金份额本期收益”=“本期利润扣除公允价值变动损益后的净额/本期加权平均基金份额本期利润”。

（二）本报告期末基金份额净值增长及与同期业绩比较基准收益率的比较						
阶段	份额净值增长率①	份额净值增长率标准差②	业绩比较基准收益率③	业绩比较基准收益标准差④	①-③	②-④
过去三个月	20.57%	2.88%	-	-	-	-

（三）自基金合同生效以来基金基金份额净值的变动情况
兴华证券投资基金累计份额净值增长率历史走势图
(1999年7月14日至2007年9月30日)



注：本基金未规定业绩比较基准。
四、管理人报告
刘立东先生，硕士，曾任华夏基金管理有限公司，历任交易员，兴华证券投资基金基金经理助理（1999年7月至2000年6月期间），兴华证券投资基金基金经理（2004年2月至2005年4月期间），兴华基金管理有限责任公司基金经理助理，2006年加入华夏基金管理有限公司，现任华夏基金管理有限公司兴华证券投资基金基金经理（2006年8月起任职），兴华证券投资基金基金经理（2007年2月起任职），兴华证券投资基金基金经理（2007年6月起任职）。

兴华证券投资基金

2007年第三季度报告

（一）重要提示
基金管理人董事会及董事保证本报告所载资料不存在虚假记载、误导性陈述或重大遗漏，并对其内容的真实性、准确性和完整性承担个别及连带责任。
基金托管人中国建设银行股份有限公司根据本基金合同规定，于2007年9月30日复核了本报告中的财务指标、净值表现和投资组合报告等内容，保证复核内容不存在虚假记载、误导性陈述或者重大遗漏。
基金管理人承诺以诚实信用、勤勉尽责的原则管理和运用基金资产，但不保证基金一定盈利，基金的过往业绩并不预示其未来表现。投资有风险，投资者在作出投资决策前应仔细阅读本基金的招募说明书。
本报告中财务资料未经审计。本报告自2007年7月1日起至9月30日止。

基金产品名称
基金简称：基金兴华
基金运作方式：契约型封闭式
基金合同生效日：2006年7月20日
报告期末基金份额总额：500,000,000份
投资目标：本基金重点投资于具有核心竞争能力、主营业务具有持续成长性、符合国家经济产业升级和结构调整方向的上市公司。本基金将通过积极主动的投资策略，在尽可能分散和规避投资风险的条件下，谋求基金资产的长期增值。
投资策略：本基金将重点投资于具有核心竞争能力、主营业务具有持续成长性、符合国家经济产业升级和结构调整方向的上市公司。
业绩比较基准：无
风险收益特征：无
基金管理人：华夏基金管理有限公司
基金托管人：中国建设银行股份有限公司

三、主要财务指标和基金净值表现
下述基金业绩指标不包括持有人认购或交易基金的各项费用，计入费用后实际收益水平要低于所列数字。

（一）主要财务指标	
本期利润	699,366,340.64元
本期利润扣除公允价值变动损益后的净额	530,849,731.96元
加权平均基金份额本期利润	1.3397元
期末基金资产净值	2,190,364,326.61元
期末基金份额净值	4.3807元

注：2007年7月1日基金实施《企业会计准则》后，原“基金本期净收益”名称调整为“本期利润扣除公允价值变动损益后的净额”，原“加权平均基金份额本期收益”=“本期利润扣除公允价值变动损益后的净额/本期加权平均基金份额本期利润”。

（二）本报告期末基金份额净值增长及与同期业绩比较基准收益率的比较						
阶段	份额净值增长率①	份额净值增长率标准差②	业绩比较基准收益率③	业绩比较基准收益标准差④	①-③	②-④
过去三个月	44.05%	2.23%	-	-	-	-

（三）自基金合同生效以来基金基金份额净值的变动情况
兴华证券投资基金累计份额净值增长率历史走势图
(2006年7月20日至2007年9月30日)



注：1.本基金未规定业绩比较基准。
2.本基金投资于股票、债券的比例不低于基金资产总值的80%；投资于国家债券的比例不低于基金资产总值的20%；持有每一家上市公司的股票，不得超过基金资产净值的10%；本基金与由本基金管理人管理的其他基金持有一家公司发行的证券总和，不得超过中国证监会规定的比例限制。
四、管理人报告
刘立东先生，硕士，曾任华夏基金管理有限公司投资总部副总经理兼机构理财部总监，平安保险集团投资管理部组合经理助理，平安证券有限责任公司研究员，2006年加入华夏基金管理有限公司，现任华夏基金管理有限公司兴华证券投资基金基金经理（2006年8月起任职），兴华证券投资基金基金经理（2007年2月起任职），华夏蓝筹核心混合型证券投资基金（LOF）基金经理（2007年6月起任职）。

代码	股票名称	数量(股)	市值(元)	占净值比例
C7	机械、设备、仪表	37,099,531.10	1.69%	
C8	医药、生物制品	245,200.00	0.01%	
C99	其他制造业	1,676,460.52	0.08%	
D	电力、煤气及水的生产和供应业	-	-	
E	建筑业	26,715,427.11	1.22%	
F	交通运输、仓储业	186,306,208.56	8.46%	
G	信息技术业	2,067,070.43	0.09%	
H	批发和零售贸易	213,843,903.15	9.76%	
I	金融、保险业	219,162,318.20	10.01%	
J	房地产业	97,510,317.24	4.45%	
K	社会服务业	50,881,749.90	2.32%	
L	传播与文化产业	-	-	
M	综合类	-	-	
合计	-	1,713,659,600.40	78.24%	

（三）报告期末按市值占基金资产净值比例大小排序的前十名股票明细

序号	股票代码	股票名称	数量(股)	期末市值(元)	占净值比例
1	600729	辽宁成大	1,989,066	112,103,196.16	5.12%
2	600348	江苏申洲	1,399,927	66,258,980.52	4.39%
3	601689	燕京环保	969,881	86,389,290.00	3.94%
4	600663	岳阳纸业	1,720,228	71,871,125.84	3.28%
5	002024	苏宁电器	1,040,000	71,364,800.00	3.26%
6	600697	招商保税	2,599,988	71,136,589.60	3.25%
7	600591	上海医药	3,900,000	70,044,000.00	3.20%
8	000777	友阿国际	4,708,206	69,446,923.60	3.17%
9	000662	安联证券	1,569,908	67,951,822.50	3.10%
10	601919	中国远洋	1,488,000	66,914,100.00	3.05%

（四）报告期末按券种分类的债券投资组合

序号	债券品种	市值(元)	占净值比例
1	国债	444,984,303.10	20.32%
2	金融债	-	-
3	央行票据	-	-
4	企业债	-	-
5	可转债	2,205,809.20	0.10%
合计	-	447,190,112.30	20.42%

（五）报告期末按市值占基金资产净值比例大小排序的前五名债券明细

序号	债券名称	市值(元)	占净值比例
1	99国债(8)	129,667,174.10	5.92%
2	02国债(8)	88,650,450.00	4.05%
3	20国债(1)	76,228,000.00	3.48%
4	02国债(1)	47,226,244.20	2.16%
5	21国债(01)	31,702,890.00	1.46%

（六）报告期末按市值占基金资产净值比例大小排序的前十名资产支持证券明细

序号	资产支持证券名称	市值(元)	占净值比例
1	中化集团	13,321,478.60	0.61%
2	招商局	5,900,000.00	0.45%
3	招商局	5,900,000.00	0.45%
4	招商局	5,900,000.00	0.45%

（七）报告期末按市值占基金资产净值比例大小排序的前十名公允价值投资品种

1.报告期末公允价值投资品种前十名证券的发行主体没有被监管部门立案调查的，也没有在报告编制日前一年内受到公开谴责、处罚的。

2.基金投资的前十名股票中，没有投资于超出基金合同规定备选股票库之外的。

3.报告期末基金的其他资产构成

兴华证券投资基金

2007年第三季度报告

（一）重要提示
基金管理人董事会及董事保证本报告所载资料不存在虚假记载、误导性陈述或重大遗漏，并对其内容的真实性、准确性和完整性承担个别及连带责任。
基金托管人中国建设银行股份有限公司根据本基金合同规定，于2007年9月30日复核了本报告中的财务指标、净值表现和投资组合报告等内容，保证复核内容不存在虚假记载、误导性陈述或者重大遗漏。
基金管理人承诺以诚实信用、勤勉尽责的原则管理和运用基金资产，但不保证基金一定盈利，基金的过往业绩并不预示其未来表现。投资有风险，投资者在作出投资决策前应仔细阅读本基金的招募说明书。
本报告中财务资料未经审计。本报告自2007年7月1日起至9月30日止。

基金产品名称
基金简称：基金兴华
基金运作方式：契约型封闭式
基金合同生效日：1998年4月28日
报告期末基金份额总额：2,000,000,000份
投资目标：本基金的投资目标是投资者减少和分散投资风险，确保基金资产的安全并谋求基金资产的长期增值。
投资策略：综合不同投资品种、不同行业和企业及不同投资期限等因素，确定投资组合，达到分散和降低投资风险的，确保基金资产安全，谋求基金长期稳定收益。
基金管理人：华夏基金管理有限公司
基金托管人：中国建设银行股份有限公司

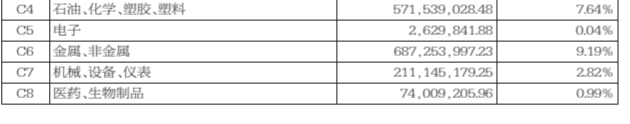
三、主要财务指标和基金净值表现
下述基金业绩指标不包括持有人认购或交易基金的各项费用，计入费用后实际收益水平要低于所列数字。

（一）主要财务指标	
本期利润	2,173,947,714.94元
本期利润扣除公允价值变动损益后的净额	1,097,327,864.04元
加权平均基金份额本期利润	1.0876元
期末基金资产净值	7,477,257,326.28元
期末基金份额净值	3.7386元

注：2007年7月1日基金实施《企业会计准则》后，原“基金本期净收益”名称调整为“本期利润扣除公允价值变动损益后的净额”，原“加权平均基金份额本期收益”=“本期利润扣除公允价值变动损益后的净额/本期加权平均基金份额本期利润”。

（二）本报告期末基金份额净值增长及与同期业绩比较基准收益率的比较						
阶段	份额净值增长率①	份额净值增长率标准差②	业绩比较基准收益率③	业绩比较基准收益标准差④	①-③	②-④
过去三个月	37.81%	3.49%	-	-	-	-

（三）自基金合同生效以来基金基金份额净值的变动情况
兴华证券投资基金累计份额净值增长率历史走势图
(1998年4月28日至2007年9月30日)



注：本基金未规定业绩比较基准。
四、管理人报告
刘立东先生，硕士，曾任鹏华基金管理有限公司投资总部副总经理兼机构理财部总监，平安保险集团投资管理部组合经理助理，平安证券有限责任公司研究员，2006年加入华夏基金管理有限公司，现任华夏基金管理有限公司兴华证券投资基金基金经理（2006年8月起任职），兴华证券投资基金基金经理（2007年2月起任职），兴华证券投资基金基金经理（2007年6月起任职）。

（一）重要提示
基金管理人董事会及董事保证本报告所载资料不存在虚假记载、误导性陈述或重大遗漏，并对其内容的真实性、准确性和完整性承担个别及连带责任。
基金托管人中国建设银行股份有限公司根据本基金合同规定，于2007年9月30日复核了本报告中的财务指标、净值表现和投资组合报告等内容，保证复核内容不存在虚假记载、误导性陈述或者重大遗漏。
基金管理人承诺以诚实信用、勤勉尽责的原则管理和运用基金资产，但不保证基金一定盈利，基金的过往业绩并不预示其未来表现。投资有风险，投资者在作出投资决策前应仔细阅读本基金的招募说明书。
本报告中财务资料未经审计。本报告自2007年7月1日起至9月30日止。

基金产品名称
基金简称：基金兴华
基金运作方式：契约型封闭式
基金合同生效日：1999年7月14日
报告期末基金份额总额：3,000,000,000份
投资目标：通过运用指数化投资方法和积极的投资运作，力求基金净值超越我国证券市场指数增长率（以中证100指数为参考），谋求基金资产的长期增值。
投资策略：本基金资产在指数化投资、新股投资、债券投资中进行适当分配，谋求较低风险下的稳定收益。
基金管理人：华夏基金管理有限公司
基金托管人：中国建设银行股份有限公司

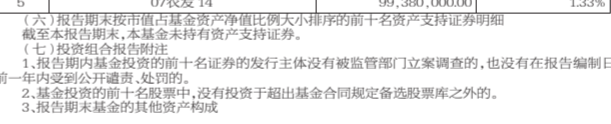
三、主要财务指标和基金净值表现
下述基金业绩指标不包括持有人认购或交易基金的各项费用，计入费用后实际收益水平要低于所列数字。

（一）主要财务指标	
本期利润	2,298,344,838.66元
本期利润扣除公允价值变动损益后的净额	1,414,212,632.13元
加权平均基金份额本期利润	0.7661元
期末基金资产净值	9,534,402,602.13元
期末基金份额净值	3.1780元

注：2007年7月1日基金实施《企业会计准则》后，原“基金本期净收益”名称调整为“本期利润扣除公允价值变动损益后的净额”，原“加权平均基金份额本期收益”=“本期利润扣除公允价值变动损益后的净额/本期加权平均基金份额本期利润”。

（二）本报告期末基金份额净值增长及与同期业绩比较基准收益率的比较						
阶段	份额净值增长率①	份额净值增长率标准差②	业绩比较基准收益率③	业绩比较基准收益标准差④	①-③	②-④
过去三个月	20.57%	2.88%	-	-	-	-

（三）自基金合同生效以来基金基金份额净值的变动情况
兴华证券投资基金累计份额净值增长率历史走势图
(1999年7月14日至2007年9月30日)



注：本基金未规定业绩比较基准。
四、管理人报告
刘立东先生，硕士，曾任华夏基金管理有限公司，历任交易员，兴华证券投资基金基金经理助理（1999年7月至2000年6月期间），兴华证券投资基金基金经理（2004年2月至2005年4月期间），兴华基金管理有限责任公司基金经理助理，2006年加入华夏基金管理有限公司，现任华夏基金管理有限公司兴华证券投资基金基金经理（2006年8月起任职），兴华证券投资基金基金经理（2007年2月起任职），兴华证券投资基金基金经理（2007年6月起任职）。

（一）重要提示
基金管理人董事会及董事保证本报告所载资料不存在虚假记载、误导性陈述或重大遗漏，并对其内容的真实性、准确性和完整性承担个别及连带责任。
基金托管人中国建设银行股份有限公司根据本基金合同规定，于2007年9月30日复核了本报告中的财务指标、净值表现和投资组合报告等内容，保证复核内容不存在虚假记载、误导性陈述或者重大遗漏。
基金管理人承诺以诚实信用、勤勉尽责的原则管理和运用基金资产，但不保证基金一定盈利，基金的过往业绩并不预示其未来表现。投资有风险，投资者在作出投资决策前应仔细阅读本基金的招募说明书。
本报告中财务资料未经审计。本报告自2007年7月1日起至9月30日止。

基金产品名称
基金简称：基金兴华
基金运作方式：契约型封闭式
基金合同生效日：1999年7月14日
报告期末基金份额总额：3,000,000,000份
投资目标：通过运用指数化投资方法和积极的投资运作，力求基金净值超越我国证券市场指数增长率（以中证100指数为参考），谋求基金资产的长期增值。
投资策略：本基金资产在指数化投资、新股投资、债券投资中进行适当分配，谋求较低风险下的稳定收益。
基金管理人：华夏基金管理有限公司
基金托管人：中国建设银行股份有限公司

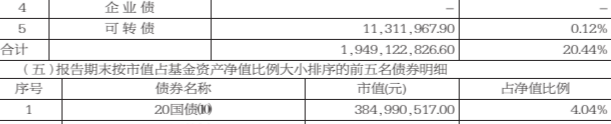
三、主要财务指标和基金净值表现
下述基金业绩指标不包括持有人认购或交易基金的各项费用，计入费用后实际收益水平要低于所列数字。

（一）主要财务指标	
本期利润	2,298,344,838.66元
本期利润扣除公允价值变动损益后的净额	1,414,212,632.13元
加权平均基金份额本期利润	0.7661元
期末基金资产净值	9,534,402,602.13元
期末基金份额净值	3.1780元

注：2007年7月1日基金实施《企业会计准则》后，原“基金本期净收益”名称调整为“本期利润扣除公允价值变动损益后的净额”，原“加权平均基金份额本期收益”=“本期利润扣除公允价值变动损益后的净额/本期加权平均基金份额本期利润”。

（二）本报告期末基金份额净值增长及与同期业绩比较基准收益率的比较						
阶段	份额净值增长率①	份额净值增长率标准差②	业绩比较基准收益率③	业绩比较基准收益标准差④	①-③	②-④
过去三个月	20.57%	2.88%	-	-	-	-

（三）自基金合同生效以来基金基金份额净值的变动情况
兴华证券投资基金累计份额净值增长率历史走势图
(1999年7月14日至2007年9月30日)



注：本基金未规定业绩比较基准。
四、管理人报告
刘立东先生，硕士，曾任华夏基金管理有限公司，历任交易员，兴华证券投资基金基金经理助理（1999年7月至2000年6月期间），兴华证券投资基金基金经理（2004年2月至2005年4月期间），兴华基金管理有限责任公司基金经理助理，2006年加入华夏基金管理有限公司，现任华夏基金管理有限公司兴华证券投资基金基金经理（2006年8月起任职），兴华证券投资基金基金经理（2007年2月起任职），兴华证券投资基金基金经理（2007年6月起任职）。

（一）重要提示
基金管理人董事会及董事保证本报告所载资料不存在虚假记载、误导性陈述或重大遗漏，并对其内容的真实性、准确性和完整性承担个别及连带责任。
基金托管人中国建设银行股份有限公司根据本基金合同规定，于2007年9月30日复核了本报告中的财务指标、净值表现和投资组合报告等内容，保证复核内容不存在虚假记载、误导性陈述或者重大遗漏。
基金管理人承诺以诚实信用、勤勉尽责的原则管理和运用基金资产，但不保证基金一定盈利，基金的过往业绩并不预示其未来表现。投资有风险，投资者在作出投资决策前应仔细阅读本基金的招募说明书。
本报告中财务资料未经审计。本报告自2007年7月1日起至9月30日止。

基金产品名称
基金简称：基金兴华
基金运作方式：契约型封闭式
基金合同生效日：2000年7月20日
报告期末基金份额总额：500,000,000份
投资目标：本基金重点投资于具有核心竞争能力、主营业务具有持续成长性、符合国家经济产业升级和结构调整方向的上市公司。本基金将通过积极主动的投资策略，在尽可能分散和规避投资风险的条件下，谋求基金资产的长期增值。
投资策略：本基金将重点投资于具有核心竞争能力、主营业务具有持续成长性、符合国家经济产业升级和结构调整方向的上市公司。
业绩比较基准：无
风险收益特征：无
基金管理人：华夏基金管理有限公司
基金托管人：中国建设银行股份有限公司

三、主要财务指标和基金净值表现
下述基金业绩指标不包括持有人认购或交易基金的各项费用，计入费用后实际收益水平要低于所列数字。

（一）主要财务指标	
本期利润	699,366,340.64元
本期利润扣除公允价值变动损益后的净额	530,849,731.96元
加权平均基金份额本期利润	1.3397元
期末基金资产净值	2,190,364,326.61元
期末基金份额净值	4.3807元

注：2007年7月1日基金实施《企业会计准则》后，原“基金本期净收益”名称调整为“本期利润扣除公允价值变动损益后的净额”，原“加权平均基金份额本期收益”=“本期利润扣除公允价值变动