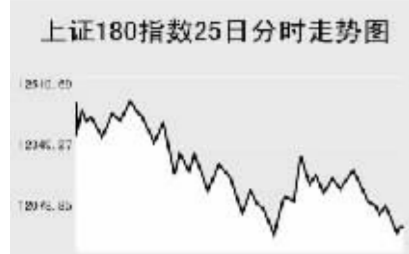


CHINA 中国市场

上海证券交易所

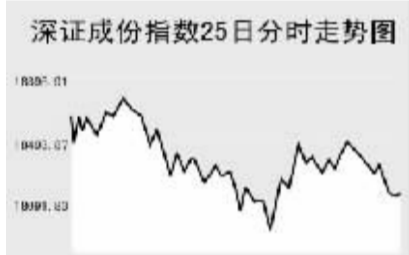


10月25日,上证综指大幅下挫,全天收报5562.39点,大跌4.8%,沪市当日共成交1197.47亿元。

上证综指早盘低开于5794.22点,开盘后短暂维持震荡走势,最高至5546.04点,之后震荡回落,午盘短暂延续早盘下跌后有所反弹,此后继续下跌,最低至5546.04点,全天收报5562.39点,大跌280.71点。沪市股票当日共成交1197.47亿元,成交金额有所放大。沪市上涨个股不足50只。金融股跌幅低于大盘,建设银行、南京银行、浦发银行小幅收高。节能环保类个股大幅下挫,宁波韵升、岁宝热电、菲达环保等多只个股跌停。外贸类个股同样跌幅惊人,申达股份、浙江东方等跌停。当日成交活跃的个股方面,中国石化跌6.69%,报24.26元;中国远洋涨1.31%,报63.62元;中国神华跌4.37%,报77.11元;中国联通跌6.3%,报9.81元;招商银行跌2.7%,报41.8元;宝钢股份跌5.85%,报17.54元;中国铝业跌5.59%,报47.1元;中国平安跌3.44%,报140元。

上证B股指数全天收报352.87点,跌4.71%。上证基金指数全天收报4536.65点,跌3.11%。

深圳证券交易所

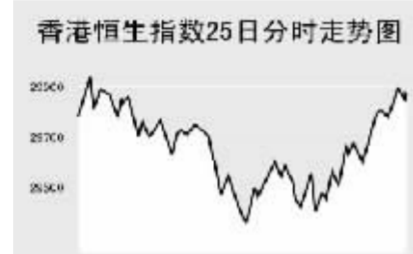


10月25日,深证成份指数全天收报18175.31点,大跌3.13%,深市当日成交617.94亿元。

深证成指早盘低开于18659.3点,开盘后指数短暂上扬至当日最高18780.92点,之后震荡走低,午盘最低至17933.3点,短暂反弹后继续走低,全天收报18175.31点,大跌586.59点,深市股票当日共成交617.94亿元,成交金额有所放大。深市上涨个股不到30只。大盘股跌幅相对较小,万科A、苏宁电器小幅收高。电子信息类个股当日大幅下跌,厦门信达、海虹控股、金果实业、紫光股份等多只个股跌停。造纸印刷类个股同样大

幅下挫,景兴纸业、美利纸业等个股跌停。当日成交较为活跃的个股方面,宏源证券跌1.7%,报49.15元;五粮液跌3.05%,报42.66元;铜陵有色跌8.62%,报31.8元;金融街涨1.87%,报35.5元;深发展A跌1.6%,报41.13元;吉林敖东跌2.84%,报82.2元;中色股份涨1.08%,报56.1元;南风化工跌停,报12.1元;鞍钢股份跌6.6%,报30.12元。中小板指数收报5068.34点,跌5.23%。深证B股全天收报739.51点,跌3.1%。深证基金指数收报4508.71点,跌2.36%。

香港交易所



10月25日,香港恒生指数全天上涨1.8%,收报29854.49点,恒生国企指数跌0.2%,收报19555.121点,全天共成交1651亿港元。

恒生指数早盘高开于29660.5点,开盘后指数短暂冲高至当日最高29943.4点,此后指数震荡回落,午盘前最低至29314.2点,午盘指数震荡回升,全天收报29854.49点,涨521点。恒生国企指数午盘反弹力度有限,全天收报19555.121点,跌36.7点。

市场预测美联储在10月31会议上,有86%的可能性会降息,房地产股走强,新鸿基地产大涨8.4%,长江实业上扬7.8%。市场担心中国央行将通过加息来抑制经济猛涨,交通银行下跌0.6%,碧桂园下跌0.5%,绿城中国下跌2.3%。金融时报报道,中国工商银行将购买非洲最大的银行标准银行20%的股权,工商银行下跌0.3%。其他内资金融股方面,中国银行涨0.11港元,报4.62港元;建设银行涨0.46港元,报7.79港元;招商银行跌0.4港元,报37.75港元;中国人寿跌0.25港元,报51.2港元;中国财险跌0.1港元,报16.4港元;中国平安涨1.8港元,报108.5港元。

Table with columns: 指数名称, 收盘, 涨跌. Lists various market indices and their performance.

上海期货交易所

Table with columns: 主力合约, 收盘价(元), 涨跌(元), 持仓量(手). Lists commodity prices and volumes.

10月25日,沪燃料油收高,有色金属涨跌互现。

美原油上交易日大幅收高,当日继续上扬,沪燃料油早盘大幅高开,随后回落,午盘震荡走高,收报3715元,涨60元。伦铜、伦铝当日表现为震荡走势,沪铜、沪铝开盘后快速回落,之后维持宽幅震荡,沪铜全天收报65010元,涨50元;沪铝收报25345元,跌140元。沪镍收报18120元,跌520元。沪橡胶早盘冲高后震荡回落,收报21545元,涨110元。

大连商品交易所

Table with columns: 主力合约, 收盘价(元), 涨跌(元), 持仓量(手). Lists commodity prices and volumes.

10月25日,大商所农产品全线收低。

美大豆上交易日收低,连大豆开盘缓步走低,之后加速下跌,午盘震荡回升,收报4327元,跌25元。连玉米全天维持在低位震荡,收报1642元,跌6元。连豆粕与大豆基本一致,收报3244元,跌32元;连豆油开盘缓步走高,之后急速下挫,午盘有所回升,全天收报6876元,跌40元;LLDPE全天呈现先抑后扬走势,收报12820元,涨35元。

郑州商品交易所

Table with columns: 主力合约, 收盘价(元), 涨跌(元), 持仓量(手). Lists commodity prices and volumes.

10月25日,郑菜籽油继续收高,其他主力品种收低。

美棉上交易日收低,郑棉早盘低开后缓步下滑,全天收报15030元,跌220元。菜籽油早盘冲高后震荡回落,尾盘收高,收报9696元,涨110元。郑糖早盘单边回落,早盘收盘前急速下挫,午盘维持低位整理,收报3978元,跌82元。郑麦全天维持低位整理,收报2016元,跌41元。PTA开盘后单边走低,尾盘有所回升,收报7370元,跌36元。

中国外汇交易中心

Table with columns: 币种, 中间价, 变动. Lists exchange rates for various currencies.

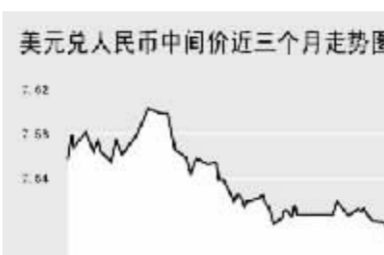


Table with columns: 货币对, 询价买价, 询价卖价. Lists interbank market rates.

Table with columns: 货币对, 竞价买价, 竞价卖价. Lists auction market rates.

Table with columns: 货币名称, 现汇买入价, 现钞买入价, 卖出价. Lists bank selling rates.

Table with columns: 货币名称, 现汇买入价, 现钞买入价, 卖出价. Lists bank selling rates.

10月25日人民币兑美元继续小幅升值,并创出汇改以来新高,美元兑人民币中间价报于7.4867,较上一交易日下调71个基点。

人民币兑其他主要货币的中间价中,人民币相对港币、欧元和英镑表现为升值,1港币兑换0.9659元人民币,下调0.0009;1欧元兑换10.6715元人民币,下调0.0064;1英镑兑换15.3316元人民币,下调0.0266;人民币相对日元表现为贬值,100日元兑换6.565元人民币,上调0.035。

银行间市场:拆借、回购

Table with columns: 期限, Shibor(%), 涨跌(BP). Lists interbank market rates.

Table with columns: 品种, 期限, 利率(%), 前利率(%). Lists repo rates.

Table with columns: 品种, 加权利率(%), 升降(基点), 成交金额(亿元), 增减(亿元). Lists repo rates.

Table with columns: 品种, 加权利率(%), 升降(基点), 成交金额(亿元), 增减(亿元). Lists repo rates.

Table with columns: 品种, 加权利率(%), 升降(基点), 成交金额(亿元), 增减(亿元). Lists repo rates.

10月25日上海银行间同业拆放利率(shibor)各品种利率纷纷上涨。其中,隔夜品种利率5.0844%,上调152.15个基点,两周品种利率7.7273%,下调35.9个基点。

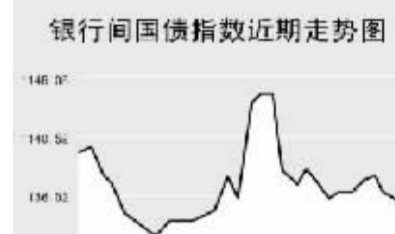
10月25日全国银行间同业拆借市场全天成交金额为710.05亿元,成交量较前一交易日增加172.34亿元,加权平均利率水平为6.0915%,上调224.88个基点;各交易品种中以1天品种成交为主,加权平均利率水平为5.0753%。

10月25日全国银行间质押式回购市场全天共成交3136.9536亿元,成交量较前一交易日减少334.6951亿元,加权平均利率水平为7.3867%,上调146.37个基点。买断式回购全天成交33笔,45.44亿元,较前一交易日增加6笔,成交减少14.3亿元,加权平均利率水平为7.5116%,下调1.85个基点。

债券市场

Table with columns: 名称, 收盘点位, 涨跌. Lists bond market data.

Table with columns: 名称, 收盘点位, 涨跌. Lists bond market data.



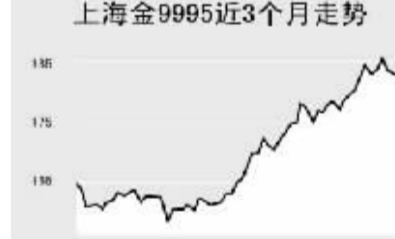
10月25日交易所国债指数窄幅震荡,收盘点位较前一交易日小幅下跌;企业债指数同样小幅下跌,银行间债市各品种纷纷下跌。

上证国债指数以109.7点开盘,最高达到109.73点,最低达到109.49点,最终以109.66点收盘,较前一交易日下跌0.03点。银行间国债指数以1139.31点开盘,全天最高达到1139.31点,随后逐渐走低,最低达到1133.61点,最终以1134.12点收盘,较前一交易日下跌1.52点。

交易所企业债品种出现小幅反弹,上证企业债指数收盘为113.37点,较前一交易日下跌0.25点,巨潮企业债指数收盘为113点,下跌0.31点。银行间债券市场中,各债品种纷纷下跌,其中,政策性金融债指数跌幅较大为3.82点至1126.85点。

上海黄金交易所

Table with columns: 合约, 收盘价(元), 涨跌(元). Lists gold market data.



WORLD 国际市场

股→票

Table with columns: 指数名称, 收盘, 涨跌. Lists major stock indices in Asia.

10月25日,亚洲各主要股指涨跌互现。

日经225指数跌74.22点,报16284.17点。美林单季度大幅亏损,且美国现房销售下降,金融股下跌,瑞穗下跌3.9%,三菱日联金融集团下跌1.9%。日元兑美元升值,佳能下跌2.6%,小松制作所下跌2.7%。

韩国KOSPI指数涨43.39点,报1976.75点。第三季度国内生产总值增长,同时巴菲特称,韩股仍有吸引力,大型企业股走高,国民银行上涨1.3%,现代重工上涨5.5%。新世界百货公司上季民间消费增加超过一倍,新世界上涨5.1%。

新加坡海峡时报指数涨58.02点,收报3707.14点。中远投资(新加坡)获得13.4亿美元的订单,中远投资(新加坡)大涨9.4%。全通通讯第三季获利增长14%,全通通讯上涨4.5%。DBS Vickers Securities调降新加坡石油评级,新加坡石油跌4%。

欧洲、非洲、中东主要股票市场

Table with columns: 指数名称, 最新, 涨跌, 前日收盘. Lists major stock indices in Europe, Africa, and the Middle East.

10月25日,欧洲各主要指数走高。

截至发稿时间,英国富时100指数涨89.1点,最新报65711.1点,沃达丰集团、力拓矿业领涨;德国DAX30指数涨85.85点,最新报7914.81点,戴姆勒AG、德国电信走强带动指数走高;法国CAC40指数涨71.8点,最新报5746.47点,法国电信、Vivendi等股票走强带动指数上涨。

美洲主要股票市场

Table with columns: 指数名称, 最新, 涨跌, 前日收盘. Lists major stock indices in the Americas.

(本表数据截至北京时间10月25日22:25)

商品→期货

Table with columns: 合约, 单位, 最新价, 涨跌. Lists commodity futures prices.

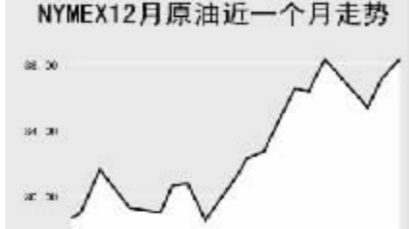
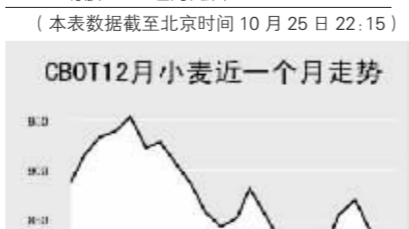


Table with columns: 合约, 单位, 最新价, 涨跌. Lists commodity futures prices.



(本表数据截至北京时间10月25日22:15)

金属市场

Table with columns: 合约, 单位, 最新价, 涨跌. Lists metal market prices.

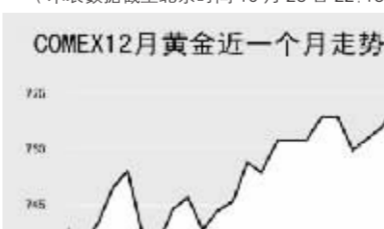
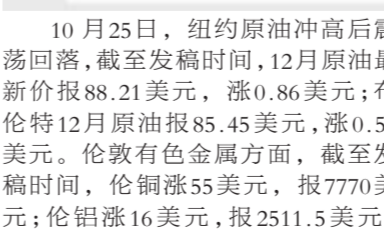


Table with columns: 合约, 单位, 最新价, 涨跌. Lists metal market prices.



(本表数据截至北京时间10月25日22:15)

外→汇

Table with columns: 品种, 1美元价值, 1欧元价值. Lists exchange rates.

Table with columns: 品种, 1美元价值, 1欧元价值. Lists exchange rates.

Table with columns: 品种, 1美元价值, 1欧元价值. Lists exchange rates.

Table with columns: 品种, 1美元价值, 1欧元价值. Lists exchange rates.

(本表数据截至北京时间10月25日21:35)

利率→债券

Table with columns: 品种, 美元(%), 英镑(%), 欧元(%), 日元(%). Lists interest rates.

Table with columns: 品种, 美元(%), 英镑(%), 欧元(%), 日元(%). Lists interest rates.

Table with columns: 品种, 收益率(%). Lists government bond yields.

Table with columns: 品种, 收益率(%). Lists government bond yields.

(本表数据截至北京时间10月25日21:35)