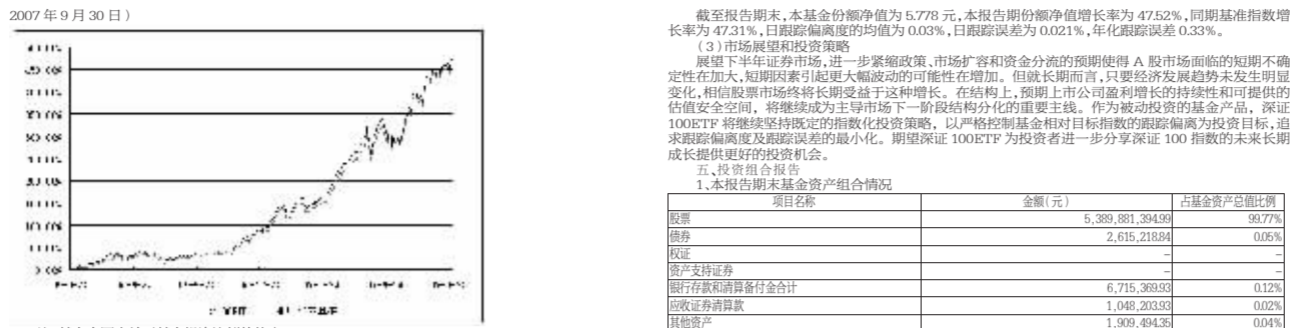


易方达深证100交易型开放式指数基金

2007年第三季度报告



截至报告期末,本基金份额净值为5.77元,本报告期份额净值增长率为47.52%,同期比较基准增长率为47.31%... (一)重要提示... (二)基金产品概况... (三)主要财务指标和基金净值表现...

一、重要提示
本基金管理人、基金托管人及会计师事务所均不存在虚假记载、误导性陈述或重大遗漏,并对其内容的真实性、准确性和完整性承担个别及连带法律责任...

二、基金产品概况
1.基金名称: 易方达深证100ETF
2.基金运作方式: 交易型开放式
3.基金合同生效日期: 2006年3月24日
4.报告期末基金份额总额: 104,166,634份

Table with 2 columns: 主要财务指标 and 基金净值表现. It lists various financial metrics and performance indicators for the fund.

注:深100ETF已于2006年4月14日进行了基金份额折算,折算比例为0.94948342... (一)重要提示... (二)基金产品概况... (三)主要财务指标和基金净值表现...

一、重要提示
本基金管理人、基金托管人及会计师事务所均不存在虚假记载、误导性陈述或重大遗漏,并对其内容的真实性、准确性和完整性承担个别及连带法律责任...

二、基金产品概况
1.基金名称: 易方达平稳增长
2.基金运作方式: 契约型开放式
3.基金合同生效日期: 2002年7月27日
4.报告期末基金份额总额: 4,077,337,274份

Table with 2 columns: 主要财务指标 and 基金净值表现. It lists various financial metrics and performance indicators for the fund.


注:本基金业绩指标不包括持有人认购或交易基金的各项费用... (一)重要提示... (二)基金产品概况... (三)主要财务指标和基金净值表现...

一、重要提示
本基金管理人、基金托管人及会计师事务所均不存在虚假记载、误导性陈述或重大遗漏,并对其内容的真实性、准确性和完整性承担个别及连带法律责任...

二、基金产品概况
1.基金名称: 易方达货币市场基金
2.基金运作方式: 契约型开放式
3.基金合同生效日期: 2005年2月2日
4.报告期末基金份额总额: 1,908,638,463.30份

Table with 2 columns: 主要财务指标 and 基金净值表现. It lists various financial metrics and performance indicators for the fund.


注:本基金收益分配方式是按月结转份额... (一)重要提示... (二)基金产品概况... (三)主要财务指标和基金净值表现...



注:本基金业绩指标不包括持有人认购或交易基金的各项费用,计入费用后实际收益水平要低于所列数字。

易方达平稳增长证券投资基金

2007年第三季度报告



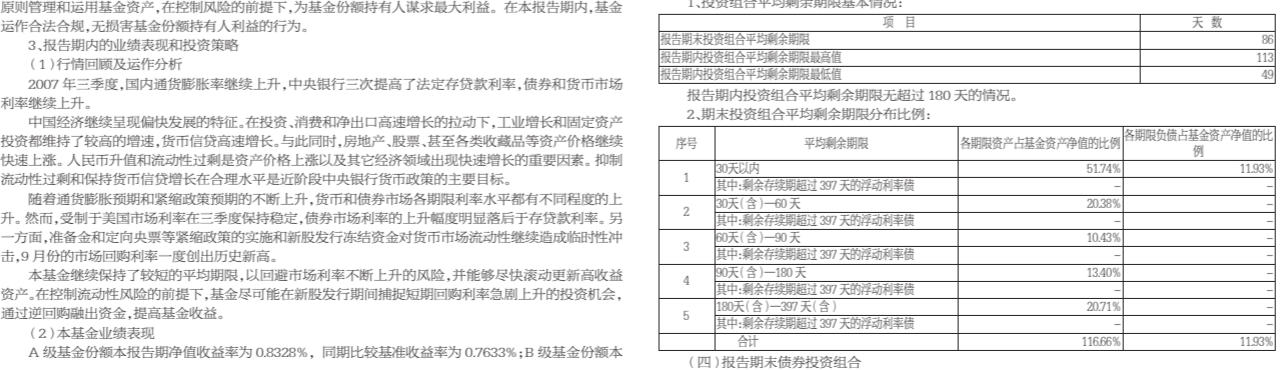
截至报告期末,本基金份额净值为2.041元,本报告期份额净值增长率为30.08%,同期业绩比较基准增长率为48.53%... (一)重要提示... (二)基金产品概况... (三)主要财务指标和基金净值表现...

一、重要提示
本基金管理人、基金托管人及会计师事务所均不存在虚假记载、误导性陈述或重大遗漏,并对其内容的真实性、准确性和完整性承担个别及连带法律责任...

二、基金产品概况
1.基金名称: 易方达货币市场基金
2.基金运作方式: 契约型开放式
3.基金合同生效日期: 2005年2月2日
4.报告期末基金份额总额: 1,908,638,463.30份

Table with 2 columns: 主要财务指标 and 基金净值表现. It lists various financial metrics and performance indicators for the fund.

注:本基金收益分配方式是按月结转份额... (一)重要提示... (二)基金产品概况... (三)主要财务指标和基金净值表现...



注:本基金业绩指标不包括持有人认购或交易基金的各项费用,计入费用后实际收益水平要低于所列数字。

3.本报告期末按市值占基金资产净值比例大小排序的前十名股票明细

Table with 5 columns: 序号, 股票代码, 股票名称, 数量, 市值(元), 占基金资产净值比例. Lists the top 10 stocks held by the fund.

5.本报告期末按市值占基金资产净值比例大小排序的前五名债券明细

Table with 5 columns: 序号, 债券名称, 市值(元), 占基金资产净值比例. Lists the top 5 bonds held by the fund.

6.报告附注
(1)本基金投资的前十名证券的发行主体本期未出现被监管部门立案调查的情况...

(2)本基金投资的前十名股票没有超出基金合同规定的备选股票范围。

(3)其他资产: 名称 金额(元) 907,660.63

(4)报告期末本基金持有的处于转股期的可转换债券明细

(5)报告期末本基金持有的处于转股期的可转换债券明细

(6)报告期末本基金持有的处于转股期的可转换债券明细

六、开放式基金份额变动
(单位:份)
1.本报告期末基金份额总额 894,166,634

2.本报告期末基金份额总额 894,166,634

3.本报告期末基金份额总额 894,166,634

4.本报告期末基金份额总额 894,166,634

5.本报告期末基金份额总额 894,166,634

6.本报告期末基金份额总额 894,166,634

7.本报告期末基金份额总额 894,166,634

8.本报告期末基金份额总额 894,166,634

9.本报告期末基金份额总额 894,166,634

10.本报告期末基金份额总额 894,166,634

11.本报告期末基金份额总额 894,166,634

12.本报告期末基金份额总额 894,166,634

13.本报告期末基金份额总额 894,166,634

14.本报告期末基金份额总额 894,166,634

15.本报告期末基金份额总额 894,166,634

16.本报告期末基金份额总额 894,166,634

17.本报告期末基金份额总额 894,166,634

18.本报告期末基金份额总额 894,166,634

19.本报告期末基金份额总额 894,166,634

20.本报告期末基金份额总额 894,166,634

21.本报告期末基金份额总额 894,166,634

22.本报告期末基金份额总额 894,166,634

23.本报告期末基金份额总额 894,166,634

24.本报告期末基金份额总额 894,166,634

25.本报告期末基金份额总额 894,166,634

26.本报告期末基金份额总额 894,166,634

27.本报告期末基金份额总额 894,166,634

28.本报告期末基金份额总额 894,166,634

29.本报告期末基金份额总额 894,166,634

30.本报告期末基金份额总额 894,166,634

31.本报告期末基金份额总额 894,166,634

32.本报告期末基金份额总额 894,166,634

33.本报告期末基金份额总额 894,166,634

34.本报告期末基金份额总额 894,166,634

35.本报告期末基金份额总额 894,166,634

36.本报告期末基金份额总额 894,166,634

37.本报告期末基金份额总额 894,166,634

38.本报告期末基金份额总额 894,166,634

39.本报告期末基金份额总额 894,166,634

40.本报告期末基金份额总额 894,166,634