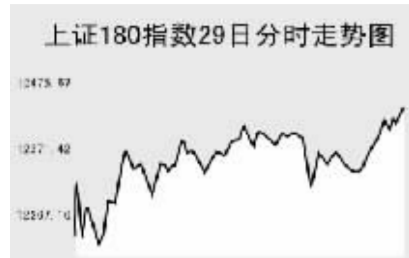


Global markets

CHINA 中国市场

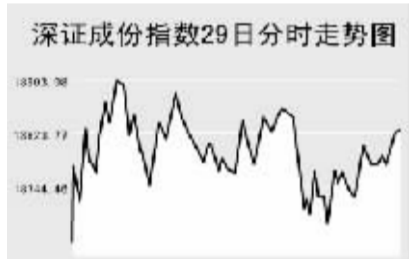
上海证券交易所



10月29日,上证综指当日全天收报5748点,涨2.83%,沪市当日共成交821.05亿元。

上证综指早盘高开于5641.98点,开盘冲高后快速回落,最低至5617.98点,之后指数震荡上扬,午盘指数维持高位波动,收盘前至当日最高5750.25点,全天收报5748点,涨158.37点。沪市股票当日共成交821.05亿元,成交金额出现一定幅度缩小。煤炭股当日大幅上扬,安泰集团涨停,恒源煤电、兖州煤业、盘江股份等股涨幅均超过8%。钢铁股同样强势反弹,酒钢宏兴、南钢股份、西宁特钢涨停。有色金属同样大幅走高,川投能源、江西铜业、新疆众和、豫光金铅等股在连续下挫后当日大幅走高。当日成交活跃的个股方面,中国石化跌0.24%,报24.84元;民生银行涨3.41%,报16.68元;中国神华涨1.88%,报79元;中国远洋跌1.54%,报56.38元;中国联通涨4.35%,报10.32元;宝钢股份涨7.11%,报19.13元;中国平安涨0.14%,报140.58元;中国铝业涨2.28%,报48.07元。上证B股指数全天收报371.05点,涨3.52%。上证基金指数全天收报4646.27点,涨1.19%。

深圳证券交易所



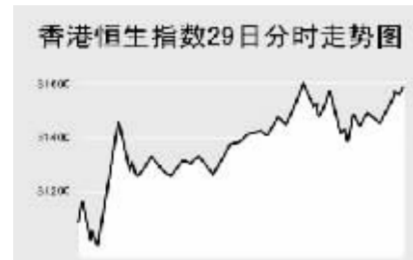
10月29日,深证成份指数全天收报18833.66点,涨1.77%,深市当日成交390.6亿元。

深成指早盘高开于18654.54点,开盘震荡上扬至当日最高18904.85点有所回落,之后指数维持震荡走势,午盘大幅反弹,煤气化涨停,金牛能源、广聚能源涨幅超过9%。有色金属同样走势强劲,锡业股份涨停,中金岭南、辰州矿业等股均大幅走高。医药类个股走势弱于大盘,英特集团跌停,诚志股份、华邦制药、广济药业跌幅超过5%。当日成交较

为活跃的个股方面,万科A涨1.04%,报35.82元;深发展A涨1.5%,报45.25元;吉林敖东跌2.03%,报84.25元;铜陵有色涨5.31%,报33.3元;神火股份涨6.89%,报65.2元;现代投资涨停,报29.13元;五粮液涨3.11%,报44.08元;宏源证券涨4.16%,报49.55元。

中小板指数收报5119.23点,涨0.87%。深证B股全天收报772.15点,涨2.72%。深证基金指数收报4596.24点,涨0.96%。

香港交易所



10月29日,香港恒生指数创新高,全天上涨3.9%,收报31586.9点,恒生国企指数涨3.3%,收报20194.14点,全天共成交1776亿港元。

恒生指数早盘大幅高开于当日最低30986.2点,经历一波快速上扬后有所回落,之后震荡上扬,午盘最高至31604.5点,并创历史新高,全天收报31586.9点,大涨1181.7点。国企指数全天收报20194.14点,大涨645.7点。

建设银行第三季度获利228亿元人民币,建设银行涨6.4%。汇丰控股增持交通银行股权,交通银行大涨11%。中国联通第三季度净利润由去年同期的13.9亿元人民币上升到29.8亿元,中国联通涨8%。市场预期美联储10月31日将再度降息,新鸿基地产涨4.1%,长江实业涨8.9%。市场预期中国石油和中国神华将被纳入成分指数,中国石油升3.2%,中国神华涨3.3%。其他内资金融股方面,中国银行涨0.14港元,报4.93港元;工商银行涨0.1港元,报7.26港元;中国人寿涨0.55港元,报52港元;中国财险涨0.1港元,报16.48港元;中国平安涨1.3港元,报107.8港元。

Table with 3 columns: Index Name, Close, Change. Lists various market indices like Shanghai 300, Hang Seng, etc.

上海期货交易所

Table with 4 columns: Main Contract, Close Price, Change, Open Interest. Lists commodities like Aluminum, Copper, etc.

10月29日,上海期货交易所各主力品种全线收高。

美原油延续上周上扬走势,沪燃料油早盘高开,盘中震荡上扬,收报3896元,涨118元。伦铜、伦铝当日走高,沪铜、沪铝早盘高开,沪铜全天收报66450元,涨1020元;沪铝收报25910元,涨380元。沪镍收报18420元,涨90元。沪橡胶全天维持高位整理,收报22840元,涨790元。

大连商品交易所

Table with 4 columns: Main Contract, Close Price, Change, Open Interest. Lists commodities like Soybeans, Corn, etc.

10月29日,大商所各主力品种全线收高。

美大豆当日走高,连大豆全天呈现先扬后抑,收报4462元,涨55元。连玉米早盘快速走高后震荡上扬,收报1717元,涨66元。连豆粕、连豆油随大豆早盘走高,午盘出现一定幅度回落,豆粕收报3346元,涨49元;豆油收报8944元,涨162元。棕榈油首日交易收报8424元。LLDPE全天呈现震荡上扬,收报13090元,涨162元。

郑州商品交易所

Table with 4 columns: Main Contract, Close Price, Change, Open Interest. Lists commodities like Cotton, Wheat, etc.

10月29日,郑商所主力品种全线收高。

郑棉早盘高开后震荡上扬,午盘高位整理,全天收报15345元,涨195元。菜籽油全天宽幅震荡,收报9880元,涨120元。郑糖早盘单边上扬,午盘高位波动,收报4114元,涨115元。郑麦同样早盘上扬,午盘维持高位波动,收报2076元,涨42元。PTA当日开盘快速拉升,之后维持高位整理,收报7494元,涨94元。

中国外汇交易中心

Table with 3 columns: Currency, Intermediate Price, Change. Lists exchange rates for USD, HKD, JPY, etc.

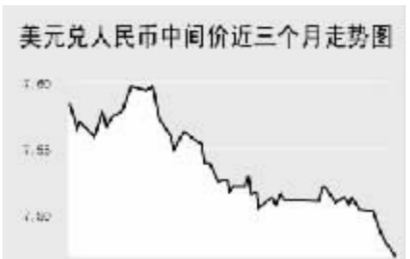


Table with 3 columns: Currency Pair, Bid Price, Offer Price. Lists various international currency pairs.

Table with 3 columns: Currency Pair, Bid Price, Offer Price. Lists various international currency pairs.

Table with 3 columns: Currency Name, Buy Price, Sell Price. Lists various international currencies.

Table with 3 columns: Currency Name, Buy Price, Sell Price. Lists various international currencies.

10月29日人民币兑美元继续小幅升值,并创出汇改以来新高,美元兑人民币中间价报于7.4718,较上一交易日下调92个基点。

人民币兑其他主要货币的中间价中,人民币相对港币、日元和英镑表现为升值,1港币兑换0.964元人民币,下调0.0012;100日元兑换6.5433元人民币,下调0.0081;1英镑兑换15.3418元人民币,下调0.0103;人民币相对欧元表现为贬值,1欧元兑换10.7631元人民币,上调0.0469。

银行间市场:拆借、回购

Table with 4 columns: Term, Shibor(%), Change(BP). Lists interbank market rates for various terms.

Table with 4 columns: Variety, Term, Rate(%), Previous Rate(%). Lists interbank repurchase rates.

Table with 4 columns: Variety, Weighted Rate, Change, Transaction Amount. Lists interbank credit line rates.

Table with 4 columns: Variety, Weighted Rate, Change, Transaction Amount. Lists interbank asset-backed repurchase rates.

Table with 4 columns: Variety, Weighted Rate, Change, Transaction Amount. Lists interbank asset-backed repurchase rates.

10月29日上海银行间同业拆放利率(Shibor)各品种利率涨跌互现。其中,隔夜品种利率2.9014%,下调562.68个基点,两周品种利率2.9838%,下调1059.48个基点。

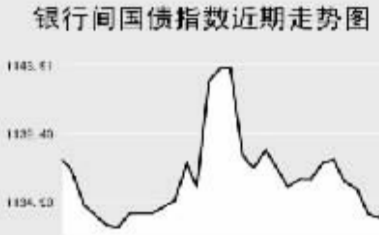
10月29日全国银行间同业拆借市场全天成交金额为671.88亿元,成交量较前一交易日增加146.8647亿元,加权平均利率水平为2.9375%,下调580.14个基点;各交易品种中以1天品种成交为主,加权平均利率水平为2.8986%,下调562.35个基点。

10月29日全国银行间质押式回购市场全天共成交2232.8123亿元,成交量较前一交易日减少1077.3511亿元,加权平均利率水平为2.9395%,下调685.2个基点。买断式回购全天成交22笔,44.8亿元,较前一交易日增加10笔,成交增加25.61亿元,加权平均利率水平为3.4061%,下调681.75个基点。

债券市场

Table with 3 columns: Name, Close Price, Change. Lists various bond indices.

Table with 3 columns: Name, Close Price, Change. Lists various bond indices.



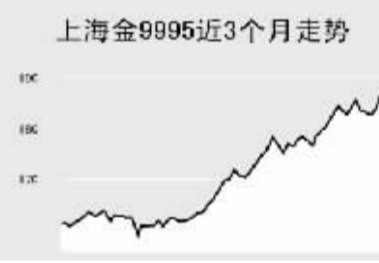
10月29日交易所国债指数震荡走高,收盘点位较前一交易日小幅上涨;企业债指数同样大幅反弹,银行间债市各品种纷纷上涨。

上证国债指数以109.63点开盘,最高达到109.83点,最低达到109.53点,最终以109.80点收盘,较前一交易日上涨0.2点。银行间国债指数以1139.35点开盘,全天最高达到1139.35点,随后逐渐走低,最低达到1134.09点,最终以1135.78点收盘,较前一交易日上涨1.85点。

交易所企业债品种出现大幅反弹,上证企业债指数收盘为113.69点,较前一交易日收盘上涨0.32点,巨潮企业债指数收盘为113.35点,上涨0.4点。银行间债券市场中,各品种纷纷上涨,其中,新债指数涨幅较大为3.12点至1174.41点。

上海黄金交易所

Table with 3 columns: Contract, Close Price, Change. Lists gold prices for various contracts.



WORLD 国际市场

股→票

Table with 3 columns: Index Name, Close, Change. Lists major stock indices in Asia.

10月29日,亚洲各主要股指全线收高。

日经225指数涨192.52点,报16698.08点。美国最大抵押贷款公司Countrywide Financial预估本季可望转为盈利,缓和市场对次贷风暴的疑虑,业绩好的股票领涨大盘,日产汽车大涨14%,丰田汽车涨3%,三井住友金融涨9.5%。

韩国KOSPI指数涨34.86点,报2062.92点。市场预期联储理事理事会会降息,外销股走强,三星电子上涨2.4%,LG飞利浦上涨4.4%。纽约原油大幅走高,能源股走强,SK能源上涨5.9%。新加坡海峡时报指数涨48.23点,收报3819.78点。嘉德置地获利增长超过一倍,嘉德置地涨0.6%。新加坡政府宣布取消实施十年的最高九成的延迟付款购房方案,其他地产股下跌,城市发展下跌3.1%。星展集团第三季度获利增长11%,星展集团上涨1.4%。

欧洲、非洲、中东主要股票市场

Table with 4 columns: Index Name, Latest, Change, Previous Close. Lists major stock indices in Europe, Africa, and the Middle East.

10月29日,欧洲各主要指数走高。

截至发稿时间,英国富时100指数涨32.6点,最新报6693.9点,英美公司、汇丰控股领涨指数;德国DAX30指数涨50.83点,最新报8000点, Volkswagen AG、西门子走强带动指数走高;法国CAC40指数涨36.66点,最新报5831.53点,道达尔、ArcelorMittal等股票走强带动指数上涨。

美洲主要股票市场

Table with 4 columns: Index Name, Latest, Change, Previous Close. Lists major stock indices in the Americas.

商品→期货

Table with 4 columns: Contract, Unit, Latest Price, Change. Lists energy market futures.

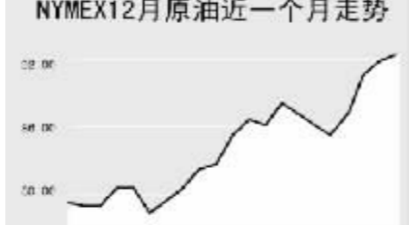
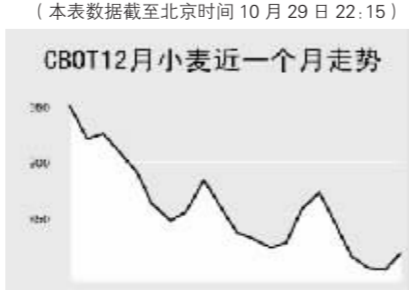
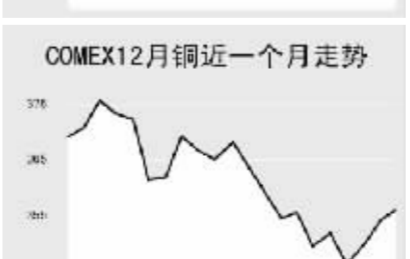
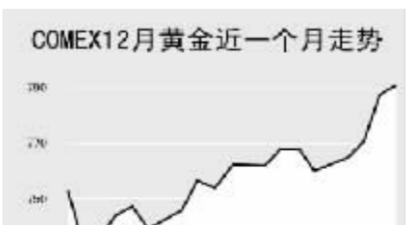


Table with 4 columns: Contract, Unit, Latest Price, Change. Lists agricultural market futures.



金属市场

Table with 4 columns: Contract, Unit, Latest Price, Change. Lists metal market prices.



10月29日,纽约原油创新高后震荡走低,截至发稿时间,12月原油最新价报92.38美元,涨0.51美元;布伦特12月原油报89.37美元,涨0.71美元。伦敦有色金属方面,截至发稿时间,伦铜跌10美元,报7865美元;伦铝跌2.5美元,报2530美元。芝加哥农产品方面,11月大豆最新价报1007.75美分,涨7.75美分。

外→汇

Table with 3 columns: Variety, Value, Change. Lists major currency exchange rates.

Table with 4 columns: Variety, Value, Change, Previous Value. Lists major currency exchange rates.

利率→债券

Table with 4 columns: Variety, Value, Change, Previous Value. Lists major interest rates.

Table with 4 columns: Variety, Value, Change, Previous Value. Lists major interest rates.

Table with 2 columns: Variety, Yield Rate(%). Lists government bond yields.

Table with 2 columns: Variety, Yield Rate(%). Lists government bond yields.