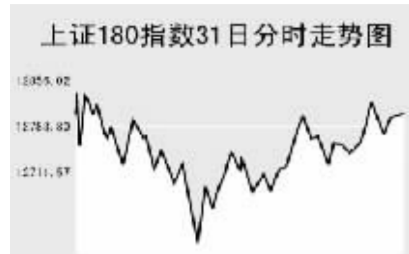


Global markets

CHINA 中国市场

上海证券交易所

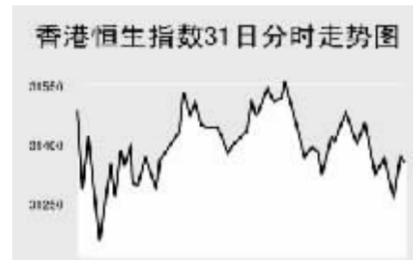


10月31日,上证综指当日全天收报5954.77点,涨0.98%,沪市当日共成交1194.5亿元。

上证综指早盘高开于5984.71点,开盘短暂突破6000点,最高至6002.12点,之后在大盘股的打压下震荡下跌,最低至5871.48点,此后震荡回升,全天收报5954.77点,涨0.98%。

6.54%,报48.05元;吉林敖东涨1.48%,报91.28元;宏源证券涨1.35%,报51.09元;鞍钢股份跌4.26%,报31.21元;五粮液涨0.22%,报45元;现代投资涨3.6%,报30.83元;铜陵有色涨0.88%,报33.33元;国元证券涨0.99%,报48元;潍柴动力涨1.54%,报99.2元。

香港交易所



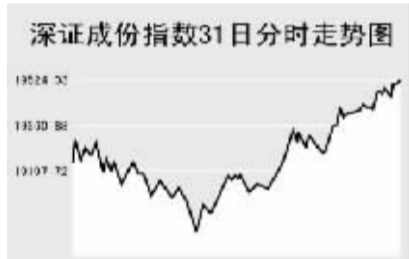
10月31日,香港恒生指数全天下跌0.9%,收报31352.58点,恒生国企指数跌1.56%,收报20081.75点,全天共成交1541亿港元。

恒生指数早盘低开于当日31531点,开盘后指数急速下挫,最低至31159.5点,之后震荡回升,午盘开盘后至当日最高31556.1点,此后继续震荡回落,全天收报31352.58点,跌285.6点。国企指数尾盘跌幅较大,全天收报20081.75点,跌318.3点。

鞍钢因成本上升第三季度利润下降,鞍钢下跌6.2%。纽约商品交易所原油期货大幅下跌,中海油下跌4.5%,中国石油下跌1.8%。

市场看好联想集团第三季度业绩报告,联想集团飙升8.6%。市场传闻和记黄埔将出售意大利第三代移动电话公司,和记黄埔上涨1.6%。其他内资金融股方面,中国银行涨0.13港元,报5.06港元;建设银行跌0.08港元,报7.32港元;中国人寿跌0.5港元,报51.45港元;中国财险跌0.24港元,报16.2港元;中国平安跌0.9港元,报107.2港元。

深圳证券交易所



10月31日,深证成份指数全天收报19531.15点,涨2.61%,深市当日成交572.23亿元。

深成指早盘高开于19222.49点,开盘指数震荡回落,最低至18976.94点,之后呈现单边上扬,收报当日最高19531.15点,涨2.61%。

Table with 3 columns: Index Name, Close, Change. Lists various market indices like Shanghai 300, Hang Seng, etc.

上海期货交易所

Table with 4 columns: Main Contract, Close Price, Change, Holdings. Lists commodities like Aluminum, Copper, etc.

10月31日,沪铝小幅收高,其他主力品种下跌。

美原油上交易日大幅下挫,当日继续走低,沪燃料油早盘低开,午盘有所回升,收报3792元,跌41元。伦敦、伦敦上交易日收阴下跌,沪铜、沪锌早盘冲高回落,尾盘回升,沪铜收报65200元,跌80元;沪锌收报25250元,跌135元。沪铝收报18320元,跌50元。沪橡胶早盘冲高后快速回落,午盘维持整理,收报22585元,跌25元。

大连商品交易所

Table with 4 columns: Main Contract, Close Price, Change, Holdings. Lists commodities like Soybean, Corn, etc.

10月31日,LLDPE收高,其他各主力品种收低。

美大豆上交易日大跌,连大豆早盘低开,盘中先扬后抑,收报4352元,跌66元。连玉米同样先扬后抑,午盘维持整理,收报1706元,跌6元。连豆粕、连豆油随大豆走势,连豆粕收报3317元,跌10元;连豆油收报8844元,跌66元。棕榈油全天维持低位整理,收报8516元,跌92元。LLDPE早盘低开高走,之后维持整理,收报13095元,涨105元。

郑州商品交易所

Table with 4 columns: Main Contract, Close Price, Change, Holdings. Lists commodities like Cotton, Soybean, etc.

10月31日,郑商所主力品种涨跌互现。

郑棉早盘低开,盘中震荡回升,全天收报15255元,涨35元。菜籽油收报9860元,涨2元。郑糖早盘低开,午盘维持低位整理,午盘出现一拨回落,全天收报3971元,跌96元。美麦收低,郑麦早盘低开,之后快速上扬后又快速回落,收报2058元,跌12元。PTA全天同样呈现先扬后抑走势,收报7566元,跌44元。

中国外汇交易中心

Table with 3 columns: Currency Type, Intermediate Price, Change. Lists exchange rates for USD, HKD, JPY, etc.

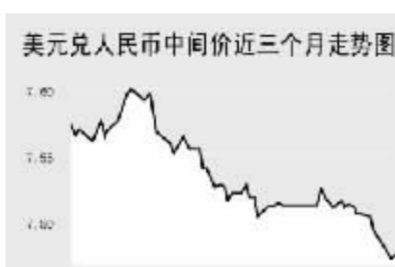


Table with 3 columns: Currency Pair, Bid Price, Offer Price. Lists various international currency pairs.

Table with 3 columns: Currency Name, Buy Price, Sell Price. Lists bank selling rates for various currencies.

10月31日人民币兑美元在小额回调一个交易日后再度升值,美元兑人民币中间价报于7.4692,较前一交易日下调28个基点。

人民币兑其他主要货币的中间价中,人民币相对港币和日元表现为升值,1港币兑换0.9638元人民币,下调0.0003;100日元兑换6.5094元人民币,下调0.0144;人民币相对欧元和英镑表现为贬值,1欧元兑换10.7829元人民币,上调0.0311;1英镑兑换15.4534元人民币,上调0.0686。

银行间市场:拆借、回购

Table with 3 columns: Term, Shibor(%), Change(BP). Lists interbank market rates.

Table with 3 columns: Instrument, Term, Rate(%), Previous Rate(%). Lists repo rates.

Table with 3 columns: Instrument, Rate(%). Lists interbank discount rates.

Table with 3 columns: Instrument, Rate(%). Lists interbank asset-backed repo rates.

Table with 3 columns: Instrument, Rate(%). Lists interbank buy-back repo rates.

10月31日上海银行间同业拆放利率(shibor)各品种利率纷纷上涨,但一月期品种利率出现大幅下调。其中,隔夜品种利率2.8928%,上调5.49个基点;两周品种利率3.3694%,大幅上调28.66个基点;一月期品种利率3.7134%,大幅下调57.39个基点;一年期品种利率4.2048%,上调0.92个基点。

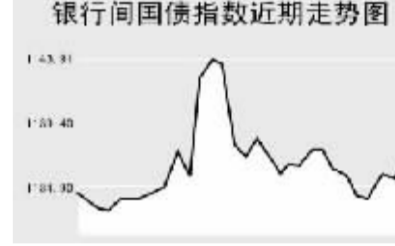
10月31日全国银行间同业拆借市场当日共成交5个品种,1天期品种利率水平为2.8904%;7天期品种利率为4%;14天期品种利率为3.2%;1月期品种利率为9.9%;3月期品种利率为4.3%。

10月31日全国银行间质押式回购市场当日共成交5个品种,1天期品种利率水平为3%;7天期品种利率为3.25%;14天期品种利率为3.5%;1月期品种利率为3.5%。买断式回购市场当日共成交3个品种,其中,1天期品种利率为3.0328%;7天期品种利率为2.957%;1月期品种利率为3.9999%。

债券市场

Table with 3 columns: Name, Close Price, Change. Lists various bond indices.

Table with 3 columns: Name, Close Price, Change. Lists interbank market bond indices.



10月31日交易所国债指数震荡走高,收盘点位较前一交易日小幅上涨;企业债指数大幅上涨,银行间债市各品种纷纷上涨。

上证国债指数以109.93点开盘,最高达到109.98点,最低达到109.89点,最终以109.95点收盘,较前一交易日上涨0.02点。银行间国债指数以1140.81点开盘,全天最高达到1140.94点,随后逐渐走低,最低达到1136.04点,最终以1136.76点收盘,较前一交易日上涨1.53点。

交易所企业债品种出现大幅上涨,上证企业债指数收盘为114.03点,较前一交易日收盘上涨0.32点,巨潮企业债指数收盘为113.77点,较前一交易日收盘上涨0.35点。银行间债券市场中,各指数品种纷纷上涨,其中,长年期指数涨幅较大为3.43点至1111.14点。

上海黄金交易所

Table with 3 columns: Contract, Close Price, Change. Lists gold prices.



WORLD 国际市场

股→票

Table with 3 columns: Index Name, Close, Change. Lists major stock indices in Asia.

10月31日,亚洲各主要股指收高。日经225指数涨86.62点,报16737.63点。Denso因海外市场的需求上涨提高获利预估,Denso上涨7.9%,为2001年3月以来最大涨幅。

韩国KOSPI指数收盘创新高,全天上涨12.48点,报2064.85点。Mirae Asset单季度获利增长超过两倍,Mirae Asset涨停,为2006年2月以来最大涨幅。受此带动其他证券股走高,三星证券公司上涨2.8%,Daewoo证券公司上涨0.6%。

欧洲、非洲、中东主要股票市场

Table with 4 columns: Index Name, Latest, Change, Previous Close. Lists major stock indices in Europe, Africa, and the Middle East.

10月31日,欧洲各主要股指小幅走高。

截至发稿时间,英国富时100指数涨18.1点,最新报6677.1点,汇丰控股、特易购领涨;德国DAX30指数涨10.71点,最新报7988.65点,德意志银行、VOLKSWAGEN AG走高带动指数上扬;法国CAC40指数涨29.07点,最新报5833点,法国兴业银行、法国巴黎银行等股票走强带动指数走高。

美洲主要股票市场

Table with 4 columns: Index Name, Latest, Change, Previous Close. Lists major stock indices in the Americas.

商品→期货

Table with 4 columns: Contract, Unit, Latest Price, Change. Lists energy market futures.

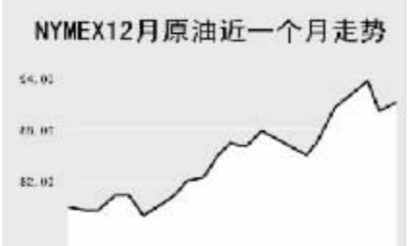
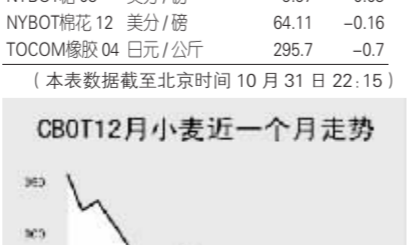
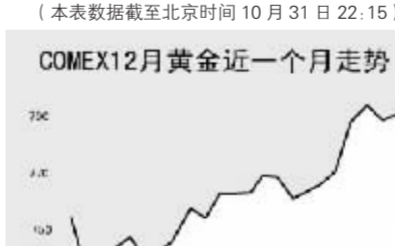


Table with 4 columns: Contract, Unit, Latest Price, Change. Lists agricultural market futures.



金属市场

Table with 4 columns: Contract, Unit, Latest Price, Change. Lists metal market prices.



10月31日,纽约原油夜盘大幅反弹,截至发稿时间,12月原油最新价报91.24美元,涨1.43美元;布伦特12月原油报88.41美元,涨1.77美元。伦敦有色金属方面,截至发稿时间,伦铜涨10美元,报7775美元;伦铝涨15美元,报2535.5美元。芝加哥农产品方面,11月大豆最新价报99.75美分,涨10.25美分。

外→汇

Table with 3 columns: Instrument, Value, Change. Lists major currency exchange rates.

Table with 3 columns: Instrument, Value, Change. Lists major currency exchange rates.

Table with 3 columns: Instrument, Value, Change. Lists major currency exchange rates.

Table with 3 columns: Instrument, Value, Change. Lists major currency exchange rates.

利率→债券

Table with 4 columns: Instrument, Value, Change, Previous Close. Lists major bond yields.

Table with 4 columns: Instrument, Value, Change, Previous Close. Lists major bond yields.

Table with 2 columns: Instrument, Yield(%). Lists government bond yields.

Table with 2 columns: Instrument, Yield(%). Lists government bond yields.