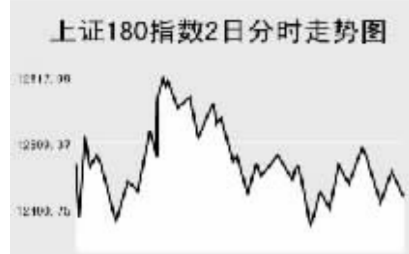


Global markets

CHINA 中国市场

上海证券交易所

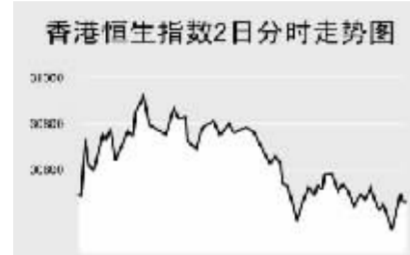


11月2日,上证综指当日全天收报5777.81点,跌2.31%,沪市当日共成交1052.17亿元。

上证综指早盘低开于5812.47点,短幅震荡后缓慢回升,最高至5860.59点,之后反弹结束再度下探,最低至5740.4点,全天弱势特征明显。

股份跌7.55%;前期超跌股当日走势较强,其中,银星能源、深南光A、博盈投资涨幅在4%以上。

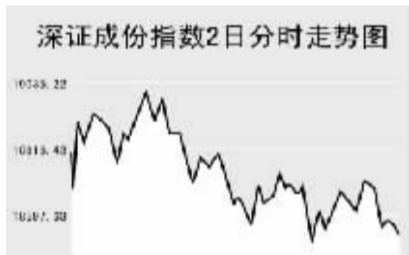
香港交易所



11月2日,香港恒生指数全天下跌3.25%,收报30468.34点,恒生国企指数跌3.1%,收报19540.13点。

恒生指数早盘跳空低开于30580.07点,开盘后指数缓慢上行至全天最高30922.31点,之后震荡回落。

深圳证券交易所



11月2日,深证成份指数全天收报18564.34点,跌3.03%,深市当日成交502.86亿元。

目前恒生指数平均市盈率为21倍,恒生国企指数为28倍,香港市场已经成为亚洲仅次于内地和印度的最昂贵市场。

深成指早盘低开于18816.27点,指数开盘后缓慢走高至全天最高18997.30点后呈现单边下挫走势。

Table with columns: Index Name, Close, Change. Lists various market indices like Shanghai 300, Hang Seng, etc.

WORLD 国际市场

股→票

亚太地区主要股票市场

Table with columns: Index Name, Close, Change. Lists regional stock indices like Nikkei, DAX, etc.

11月2日,亚洲各主要股指纷纷下跌。日经225指数跌352.92点。

日经225指数跌352.92点,报16517.48点。三菱日联金融集团等金融股领跌。

欧洲、非洲、中东主要股票市场

Table with columns: Index Name, Latest, Change, Previous Close. Lists European and Middle Eastern indices.

2日,欧洲各主要股指纷纷下跌。截至发稿时间,英国富时100指数跌38.1点。

美洲主要股票市场

Table with columns: Index Name, Latest, Change, Previous Close. Lists American stock indices.

新加坡海峡时报指数跌88.24点,收报3715.32点。华侨银行等金融股领跌。

上海期货交易所

Table with columns: Main Contract, Close, Change, Holdings. Lists commodity futures like Aluminum, Copper, etc.

11月2日,沪铝小幅上涨,其他主力品种纷纷下跌。

美原油期货前一交易日出现获利回吐,维持在93美元上方,沪燃料油早盘低开,全天维持低位横盘整理。

大连商品交易所

Table with columns: Main Contract, Close, Change, Holdings. Lists commodity futures like Soybean, Corn, etc.

11月2日,大商所各主力品种合约涨跌互现。

连大豆早盘低开,随后单边快速回落并维持震荡走势,尾盘缓慢回升,收报4399元,跌7元。

郑州商品交易所


Table with columns: Main Contract, Close, Change, Holdings. Lists commodity futures like Cotton, Rapeseed, etc.

11月2日,郑商所主力品种纷纷下跌。郑棉早盘低开,盘中震荡回落。

郑棉早盘低开,盘中震荡回落,全天收报15135元,跌105元。菜籽油全天低位窄幅震荡整理。

中国外汇交易中心

Table with columns: Currency Type, Intermediate Price, Change. Lists exchange rates for USD, HKD, JPY, etc.



外汇即期交易收盘价

Table with columns: Currency Pair, Bid Price, Offer Price. Lists spot exchange rates for various currencies.

中国银行外汇牌价

Table with columns: Currency Name, Buy Price, Sell Price. Lists bank selling rates for various currencies.

11月2日人民币兑美元汇率出现冲高回落到7.46关口附近,美元兑人民币的中间价报于7.4624。

受美元在国际市场反弹的影响,人民币兑美元汇率受到一定抑制,人民币兑其他主要货币的中间价中,人民币相对欧元、港币表现为升值。

银行间市场:拆借、回购

Table with columns: Term, Shibor(%), Change (BP). Lists interbank market rates for various terms.

银行间回购定盘利率

Table with columns: Instrument, Term, Rate(%), Previous Rate(%). Lists repo rates for different terms.

银行间信用拆借行情

Table with columns: Instrument, Weighted Rate(%), Change (BP), Transaction Amount (亿元), Increase/Decrease (亿元). Lists credit拆借 rates.

银行间质押式回购行情

Table with columns: Instrument, Weighted Rate(%), Change (BP), Transaction Amount (亿元), Increase/Decrease (亿元). Lists repo rates.

银行间买断式回购行情

Table with columns: Instrument, Weighted Rate(%), Change (BP), Transaction Amount (亿元), Increase/Decrease (亿元). Lists buyout repo rates.

11月2日上海银行间同业拆放利率(shibor)各品种利率除隔夜品种利率外其余纷纷上扬。

11月2日全国银行间同业拆借市场全天成交金额为646.0890亿元,成交量较前一交易日增加30.6390亿元。

11月2日全国银行间质押式回购市场全天共成交1362.8492亿元,成交金额较前一交易日大幅减少751.9335亿元。

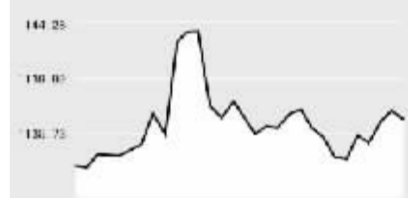
债券市场

Table with columns: Name, Close, Change. Lists various bond indices like Government, Policy, etc.

银行间市场债券指数行情

Table with columns: Name, Close, Change. Lists interbank market bond indices.

银行间国债指数近期走势图



11月02日交易所国债指数走势疲软,收盘点位较前一交易日下跌0.09点;企业债指数呈现交投活跃,银行间债市各品种纷纷下跌。

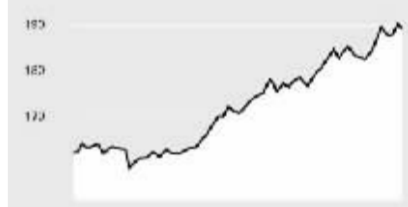
上证国债指数以全天最高109.99点开盘,最低达到109.81点,最终以109.89点收盘,下跌0.09点。

交易所企业债品种呈现交投活跃震荡上行,上证企业债指数收盘为113.95点,较前一交易日上涨0.05点。

上海黄金交易所

Table with columns: Contract, Close, Change. Lists gold market prices for various contracts.

上海金9995近3个月走势图



外→汇

主要货币汇率

Table with columns: Currency, USD Value, Change, EUR Value, Change. Lists major currency exchange rates.

美元兑人民币中间价报于7.4624,较前一交易日上调72个基点。

受美元在国际市场反弹的影响,人民币兑美元汇率受到一定抑制,人民币兑其他主要货币的中间价中,人民币相对欧元、港币表现为升值。

11月2日,纽约原油期货夜盘再度上涨,截至发稿时间,12月原油期货最新价报94.32美元,涨0.82美元。

商品→期货

能源市场

Table with columns: Contract, Unit, Latest Price, Change. Lists energy commodity futures.

农产品市场

Table with columns: Contract, Unit, Latest Price, Change. Lists agricultural commodity futures.

NYMEX12月原油近一个月走势图



金属市场

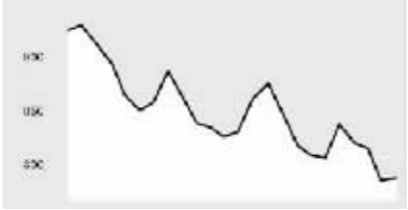
COMEX12月黄金近一个月走势图

Table with columns: Contract, Unit, Latest Price, Change. Lists metal commodity futures.

COMEX12月铜近一个月走势图



CBOT12月小麦近一个月走势图



利率→债券

主要货币同业拆借利率

Table with columns: Instrument, USD Value, Change, EUR Value, Change. Lists interbank market rates.

政府债券收益率

Table with columns: Instrument, Yield(%). Lists government bond yields.

美国2年期国债

Table with columns: Instrument, Yield(%). Lists US 2-year Treasury yield.

主要货币同业拆借利率

Table with columns: Instrument, USD Value, Change, EUR Value, Change. Lists interbank market rates.

政府债券收益率

Table with columns: Instrument, Yield(%). Lists government bond yields.

美国2年期国债

Table with columns: Instrument, Yield(%). Lists US 2-year Treasury yield.