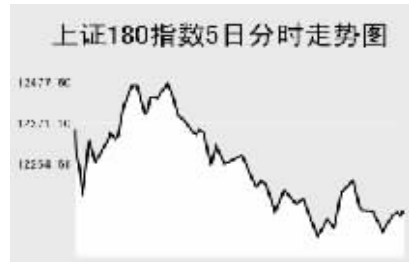


Global markets

CHINA 中国市场

上海证券交易所

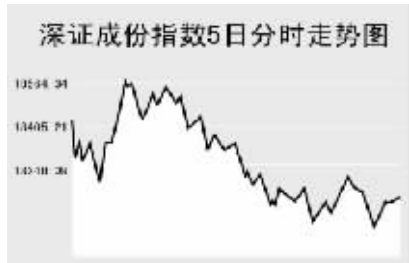


11月5日,上证综指全天收报5634.45点,跌2.41%,沪市当日共成交1549.92亿元。

上证综指早盘低开于5748.18点,开盘后快速回落,之后震荡回升,最高至5787.23点,之后震荡回落至5603.47点,全天收报5634.45点,大跌143.36点。

上证B股指数全天收报370.44点,跌0.26%。上证基金指数全天收报4854.91点,涨0.8%。

深圳证券交易所



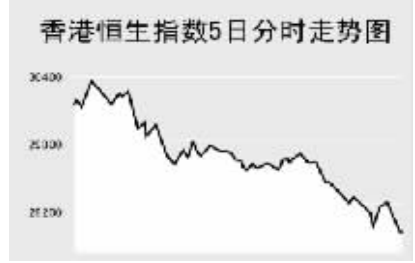
11月5日,深证成份指数全天收报18116.88点,跌2.41%,深市当日成交389.57亿元。

深成指早盘低开于18451.14点,开盘指数震荡回落,之后快速回升,最高至18563.44点,之后呈现单边下跌,最低至18007.49点,全天收报18116.88点,跌447.46点。

宏源证券跌7.21%,报45.7元;五粮液跌3.87%,报42.2元;深发展A跌3.8%,报43.76元;潍柴动力涨7.01%,报104.89元。

中小板指数收报5043.06点,涨1.3%。深证B股全天收报370.97点,跌0.41%。深证基金指数收报4784.1点,涨0.31%。

香港交易所



11月5日,香港股市大幅下挫,恒生指数全天下跌5%,收报28942.32点,恒生国企指数跌6.4%,收报18291.2点,全天共成交1587亿港元。

恒生指数早盘低开于30165.8点,开盘后指数短暂上扬至当日最高30356.8点,之后指数呈现单边下跌,收盘前至当日最低28920.3点,全天收报28942.32点,大跌1526点。

由于国家总理温家宝抵港后内地股民直接投资港股的时程,内资股大幅下挫,中国移动下挫7%,中国石化大跌10%,中国联通跌8.3%。

11月5日,连豆粕收低,其他品种中高。美大豆早盘高开低走,当日尾盘略有回升,收报4400元,涨21元。

Table with 3 columns: Index Name, Close, Change. Lists various market indices like Shanghai 300, Hang Seng, etc.

上海期货交易所

Table with 4 columns: Main Contract, Settlement Price, Change, Holdings. Lists commodities like Aluminum, Copper, etc.

11月5日,沪铝收高,其他品种下跌。美原油上交易日大幅收高,当日下跌,沪燃料油受此影响,全天呈现高开低走,收报3837元,跌15元。

美原油上交易日大幅收高,当日下跌,沪燃料油受此影响,全天呈现高开低走,收报3837元,跌15元。沪铜收报62700元,跌710元。

大连商品交易所

Table with 4 columns: Main Contract, Settlement Price, Change, Holdings. Lists commodities like Soybean, Corn, etc.

11月5日,连豆粕收低,其他品种中高。美大豆早盘高开低走,当日尾盘略有回升,收报4400元,涨21元。

美大豆早盘高开低走,当日尾盘略有回升,收报4400元,涨21元。连豆粕早盘高开低走,收报2117元,涨59元。

郑州商品交易所

Table with 4 columns: Main Contract, Settlement Price, Change, Holdings. Lists commodities like Cotton, Wheat, etc.

11月5日,郑商所主力品种涨跌互现。郑棉当日呈现高开低走,全天收报15105元,跌45元。

郑棉当日呈现高开低走,全天收报15105元,跌45元。菜籽油收报9940元,涨124元。郑糖全天呈现宽幅震荡,收报3886元,跌9元。

中国外汇交易中心

Table with 3 columns: Currency, Intermediate Price, Change. Lists exchange rates for USD, HKD, etc.




Table with 3 columns: Currency Pair, Bid Price, Offer Price. Lists various international currency pairs.

Table with 3 columns: Currency Pair, Bid Price, Offer Price. Lists various international currency pairs.

Table with 3 columns: Currency Name, Buy Price, Sell Price. Lists various international currencies.

Table with 3 columns: Currency Name, Buy Price, Sell Price. Lists various international currencies.

Table with 3 columns: Currency Name, Buy Price, Sell Price. Lists various international currencies.

11月5日人民币兑美元小幅升值,美元兑人民币中间价报于7.4562,较上一交易日下调62个基点。

人民币兑其他主要货币的中间价中,人民币相对港币和日元表现为升值,1港币兑换0.9604元人民币,下调0.0014;100日元兑换6.5071元人民币。

银行间市场:拆借、回购

Table with 3 columns: Term, Shibor(%), Change(BP). Lists interbank market rates.

Table with 3 columns: Term, Rate(%), Previous Rate(%). Lists interbank repurchase rates.

Table with 3 columns: Term, Rate(%), Change(BP). Lists interbank repurchase rates.

Table with 3 columns: Term, Rate(%), Change(BP). Lists interbank repurchase rates.

Table with 3 columns: Term, Rate(%), Change(BP). Lists interbank repurchase rates.

11月5日上海银行间同业拆放利率(shibor)各品种利率除隔夜品种利率外其余纷纷上扬,其中,两周品种利率3.4723%,上调28.52个基点。

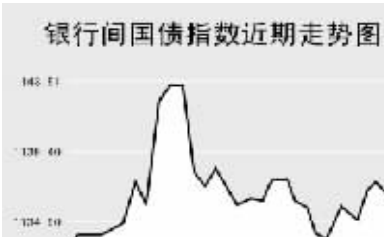
11月5日全国银行间同业拆借市场全天成交金额为791.599亿元,成交量较前一交易日增加145.51亿元。

11月5日全国银行间质押式回购市场全天共成交1608.1908亿元,成交金额较前一交易日增加245.3416亿元。

债券市场

Table with 3 columns: Name, Settlement Price, Change. Lists various bond indices.

Table with 3 columns: Name, Settlement Price, Change. Lists various bond indices.



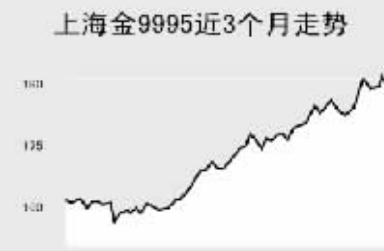
11月5日交易所国债指数震荡走高,收盘点位较前一交易日小幅上涨;企业债指数则小幅下跌,银行间债市各品种纷纷下跌。

上证国债指数以109.92点开盘,最高达到110点,最低达到109.91点,最终以109.97点收盘,较前一交易日上涨0.08点。

交易所企业债品种出现小幅下跌,上证企业债指数收盘为113.92点,较前一交易日收盘下跌0.02点。

上海黄金交易所

Table with 3 columns: Contract, Settlement Price, Change. Lists gold prices.



WORLD 国际市场

股→票

Table with 3 columns: Index Name, Close, Change. Lists major stock indices from Asia to the Philippines.

11月5日,花旗集团称,将因房贷相关投资的损失减记更多资产,德意志银行预估,美林可能也会减记更多资产。

日经225指数跌248.56点,报16268.92点。投资者顾虑美国次级抵押贷款损失会拖累获利,三菱日联金融下跌3.3%,瑞穗金融下跌3%。

韩国KOSPI指数跌3.58点,报2015.76点。新韩金融获利低于预期,金融股下跌,新韩金融跌1.9%。

欧洲、非洲、中东主要股票市场

Table with 4 columns: Index Name, Latest, Change, Previous Close. Lists major stock indices from Europe to Africa.

11月5日,欧洲各主要股指纷纷下跌。截至发稿时间,英国富时100指数跌80点,最新报6450.6点。

截至发稿时间,英国富时100指数跌80点,最新报6450.6点。德国DAX30指数跌42.21点,最新报7807.28点。

美洲主要股票市场

Table with 4 columns: Index Name, Latest, Change, Previous Close. Lists major stock indices from North and South America.

商品→期货

Table with 4 columns: Contract, Unit, Latest Price, Change. Lists various commodity futures.

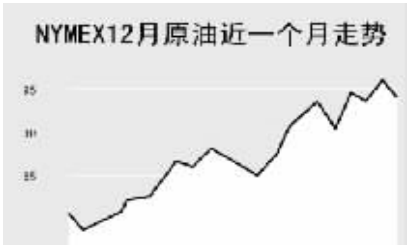
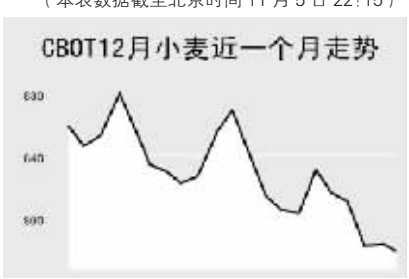
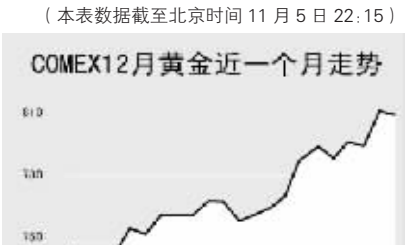


Table with 4 columns: Contract, Unit, Latest Price, Change. Lists various commodity futures.



金属市场

Table with 4 columns: Contract, Unit, Latest Price, Change. Lists various metal futures.



11月5日,纽约原油期货当日逐步走低,截至发稿时间,12月原油最新价报93.98美元,跌1.71美元。

外→汇

Table with 3 columns: Currency, Value, Change. Lists various foreign exchange rates.

Table with 3 columns: Currency, Value, Change. Lists various foreign exchange rates.

Table with 3 columns: Currency, Value, Change. Lists various foreign exchange rates.

Table with 3 columns: Currency, Value, Change. Lists various foreign exchange rates.

利率→债券

Table with 4 columns: Currency, Rate, Change, Previous Rate. Lists various interest rates.

Table with 4 columns: Currency, Rate, Change, Previous Rate. Lists various interest rates.

Table with 2 columns: Instrument, Yield Rate. Lists government bond yields.

Table with 2 columns: Instrument, Yield Rate. Lists government bond yields.