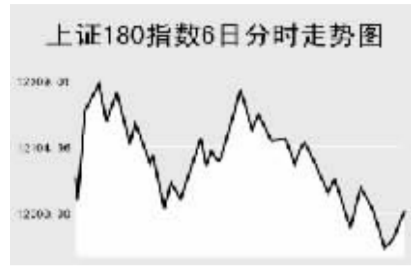


Global markets

CHINA 中国市场

上海证券交易所



11月6日,上证综指全天收报5536.57点,跌1.74%,沪市当日共成交835.89亿元。

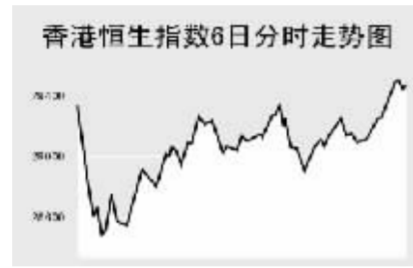
上证综指早盘低开于5593.35点,开盘后短暂上扬至当日最高5649.75点,此后早盘时间先抑后扬,午盘指数走势疲软,呈现单边下跌走势,最低至5510.16点,全天收报5536.57点,跌97.88点。沪市股票当日共成交835.89亿元。成交量大幅萎缩,沪市个股涨跌多跌少,报45.57元;现代投资涨6.08%,报31.4元。

上海期货交易所

Table with columns: 主力合约, 收盘价(元), 涨跌(元), 持仓量(手). Includes data for 铝801, 铜801, 燃料油801, 橡胶801, 锌801.

11月6日,沪铜收低,其他品种收高。美原油上交易日收低,当日盘中走高,沪燃料油受此影响,全天呈现低开高走,收报3890元,涨38元。

香港交易所



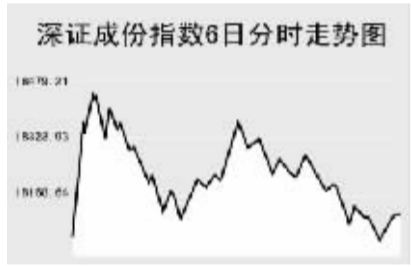
11月6日,香港恒生指数全天上涨1.71%,收报29438.13点,恒生国企指数涨1.06%,收报18484.5点,全天共成交1696亿港元。

恒生指数早盘高开于29220点,开盘后指数快速下挫至当日最低28479点,之后震荡上扬,尾盘快速走高,最高至29471点,全天收报29438.13点,涨495.8点。国企指数全天收报18484.5点,涨193.3点。

高盛上调多家房地产股目标价,新鸿基地产上扬6.6%,嘉里建设升1%,信和置地升4.6%。

交通银行行长李军表示,交行正磋商入股江苏省部分农村银行,交通银行上扬7.4%。贝尔斯登看空中国石化,中国石油下挫2.8%,近三日累计下挫12%。SOHO中国表示,将斥资收购北京中心城区一个商业项目和一个住宅项目,SOHO中国涨0.2%。阿里巴巴首日上市交易飙涨193%,成为亚洲市值第二大互联网公司。

深圳证券交易所



11月6日,深证成份指数全天收报18120.57点,涨0.02%,深市当日成交322.23亿元。

深成指早盘低开于18058.25点,开盘指数急速上冲至当日最高18450.61点,快速走低后指数又震荡回升,午盘指数呈现单边下跌,最低至18048.26点,尾盘略有回升,全天收报18120.57点,微涨3.69点,深市股票当日共成交322.23亿元,成交金额明显缩小。商业连锁板块走强,华联股份涨停,广州友谊、深国商等股大幅收高。机械类个股大幅下跌,潍柴动力、徐工科技、石油济柴均大幅下跌。有色金属同样跌幅较大,中钨高新跌停,锡业股份、云南铜业均大幅下跌。当日成交较为活跃的个股,科A涨

WORLD 国际市场

股→票

Table: 亚太地区主要股票市场. Columns: 指数名称, 收盘, 涨跌. Includes 东京证交所股票指数, 韩国KOSPI指数, etc.

11月6日,亚洲各主要股指涨跌互现。

日经225指数跌19.29点,报16249.63点。投资者顾虑美国次级抵押贷款问题会延续,外销股走软,本田汽车下跌3.3%,索尼下跌1.8%,日产汽车下跌2%。高盛大幅调升Acom和武富士评级,武富士上涨3.3%,Acom上涨11%。软件银行获利低于预期,软件银行重挫6.5%。

韩国KOSPI指数涨38.48点,报2054.24点。Google发起34家厂商合组的开放手机联盟,将推出免费开发的软件,有利手机执行程序,三星电子涨3.8%,LG电子涨8.9%。

新加坡海峡时报指数涨12.92点,收报3683.1点。金融从业者将面对更多信贷相关损失的疑虑缓和,星展集团上涨0.5%,大华银行上涨1.5%,华侨银行上涨0.6%。Creative上季由亏转盈,且圣诞节销售可望增加,Creative大涨13%。

欧洲、非洲、中东主要股票市场

Table: 欧洲、非洲、中东主要股票市场. Columns: 指数名称, 最新, 涨跌, 前日收盘. Includes 摩根士丹利欧洲指数, 英国DAX30指数, etc.

11月6日,欧洲各主要股指走高。

截至发稿时间,英国富时100指数涨36.9点,最新报6498.3点,力拓矿业、必和必拓领涨;德国DAX30指数涨45.54点,最新报7853.09点,西门子、德国电信走高带动指数上扬;法国CAC40指数涨36.54点,最新报5721.16点,SAFARI-AVENTIS、法国电信等股票领涨。

美洲主要股票市场

Table: 美洲主要股票市场. Columns: 指数名称, 最新, 涨跌, 前日收盘. Includes 道琼斯工业指数, 标准普尔500指数, etc.

大连商品交易所

Table with columns: 主力合约, 收盘价(元), 涨跌(元), 持仓量(手). Includes data for 豆809, 玉米805, LLDPE801, etc.

11月6日,连农产品全线收高。

美大豆延续上交易日上扬走势,连大豆全天呈现单边上扬,收报4453元,涨46元。连玉米当日维持高位震荡,收报1761元,涨8元。连豆粕、连豆油当日随大豆单边上扬,连豆粕收报9076元,涨156元。棕榈油早盘维持整理,午盘走高,收报8666元,涨68元。LLDPE全天收报13630元,涨195元。

郑州商品交易所

Table with columns: 主力合约, 收盘价(元), 涨跌(元), 持仓量(手). Includes data for 棉805, 菜籽油801, 白糖805, etc.

11月6日,郑商所主力品种涨跌互现。

郑棉当日呈现宽幅震荡,全天收报15135元,跌25元。菜籽油当日单边走高,收报10020元,涨68元。郑糖开盘后快速回落,之后维持低位整理,收报3865元,跌22元。郑麦受外盘影响,全天维持高位整理,全天收报2122元,涨21元。PTA早盘维持高位整理,午盘继续上扬,全天收报7638元,涨136元。

中国外汇交易中心

Table: 人民币汇率中间价(11月6日). Columns: 币种, 中间价, 变动. Includes 1美元, 1港币, 100日元, etc.

Table: 外汇即期交易收盘价. Columns: 货币对, 询价买价, 询价卖价. Includes 美元/人民币, 港元/人民币, etc.

Table: 中国银行外汇牌价. Columns: 货币名称, 现汇买入价, 现钞买入价, 卖出价. Includes 英镑, 港币, 美元, etc.

11月6日人民币兑美元小幅回落,美元兑人民币中间价报于7.4577,较上一交易日上调15个基点。

人民币兑其他主要货币的中间价中,人民币相对港币和日元表现为贬值,1港币兑换0.9605元人民币,上调0.0001;100日元兑换6.5164元人民币,上调0.0093;人民币相对欧元和英镑表现为升值,1欧元兑换10.8006元人民币,下调0.0139;1英镑兑换15.5232元人民币,下调0.0494。

银行间市场:拆借、回购

Table: 上海银行间同业拆放利率(11月6日). Columns: 期限, Shibor(%), 涨跌(BP). Includes O/N, 1W, 1M, etc.

11月6日,上海银行间同业拆借利率全线走低。

Table: 银行间回购定盘利率. Columns: 品种, 期限, 利率(%), 前利率(%). Includes FR001, FR007.

Table: 银行间信用拆借行情. Columns: 品种, 加权利率(%), 升降(基点), 成交金额(亿元), 增减(亿元).

Table: 银行间质押式回购行情. Columns: 品种, 加权利率(%), 升降(基点), 成交金额(亿元), 增减(亿元).

Table: 银行间买断式回购行情. Columns: 品种, 加权利率(%), 升降(基点), 成交金额(亿元), 增减(亿元).

美元兑人民币中间价近三个月走势图



11月6日,美元兑人民币中间价报于7.4577,较上一交易日上调15个基点。

人民币兑其他主要货币的中间价中,人民币相对港币和日元表现为贬值,1港币兑换0.9605元人民币,上调0.0001;100日元兑换6.5164元人民币,上调0.0093;人民币相对欧元和英镑表现为升值,1欧元兑换10.8006元人民币,下调0.0139;1英镑兑换15.5232元人民币,下调0.0494。

11月6日,纽约原油期货当日大幅走高,截至发稿时间,12月原油期货报96.05美元,涨1.11美元;布伦特12月原油期货报92.51美元,涨1.54美元。

伦敦有色金属方面,截至发稿时间,伦铜涨90美元,报7480美元;伦铝涨42美元,报2645美元。芝加哥农产品方面,1月大豆最新价报1036美分,涨15美分。

债券市场

Table: 交易所债券指数行情. Columns: 名称, 收盘点位, 涨跌. Includes 上证国债指数, 上证企业债指数, etc.

Table: 银行间市场债券指数行情. Columns: 名称, 收盘点位, 涨跌. Includes 国债指数, 政策性金融债指数, etc.

银行间回购定盘利率

Table: 银行间回购定盘利率. Columns: 品种, 期限, 利率(%), 前利率(%).

Table: 银行间信用拆借行情. Columns: 品种, 加权利率(%), 升降(基点), 成交金额(亿元), 增减(亿元).

Table: 银行间质押式回购行情. Columns: 品种, 加权利率(%), 升降(基点), 成交金额(亿元), 增减(亿元).

Table: 银行间买断式回购行情. Columns: 品种, 加权利率(%), 升降(基点), 成交金额(亿元), 增减(亿元).

11月6日,上海银行间同业拆放利率(shibor)各品种利率纷纷上扬,其中,两周品种利率3.8062%,上调33.39个基点,一月品种利率4.699%,上调13.69个基点,而隔夜品种利率则是下调0.59个基点来到2.2918%。

11月6日全国银行间同业拆借市场全天成交金额为679.409亿元,成交量较前一交易日减少112.19亿元,加权平均利率水平为2.5246%,上调8.29个基点;各交易品种中以1天品种成交为主,加权平均利率水平为2.332%。

11月6日全国银行间质押式回购市场全天共成交1620.2159亿元,成交金额较前一交易日增加12.0251亿元,加权平均利率水平为2.9622%,上调9.6个基点;买断式回购全天成交金额12.42亿元,较前一交易日减少5.88亿元,成交笔数为13笔,加权平均利率水平为2.9%,下调23.2个基点。

11月6日,上海银行间同业拆放利率(shibor)各品种利率纷纷上扬,其中,两周品种利率3.8062%,上调33.39个基点,一月品种利率4.699%,上调13.69个基点,而隔夜品种利率则是下调0.59个基点来到2.2918%。

11月6日,上海银行间同业拆放利率(shibor)各品种利率纷纷上扬,其中,两周品种利率3.8062%,上调33.39个基点,一月品种利率4.699%,上调13.69个基点,而隔夜品种利率则是下调0.59个基点来到2.2918%。

债券市场

Table: 交易所债券指数行情. Columns: 名称, 收盘点位, 涨跌. Includes 上证国债指数, 上证企业债指数, etc.

Table: 银行间市场债券指数行情. Columns: 名称, 收盘点位, 涨跌. Includes 国债指数, 政策性金融债指数, etc.

银行间回购定盘利率

Table: 银行间回购定盘利率. Columns: 品种, 期限, 利率(%), 前利率(%).

Table: 银行间信用拆借行情. Columns: 品种, 加权利率(%), 升降(基点), 成交金额(亿元), 增减(亿元).

Table: 银行间质押式回购行情. Columns: 品种, 加权利率(%), 升降(基点), 成交金额(亿元), 增减(亿元).

Table: 银行间买断式回购行情. Columns: 品种, 加权利率(%), 升降(基点), 成交金额(亿元), 增减(亿元).

11月6日,上海银行间同业拆放利率(shibor)各品种利率纷纷上扬,其中,两周品种利率3.8062%,上调33.39个基点,一月品种利率4.699%,上调13.69个基点,而隔夜品种利率则是下调0.59个基点来到2.2918%。

11月6日,上海银行间同业拆放利率(shibor)各品种利率纷纷上扬,其中,两周品种利率3.8062%,上调33.39个基点,一月品种利率4.699%,上调13.69个基点,而隔夜品种利率则是下调0.59个基点来到2.2918%。

11月6日,上海银行间同业拆放利率(shibor)各品种利率纷纷上扬,其中,两周品种利率3.8062%,上调33.39个基点,一月品种利率4.699%,上调13.69个基点,而隔夜品种利率则是下调0.59个基点来到2.2918%。

11月6日,上海银行间同业拆放利率(shibor)各品种利率纷纷上扬,其中,两周品种利率3.8062%,上调33.39个基点,一月品种利率4.699%,上调13.69个基点,而隔夜品种利率则是下调0.59个基点来到2.2918%。

11月6日,上海银行间同业拆放利率(shibor)各品种利率纷纷上扬,其中,两周品种利率3.8062%,上调33.39个基点,一月品种利率4.699%,上调13.69个基点,而隔夜品种利率则是下调0.59个基点来到2.2918%。

利率→债券

Table: 主要货币同业拆借利率. Columns: 品种, 美元(%), 英镑(%), 欧元(%), 日元(%). Includes 隔夜利率, 1周利率, etc.

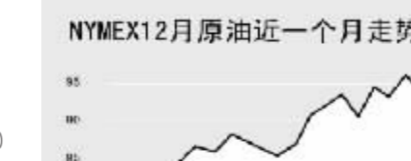
政府债券收益率

Table: 政府债券收益率. Columns: 品种, 收益率(%). Includes 美国2年期国债, 美国10年期国债, etc.

商品→期货

能源市场

Table: 能源市场. Columns: 合约, 单位, 最新价, 涨跌. Includes NYMEX原油12, NYMEX取暖油12, etc.



11月6日,纽约原油期货当日大幅走高,截至发稿时间,12月原油期货报96.05美元,涨1.11美元;布伦特12月原油期货报92.51美元,涨1.54美元。

农产品市场

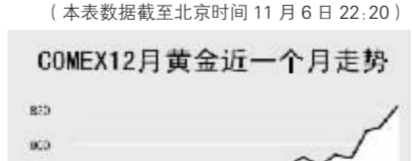
Table: 农产品市场. Columns: 合约, 单位, 最新价, 涨跌. Includes CBOT大豆01, CBOT豆粕12, etc.



11月6日,芝加哥农产品方面,1月大豆最新价报1036美分,涨15美分。

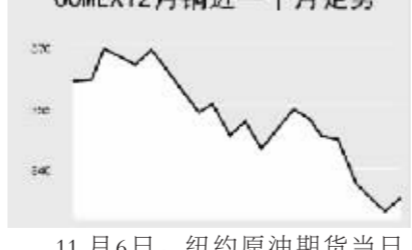
金属市场

Table: 金属市场. Columns: 合约, 单位, 最新价, 涨跌. Includes COMEX黄金12, COMEX银12, etc.



11月6日,纽约原油期货当日大幅走高,截至发稿时间,12月原油期货报96.05美元,涨1.11美元;布伦特12月原油期货报92.51美元,涨1.54美元。

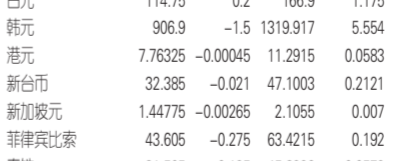
COMEX12月铜近一个月走势图



11月6日,伦敦有色金属方面,截至发稿时间,伦铜涨90美元,报7480美元;伦铝涨42美元,报2645美元。芝加哥农产品方面,1月大豆最新价报1036美分,涨15美分。

外→汇

Table: 主要货币汇率. Columns: 品种, 1美元价值, 1欧元价值. Includes 美元, 欧元, 英镑, etc.



11月6日,纽约原油期货当日大幅走高,截至发稿时间,12月原油期货报96.05美元,涨1.11美元;布伦特12月原油期货报92.51美元,涨1.54美元。

COMEX12月铜近一个月走势图



11月6日,伦敦有色金属方面,截至发稿时间,伦铜涨90美元,报7480美元;伦铝涨42美元,报2645美元。芝加哥农产品方面,1月大豆最新价报1036美分,涨15美分。