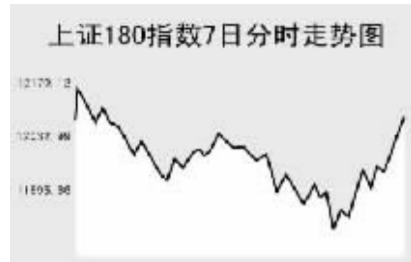


Global markets

CHINA 中国市场

上海证券交易所

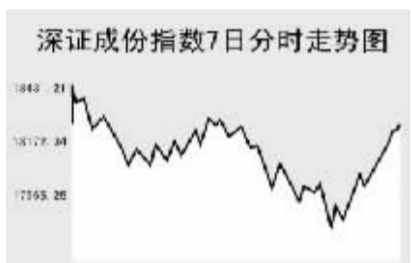


11月7日,上证综指全天收报5601.78点,涨1.18%,沪市当日共成交763.03亿元。

上证综指早盘高开于5565.65点,开盘后短暂上扬至当日最高5610.95点,此后指数震荡回落,午盘最低至5469.76点,之后快速回升,全天收报5601.78点,涨65.21点。

上证B股指数全天收报369.35点,涨0.06%。上证基金指数全天收报4778.89点,跌0.5%。

深圳证券交易所

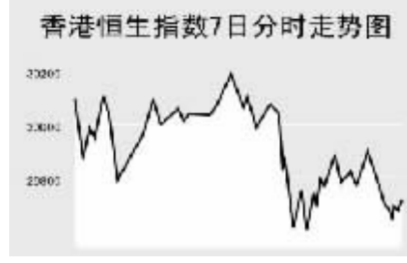


11月7日,深证成份指数全天收报18232.96点,涨0.62%,深市当日成交337.09亿元。

深证成指早盘高开于18233.52点,开盘指数急速上冲至当日最高18384.32点后震荡下挫,午盘至当日最低17846.04点,尾盘快速回升,全天收报18232.96点,涨112.39点。

证券、国债券均收阴下跌。当日成交较为活跃的个股方面,攀钢钢铁跌4.71%,报12.76元;万科A涨1.16%,报36.5元;吉林敖东跌2.75%,报77.8元;云南铜业涨3.03%,报63.5元;宏源证券跌1.95%,报44.68元;攀渝钛业跌1.16%,报20.43元;五粮液涨1.37%,报40.75元;深发展A涨2.65%,报44.6元。

香港交易所



11月7日,香港恒生指数全天收报9092.93点,收报29708.93点,恒生国企指数涨0.37%,收报18552.13点,全天共成交1595亿港元。

恒生指数早盘高开于30054.1点,开盘后指数呈现宽幅震荡,最高至30195.6点,午盘开盘后指数继续下挫,最低至29596.2点,之后维持震荡走势,全天收报29708.93点,涨270.8点。

国际原油价格创新高,石油能源股上扬,中海油上扬3%,中国(香港)石油涨1.6%。

机构预测,中国石油、神华能源和中国海外发展可能被纳入恒生指数,神华能源涨2.2%,中国海外发展上扬6.6%。三家私人股权公司报价出售不超过3.68亿美元联想股票,联想集团下挫7.1%。

Table with columns: Index Name, Close, Change. Lists various market indices like Shanghai 300, Hang Seng, etc.

上海期货交易所

Table with columns: Main Contract, Settlement Price, Change, Open Interest. Lists commodities like Aluminum, Copper, etc.

11月7日,沪铝小幅收低,其他品种收高。

美原油上交易日大幅收高,当日继续上扬,沪燃料油全天维持高位波动,收报3916元,涨51元。

大连商品交易所

Table with columns: Main Contract, Settlement Price, Change, Open Interest. Lists commodities like Soybeans, Corn, etc.

11月7日,大连商品交易所各主力品种全线收高。

美大豆上交易日大幅收高,连大豆高开维持整理走势,午盘有所回落,收报4440元,涨12元。

郑州商品交易所

Table with columns: Main Contract, Settlement Price, Change, Open Interest. Lists commodities like Cotton, Wheat, etc.

11月7日,郑商所主力品种全线收高。

郑棉早盘维持高位波动,午盘继续上扬,全天收报15390元,涨280元。

中国外汇交易中心

Table with columns: Currency Type, Intermediate Price, Change. Lists exchange rates for USD, HKD, etc.

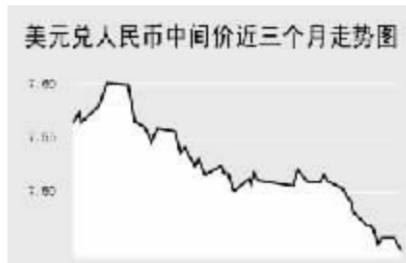


Table with columns: Currency Pair, Bid Price, Offer Price. Lists various international currency pairs.

Table with columns: Currency Name, Buy Price, Sell Price. Lists bank selling rates for various currencies.

中国银行外汇牌价

Table with columns: Currency Name, Buy Price, Sell Price. Lists bank selling rates for various currencies.

11月7日人民币兑美元再度大幅升值,美元兑人民币中间价报于7.4476,较前一交易日下调101个基点。

人民币兑其他主要货币的中间价中,人民币相对港币和日元表现为升值,1港币兑换0.9592元人民币,下调0.0012;100日元兑换6.4911元人民币,下调0.0253。

银行间市场:拆借、回购

Table with columns: Term, Shibor(%), Change(BP). Lists interbank market rates for various terms.

银行间回购定盘利率

Table with columns: Term, Rate(%), Previous Rate(%). Lists interbank repurchase rates.

银行间信用拆借行情

Table with columns: Term, Rate(%), Change(BP). Lists interbank credit borrowing rates.

银行间质押式回购行情

Table with columns: Term, Rate(%), Change(BP). Lists interbank repurchase rates with collateral.

银行间买断式回购行情

Table with columns: Term, Rate(%), Change(BP). Lists interbank outright repurchase rates.

11月7日上海银行间同业拆放利率(shibor)各品种利率纷纷上扬,其中,两周品种利率3.8413%,上调3.51个基点。

11月7日全国银行间同业拆借市场全天成交金额为597.469亿元,成交量较前一交易日减少81.94亿元。

11月7日全国银行间质押式回购市场全天共成交1899.8695亿元,成交金额较前一交易日增加279.6536亿元。

债券市场

Table with columns: Name, Close, Change. Lists various bond indices and their performance.

银行间市场债券指数行情

Table with columns: Name, Close, Change. Lists interbank market bond indices.

银行间国债指数近期走势图



11月7日交易所国债指数震荡走低,收盘点位较前一交易日小幅下跌;企业债指数则小幅上涨,银行间债市各品种纷纷下跌。


上证国债指数以110.1点开盘,最高达到110.13点,最低达到110.02点,最终以110.06点收盘,较前一交易日下跌0.03点。

交易所企业债品种出现小幅上涨,上证企业债指数收盘为113.83点,较前一交易日收盘上涨0.08点。

上海黄金交易所

Table with columns: Contract, Close, Change. Lists Shanghai Gold Exchange prices for various gold contracts.

上海金9995近3个月走势图



WORLD 国际市场

股→票

Table with columns: Index Name, Close, Change. Lists major stock indices from Asia to the Philippines.

11月7日,亚洲各主要股指收低。日经225指数跌152.95点,报16096.68点。

韩国KOSPI指数跌11.05点,报2043.19点。市场担心钢铁股价过高,浦项钢铁跌1.6%。

新加坡海峡时报指数跌10.09点,收报3673.01点。市场担心美国次级房贷问题,星展集团下跌2.3%。

欧洲、非洲、中东主要股票市场

Table with columns: Index Name, Close, Change. Lists major stock indices from Europe to Africa.

11月7日,欧洲各主要股指走低。截至发稿时间,英国富时100指数跌77点,最新报6397.9点。

Table with columns: Index Name, Close, Change. Lists major stock indices from the Americas to Asia.

商品→期货

Table with columns: Contract, Unit, Latest Price, Change. Lists energy commodity futures.

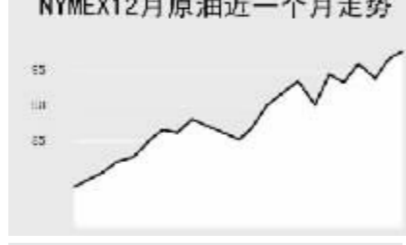

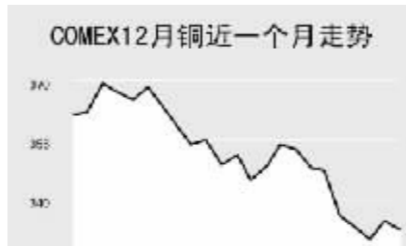



Table with columns: Contract, Unit, Latest Price, Change. Lists agricultural commodity futures.



金属市场

Table with columns: Contract, Unit, Latest Price, Change. Lists various metal commodity prices.



11月7日,纽约原油期货当日大幅走高,夜盘有所回落,截至发稿时间,12月原油期货报97.61美元,涨1.22美元。

外→汇

Table with columns: Currency, Value, Change. Lists major foreign exchange rates.

利率→债券

Table with columns: Currency, Rate(%), Change(BP). Lists major interest rates.

Table with columns: Term, Rate(%), Change(BP). Lists various interest rate derivatives.

政府债券收益率

Table with columns: Term, Yield(%). Lists government bond yields for various countries and terms.