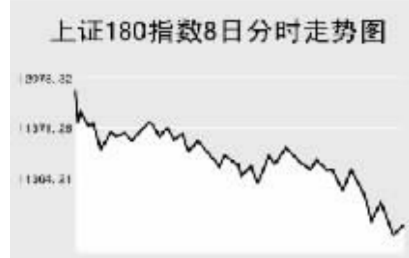


Global markets

CHINA 中国市场

上海证券交易所

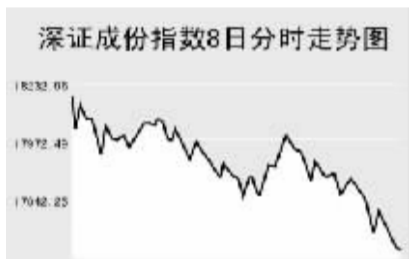


11月8日,上证综指全天收报5330.02点,跌4.85%,沪市当日共成交829.64亿元。

上证综指早盘低开于5559.15点,这一点位也成为当日最高点,此后指数缓慢震荡走低,午后短暂反弹后加速下行,最低至5328.2点,收报全次次低5330.02点,跌271.76点,沪市股票当日共成交829.64亿元,成交量有所放大。沪市个股普遍下跌,有色金属、银行保险、石油石化、钢铁等板块大幅下挫,其中,中国铝业、中国石化、宝钢股份大跌7%以上,中国石油、中国人寿跌5%以上。超跌股中当日仍有一些股票逆市走强,其中,宜宾纸业、马龙产业、自仪股份、澳柯玛涨停。当日成交活跃的个股方面,中国石化跌5.54%,报38.19元;民生银行跌3.39%,报16.8元;中信证券跌7.25%,报96.31元;中国石化跌7.1%,报22.49元;工商银行跌3.39%,报8.26元;中国神华跌4.67%,报70.58元;中国铝业跌9.04%,报38.66元;中国联通跌7.77%,报9.38元;中国平安跌4.66%,报118.18元。

上证B股指数全天收报356.94点,跌3.36%。上证基金指数全天收报4629.4点,跌3.13%。

深圳证券交易所

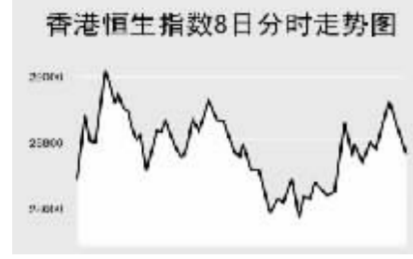


11月8日,深证成份指数全天收报17465.46点,跌4.21%,深市当日成交430.78亿元。

深成指早盘低开于18181.11点,这一点位也成为全天最高点,随后指数震荡走低,午后短暂反弹,尾盘再度快速下跌,全天收报17465.46点,跌767.5点,深市股票当日共成交430.78亿元,成交量略有放大。1只股票(除ST股票)涨停,12只股票(除ST股票)跌停。矿产资源类个股跌幅最大,云铝股份、铜陵有色、云南铜业跌幅在9%以上。券商、钢铁、地产同样走势疲弱,宏源证券、鞍钢股份、中粮地产跌幅超过7%。华侨城A在整体上市消息刺激下继续涨停,成

为当日亮点。当日成交较为活跃的个股方面,攀钢钢铁跌3.21%,报12.35元;万科A跌4.3%,报34.93元;吉林敖东跌8.64%,报71.08元;云南铜业跌9.28%,报57.61元;宏源证券跌9.09%,报40.62元;锌业股份涨3.02%,报25.9元;五粮液跌8.52%,报37.28元;深发展A跌4.69%,报42.51元。中小板指数收报4928.01点,跌2.82%。深证B股全天收报748.78点,跌3.85%。深证基金指数收报4582.75点,跌3.05%。

香港交易所



11月8日,香港恒生指数全天下跌3.19%,收报28760.22点,恒生国企指数跌4.5%,收报17716.86点,全天共成交1488亿港元。

恒生指数早盘大幅低开于28758.7点,短暂冲高至当日最高29009.4点,之后震荡回落,午盘最低至28545.7点,此后震荡回升,全天收报28760.22点,跌948.7点。国企指数全天收报17716.86点,跌835.3点。

美国金融公司公布更多次级房贷相关损失,汇丰控股跌1.9%,东亚银行下跌3.4%。因担心海外营收将被美元贬值侵蚀,出口股领跌,利丰下挫5.1%,佐丹奴国际下滑1.1%。纽约12月原油期货盘后交易下滑0.2%,中海油下挫6.7%,中国石化跌8.1%,中国石油跌7.4%。中国海外发展将于12月加入恒生指数,中国海外发展涨1.3%。恒基地产称,将提高对参股香港中华煤气有限公司的出价,恒基地产跌6.3%,香港中华煤气涨4.4%。其他内资金融股方面,建设银行跌0.27港元,报7.76港元;工商银行跌0.27港元,报6.37港元;中国银行跌0.15港元,报4.63港元;中国人寿跌1.85港元,报45.25港元;中国平安跌3.4港元,报96.5港元。

Table with 3 columns: Index Name, Close, Change. Lists various market indices like Shanghai 300, Hong Kong Hang Seng, etc.

上海期货交易所

Table with 4 columns: Main Contract, Settlement Price, Change, Open Interest. Lists commodities like Aluminum, Copper, Fuel Oil, etc.

11月8日,上期所各品种主力合约全线下跌。

美原油冲高回落,沪燃料油全天低开走,尾盘跳水,全天收报3849元,跌72元。伦铜、伦铝再度下跌,沪铜、沪铝全天同样低开走低,全天走势疲弱几乎没有反弹,沪铜收报61890元,跌1730元;沪铝收报22480元,跌940元。沪铝收报18560元,跌250元。沪橡胶收报22700元,跌260元。

大连商品交易所

Table with 4 columns: Main Contract, Settlement Price, Change, Open Interest. Lists commodities like Soybean, Corn, etc.

11月8日,大连商品交易所各主力品种涨跌互现。

大豆上交易日冲高回落,连大豆低开维持整理走势,尾盘再度下探,收报4426元,跌52元。连玉米早盘低开冲高后震荡走低,收报1769元,跌4元。连豆粕与大豆走势一致,连豆粕收报3358元,跌16元;连豆油走势较强收报9292元,涨76元。棕榈油低开高走,全天收报8860元,涨44元。LLDPE高开走低,全天收报13725元,跌120元。

郑州商品交易所

Table with 4 columns: Main Contract, Settlement Price, Change, Open Interest. Lists commodities like Cotton, Rapeseed Oil, etc.

11月8日,郑商所主力品种涨跌互现。

郑棉早盘冲高回落,此后在15280元附近窄幅震荡,全天收报15265元,跌35元。菜籽油开盘快速上扬后维持高位整理,收报10368元,涨240元。郑糖早盘低开,全天呈现先抑后扬,收报3895元,跌15元。郑麦开盘低位震荡,进入午盘时快速上扬,此后在高位盘整,全天收报2138元,涨7元。PTA全天呈现先抑后扬走势,收报7836元,涨74元。

中国外汇交易中心

Table with 3 columns: Currency Type, Intermediate Price, Change. Lists exchange rates for USD, HKD, JPY, EUR, GBP.

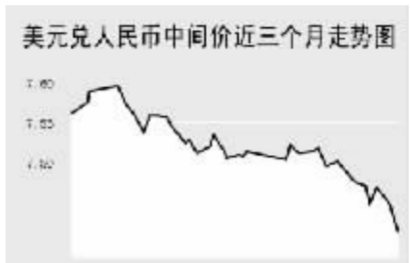


Table with 3 columns: Currency Pair, Bid Price, Offer Price. Lists various international currency pairs.

Table with 3 columns: Currency Name, Buy Price, Sell Price. Lists bank selling rates for various currencies.

Table with 3 columns: Currency Name, Buy Price, Sell Price. Lists bank buying rates for various currencies.

(本表数据截至北京时间11月8日17:30)

11月8日人民币兑美元汇率连续突破7.44和7.43关口创汇改以来单日最大涨幅,美元兑人民币的中间价报于7.4251,较上一交易日下调225个基点。人民币对美元创出自汇改以来第69次新高,年内累计升值幅度接近5%,人民币兑其他主要货币的中间价中,人民币相对日元和英镑、欧元表现为贬值,100日元兑换6.5793元人民币,上调0.0882;1英镑兑换15.6124元人民币,上调0.0670;1欧元兑换10.8763元人民币,上调0.0348;人民币相对港币则表现为升值。

银行间市场:拆借、回购

Table with 3 columns: Term, Shibor(%), Change(BP). Lists interbank market rates for various terms.

Table with 3 columns: Instrument, Term, Rate(%), Previous Rate(%). Lists repo rates for different instruments.

Table with 4 columns: Instrument, Weighted Rate, Change, Volume, Change. Lists interbank repurchase rates.

Table with 4 columns: Instrument, Weighted Rate, Change, Volume, Change. Lists interbank repurchase rates (continued).

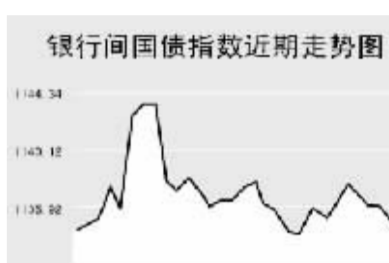
Table with 4 columns: Instrument, Weighted Rate, Change, Volume, Change. Lists interbank repurchase rates (continued).

11月8日上海银行间同业拆放利率(shibor)各品种利率涨跌互现,其中,隔夜品种利率止跌企稳,上调8.11个基点,一月品种利率继续昨日大幅上涨后小幅回落,下调1.93个基点,而一周品种利率则受市场资金压力继续下挫35.3个基点。11月8日全国银行间同业拆借市场全天成交金额为747.8990亿元,成交量较前一交易日大幅增加150.4300亿元,加权平均利率水平为2.1699%,上调3.90个基点;各交易品种成交涨跌不一,其中成交量增加主要以7天品种增幅最大。

11月8日全国银行间质押式回购市场全天共成交1812.1252亿元,成交量较前一交易日减少87.7443亿元,加权平均利率下调0.63个基点,加权平均利率水平为2.9425%;买断式回购全天成交金额19.5000亿元,较上一交易日减少1.7000亿元,成交笔数13笔,加权平均利率水平为3.2869%,上调12.98个基点。

债券市场

Table with 3 columns: Name, Close, Change. Lists various bond indices and their performance.

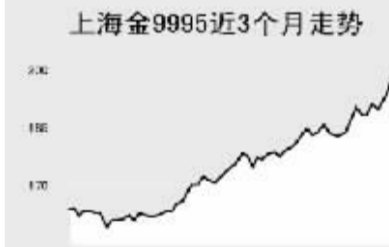


11月8日交易所国债指数高开低走,收盘点位较前一交易日持平;企业债指数开盘小幅走高后一路震荡下行,银行间债市各品种涨跌不一。

上证国债指数以110.07点开盘,全天最高达110.11点,最低触及110.04点,最终以110.06点收盘,收盘点位较前一交易日持平。银行间国债指数以全天最高点1141.78点开盘,最低达到1132.85点,最终以1133.77点收盘,较前一交易日下跌1.16点,全天成交金额138232万元。交易所企业债品种延续了周一以来的疲软态势,上证企业债指数收盘为113.5点,较前一交易日下跌0.33点,巨潮企业债指数收盘为112.88点,下跌0.33点。银行间债券市场中,各指数品种涨跌互现部分品种止跌企稳。

上海黄金交易所

Table with 3 columns: Contract, Close, Change. Lists gold and silver prices and their changes.



WORLD 国际市场

股→票

Table with 3 columns: Index Name, Close, Change. Lists major stock indices in Asia.

11月8日,美国次级抵押贷款相关损失导致美国股市重挫,受此影响,亚洲各主要股指大幅下挫,新加坡股市假日休市。

日经225指数跌325.11点,报15771.57点。受美股下挫,日元升值以及机械订单低于预期影响,银行股领跌最大,瑞穗金融下跌3.4%,三菱日联金融集团下跌3.2%,两者均创在2005年8月以来谷底。美元兑日元下挫,美元一度贬至112.10日元,是8月17日以来谷底,外销股下跌,丰田汽车下跌4.2%,索尼下跌2.4%。消费性电子半导体制造商罗姆电子公布获利优于自估目标,罗姆电子大涨5.5%。

美国的银行股与保险类股大跌带动美股重挫,韩国KOSPI指数跌63.63点,报1979.56点。三星电子、新韩金融领跌大盘,三星电子跌6%,新韩金融跌7.2%。此外,国民银行跌2.3%,Woori跌2.4%。

欧洲、非洲、中东主要股票市场

Table with 4 columns: Index Name, Latest, Change, Previous Close. Lists major stock indices in Europe, Africa, and the Middle East.

11月8日,欧洲各主要股指涨跌互现。截至发稿时间,英国富时100指数涨10.6点,最新报6395.7点,力拓矿业、英美公司领涨指数;德国DAX30指数涨20.36点,最新报7819.98点,西门子、DEUTSCHE BOERSE走高带动指数上扬;法国CAC40指数跌39.34点,最新报5643.88点,安盛集团、阿尔斯通等股票下跌带动指数下滑。

美洲主要股票市场

Table with 4 columns: Index Name, Latest, Change, Previous Close. Lists major stock indices in the Americas.

商品→期货

Table with 4 columns: Contract, Unit, Latest Price, Change. Lists energy market futures.

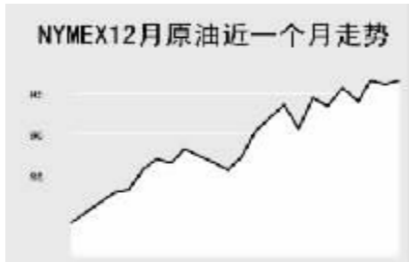
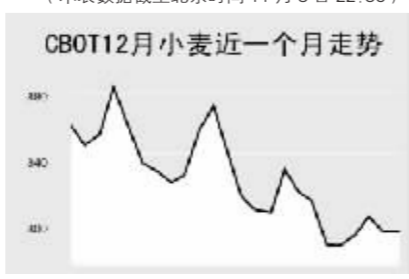
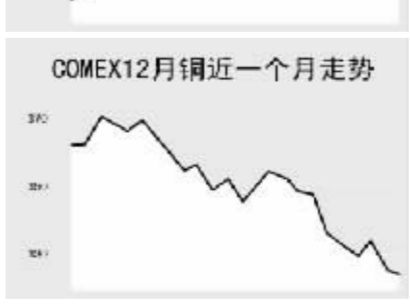
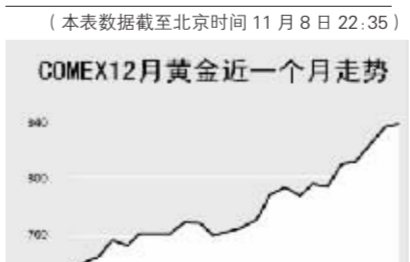


Table with 4 columns: Contract, Unit, Latest Price, Change. Lists agricultural market futures.



金属市场

Table with 4 columns: Contract, Unit, Latest Price, Change. Lists metal market prices.



11月8日,纽约原油期货夜盘震荡走高,截至发稿时间,12月原油最新价报97.57美元,涨1.2美元;布伦特12月原油报94.65美元,涨2.02美元。伦敦有色金属方面,截至发稿时间,伦铜跌85美元,报7215美元;伦铝涨19美元,报2631.5美元。芝加哥农产品方面,1月大豆最新价报1043.75美分,涨5.25美分。

外→汇

Table with 3 columns: Instrument, Value, Change. Lists major currency exchange rates.

Table with 4 columns: Instrument, Value, Change, Value, Change. Lists major currency exchange rates (continued).

利率→债券

Table with 4 columns: Instrument, Value, Change, Value, Change. Lists major currency exchange rates.

Table with 4 columns: Instrument, Value, Change, Value, Change. Lists major currency exchange rates (continued).

政府债券收益率

Table with 2 columns: Instrument, Yield(%). Lists government bond yields for various countries.