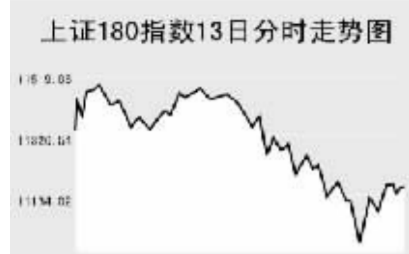


Global markets

CHINA 中国市场

上海证券交易所

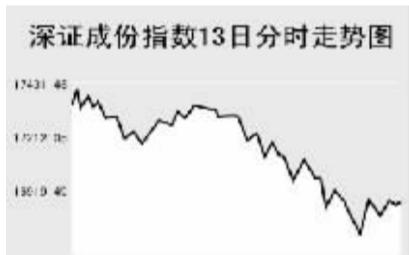


11月13日,上证综指全天收报5158.12点,跌0.57%,沪市当日共成交830.44亿元。

上证综指早盘大幅高开于5239.34点,开盘后快速上扬,并维持高位震荡,期间最高至5311.7点,午盘开盘后指数震荡下挫,最低至5085.44点,尾盘有所回升,全天收报5158.12点,跌29.62点。沪市股票当日共成交830.44亿元。成交量有所缩小,沪市个股涨跌多跌少。纺织服装板块当日表现抢眼,上海三毛、江苏开元涨停报收。金融股当日跌幅居前,民生银行、兴业银行、浦发银行均有较大跌幅。有色金属和煤炭能源等资源股表现疲软,平煤天安、江西铜业、潞安环能等股跌幅较大。当日成交活跃的个股方面,民生银行跌7.1%,报16.36元;中国石化涨1.59%,报37.03元;中信证券涨0.27%,报99.85元;中国石化涨3.74%,报23.01元;宝钢股份涨2.12%,报15.45元;中国神华跌0.82%,报63.98元;中国远洋跌0.88%,报43.96元;中国联通涨0.47%,报8.63元;中国铝业涨1.37%,报34.81元。

上证B股指数全天收报330.03点,跌0.66%。上证基金指数全天收报4587.63点,涨0.42%。

深圳证券交易所



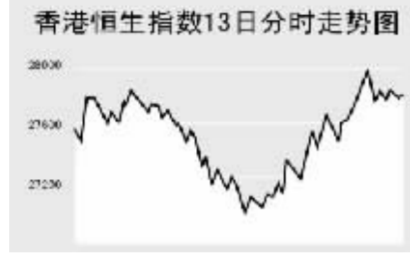
11月13日,深证成份指数全天收报16747.89点,跌1.86%,深市当日成交400.24亿元。

深成指早盘高开于17199.03点,开盘后急速上扬至当日最高17393.79点,之后宽幅震荡,午盘指数单边下挫,最低至16561.78点,全天收报16747.89点,跌317.88点,深市股票当日共成交400.24亿元,成交金额有所放大。酿酒食品类个股当日走势强劲,兰州黄河、古井贡酒等股涨幅较大。成指成份股当日跌幅较大,西山煤电、铝业股份跌幅超过9%。稀缺资源类个股同样大幅下跌,云南铜业、辰州矿业等股大幅下跌。当日成交

较为活跃的个股方面,万科A跌3%,报35.28元;铝业股份跌9.39%,报19.01元;鞍钢股份跌0.86%,报23元;五粮液涨0.46%,报37.37元;深发展A跌4.08%,报40元;宏源证券跌3.13%,报39.9元;吉林敖东跌1.83%,报69.7元;华侨城A跌2.71%,报71元;中色股份涨4%,报41.38元;唐钢股份涨0.05%,报18.4元。

中小板指数收报4735.07点,涨0.48%。深证B股全天收报697.11点,跌1.09%。深证基金指数收报4552.73点,涨0.52%。

香港交易所



11月13日,香港恒生指数全天上涨0.5%,收报27803.35点,恒生国企指数涨0.2%,收报16695.08点,全天共成交1547亿港元。

恒生指数早盘小幅低开于27561.6点,短暂上扬后指数快速下挫,最低至26952.9点,之后震荡上扬,并延续至午盘,最高至28011点,尾盘略有回落,全天收报27803.35点,涨137.6点。国企指数全天收报16695.08点,涨38.2点。

市场认为近期股市下跌过度,部分股票出现较大幅度上扬,中国石化上涨5%,新鸿基地产上涨3.3%。国际原油价格上交易日下挫,石油能源股下跌,中国最大的海洋石油生产商中海油石油下跌1.2%,中国最大的石油生产商中国石油下跌1.7%。保利协鑫能源与安众房产首日上市交易,保利协鑫能源大涨10%,安众房产上涨0.6%。其他内资金融股方面,建设银行跌0.06港元,报7.45港元;工商银行涨0.09港元,报6.16港元;中国银行涨0.02港元,报4.47港元;中国人寿涨0.4港元,报42.9港元;中国平安涨2.25港元,报89.85港元;中国财险涨0.4港元,报12.76港元。

Table with 3 columns: 指数名称, 收盘, 涨跌. Includes 沪深300, 上证综合指数, 上证180, etc.

上海期货交易所

Table with 4 columns: 主力合约, 收盘价(元), 涨跌(元), 持仓量(手). Includes 铝801, 铜801, 燃料油803, etc.

11月13日,上海期货交易所各主力品种继续下挫,沪铝跌停。

美原油上交易日下挫,当日由低位上扬,沪燃料油开盘快随回落单边回升,收报3814元,跌16元。沪铜当日低开快速回落,之后逐步回升,收报59270元,跌1070元;沪锌早盘低开快速回落,并封于跌停,收报21195元,跌885元。沪铝当日同样走势疲软,收报18270元,跌240元。东京收盘中跌停,沪橡胶低开震荡回升,收报21495元,跌290元。

大连商品交易所

Table with 4 columns: 主力合约, 收盘价(元), 涨跌(元), 持仓量(手). Includes 豆一809, 玉米805, 聚乙烯801, etc.

11月13日,连农产品全线上扬,聚乙烯走低。

美大豆上交易日下跌,当日上扬,连大豆开盘快速回落,之后单边上扬,收报4463元,涨33元。连玉米同样先抑后扬,收报1779元,涨3元。连豆粕、连豆油随大豆强势上扬,连豆粕收报3463元,涨55元;连豆油收报9594元,涨190元。棕榈油当日呈现低开高走,收报8948元,涨96元。聚乙烯当日尾盘出现一定幅度回落,收报13505元,跌30元。

郑州商品交易所

Table with 4 columns: 主力合约, 收盘价(元), 涨跌(元), 持仓量(手). Includes 棉一805, 菜籽油801, 白糖805, etc.

11月13日,郑菜籽油收高,其他主力品种走低。

郑棉早盘低开快速回落,之后维持低位整理,收报14885元,跌260元。菜籽油当日呈现低开高走,收报10704元,涨248元。郑糖开盘后急速下挫,之后震荡走低,全天收报3823元,跌59元。郑麦开盘后震荡下挫,之后维持低位横盘整理,全天收报2125元,跌20元。PTA当日呈现宽幅震荡,收报7806元,跌26元。

中国外汇交易中心

Table with 3 columns: 币种, 中间价, 变动. Includes 1美元, 1港币, 100日元, etc.

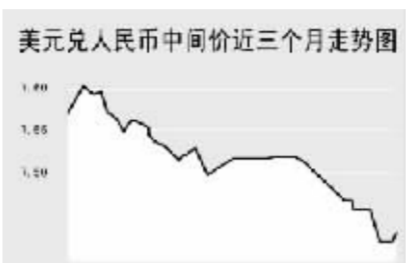


Table with 3 columns: 货币对, 询价买价, 询价卖价. Includes 美元/人民币, 港币/人民币, etc.

Table with 3 columns: 货币名称, 现汇买入价, 现钞买入价, 卖出价. Includes 英镑, 港币, 美元, etc.

Table with 3 columns: 品种, 加权利率(%), 升降(基点), 成交金额(亿元), 增减(亿元). Includes R001, R007, R014, etc.

11月13日人民币兑美元在连续第四个交易日升值后出现大幅回落,,美元兑人民币中间价报于7.4309,较上一交易日上调169个基点。

人民币相对港币同样在连续升值后出现回落,1港币兑换0.954元人民币,上调0.0016;人民币相对日元继续疲软走势大幅贬值,100日元兑换6.7587元人民币,上调0.0504;人民币相对欧元和英镑保持强势延续升值走势,1欧元兑换人民币10.8164元,下调0.0399;1英镑兑换人民币15.2831元,下调0.1725。

银行间市场:拆借、回购

Table with 3 columns: 期限, Shibor(%), 涨跌(BP). Includes O/N, 1W, 1M, etc.

Table with 3 columns: 品种, 期限, 利率(%), 前利率(%). Includes FR001, FR007.

Table with 3 columns: 品种, 加权利率(%), 升降(基点), 成交金额(亿元), 增减(亿元). Includes IB0001, IB0007, etc.

Table with 3 columns: 品种, 加权利率(%), 升降(基点), 成交金额(亿元), 增减(亿元). Includes R001, R007, R014, etc.

Table with 3 columns: 品种, 加权利率(%), 升降(基点), 成交金额(亿元), 增减(亿元). Includes OR007, OR021.

11月13日上海银行间同业拆放利率(shibor)各品种利率涨跌互现。隔夜品种利率、一周品种利率出现下调,其中,一周品种利率下调12.85个基点,上调2.2729%,而两周品种利率则继续上调38.45个基点至5.4424%。

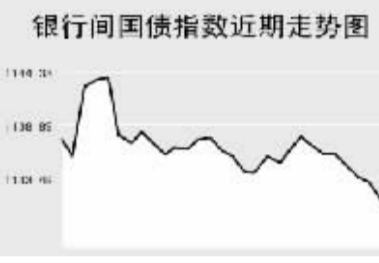
11月13日全国银行间同业拆借市场全天共成交金额为484.144亿元,成交量较前一交易日增加101.055亿元,加权平均利率水平为2.2213%,上调6.28个基点;各交易品种中以1天品种成交为主,加权平均利率水平为1.8721%。

11月13日全国银行间质押式回购市场全天共成交1332.7272亿元,成交金额较前一交易日减少246.558亿元,加权平均利率水平为3.0151%,下调3.51个基点;买断式回购全天成交金额10.95亿元,较上一交易日增加1.75亿元,成交笔数为8笔,较上一交易日增加3笔,加权平均利率水平为3.4663%,下调74.81个基点。

债券市场

Table with 3 columns: 名称, 收盘点位, 涨跌. Includes 上证国债指数, 上证企业债指数, etc.

Table with 3 columns: 名称, 收盘点位, 涨跌. Includes 国债指数, 政策性金融债指数, etc.



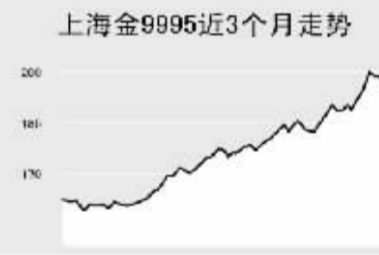
11月13日交易所国债指数震荡走低,收盘点位较前一交易日小幅下跌,企业债指数同样小幅下跌,银行间债市各品种涨跌互现。

上证国债指数以110.16点跳高开盘,最高达到110.16,最低达到110.09点,最终以110.1收盘,较前一交易日下跌0.05点。银行间国债指数以1137.42点开盘,全天最高达到1137.42点,随后逐渐走低,最低达到1129.41点,最终以1129.73点收盘,较前一交易日下跌1.42点。

交易所企业债品种出现小幅下跌,上证企业债指数收盘为113.54点,较前一交易日收盘下跌0.02点,巨潮企业债指数收盘为112.98点,较前一交易日收盘下跌0.01点。银行间债券市场中各指数品种涨跌互现,其中,政策性金融债指数涨幅较大为3.21点至1129.75点。

上海黄金交易所

Table with 3 columns: 合约, 收盘价(元), 涨跌(元). Includes 金9995, 金9999, etc.



WORLD 国际市场

股→票

Table with 3 columns: 指数名称, 收盘, 涨跌. Includes 亚太地区主要股票市场, 东京证交所股票指数, etc.

11月13日,亚洲各主要股指走势疲软。日股连续第八日下跌,日经225指数跌70.46点,报15126.63点。国际原油、金价下跌,资源类个股走势,三菱商事跌3.7%,新日矿跌5.3%,三井物产跌4.4%,日本第三季度经济增长数据表现优于市场预期,Seven & I涨1.6%,三菱不动产涨2.3%。

韩国KOSPI指数涨9.47点,报1932.89点。摩根大通看好LG电子家电事业和合资事业LG飞利浦LCD的表现,LG电子上涨3.3%。Woori表示,韩国政府不会反对Hanarotecom公司的并购案,电信股上涨,鲜京电信上涨2.1%,韩国电信上涨1.8%。

新加坡海峡时报指数跌35.65点,报3475.47点。国际油价下挫,新加坡石油跌5%,全球钻油平台制造商Keppel跌1.5%。投资人担心海皇轮船会因高燃料成本导致获利降低,海皇轮船跌1.7%。

欧洲、非洲、中东主要股票市场

Table with 4 columns: 指数名称, 最新, 涨跌, 前日收盘. Includes 摩根士丹利欧洲股指, 英国DAX 30, etc.

11月13日,欧洲各主要股指小幅走低。截至发稿时间,英国富时100指数跌3.4点,最新报6334.5点,英美公司、力拓矿业领跌指数;德国DAX30指数跌41.28点,最新报7765.56点,戴姆勒克萊斯勒、西门子走软带动指数下跌;法国CAC40指数跌12.8点,最新报5522.76点,道达尔、SAINT GOBAIN等股票下跌带动指数下滑。

Table with 4 columns: 指数名称, 最新, 涨跌, 前日收盘. Includes 标准工业指数, 标准500, etc.

商品→期货

Table with 4 columns: 合约, 单位, 最新价, 涨跌. Includes NYMEX原油12, NYMEX取暖油12, etc.

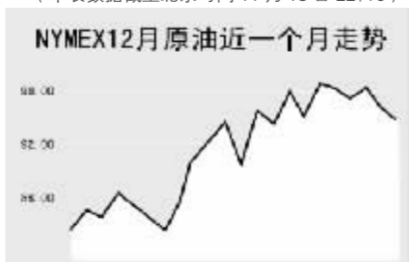
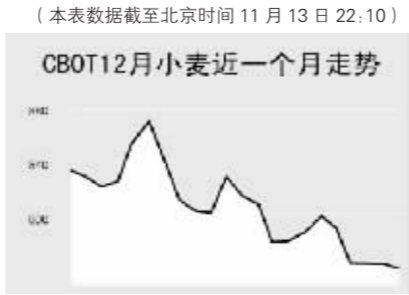
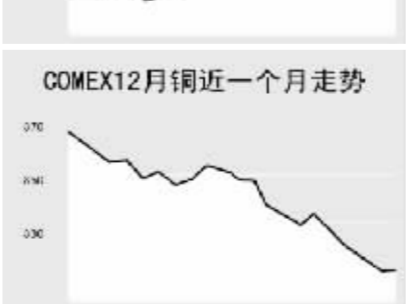


Table with 4 columns: 合约, 单位, 最新价, 涨跌. Includes CBOT大豆01, CBOT大豆12, etc.



金属市场

Table with 4 columns: 合约, 单位, 最新价, 涨跌. Includes COMEX黄金12, COMEX银12, etc.



11月13日,纽约原油期货夜盘维持低位震荡,截至发稿时间,12月原油最新价报93.46美元,跌0.16美元;布伦特1月原油报90.3美元,跌0.37美元。伦敦有色金属方面,截至发稿时间,伦铜涨40美元,报6965美元;伦铝涨15美元,报2585美元。芝加哥农产品方面,1月大豆最新价报1058美分,涨11.5美分。

外→汇

Table with 3 columns: 品种, 1美元价值, 1欧元价值. Includes 美元, 欧元, 英镑, etc.

利率→债券

Table with 4 columns: 主要货币同业拆借利率, 美元(%), 英镑(%), 欧元(%), 日元(%). Includes 隔夜利率, 1周利率, etc.

Table with 2 columns: 品种, 收益率(%). Includes 美国2年期国债, 美国10年期国债, etc.