（上接封九版）



射频子系统

将本公司生产的部分或者全部射频器件集成功能完整、性能优异的射频子系统，局部的组合为系统的配置提供了极大的灵活性，每种组合都是按系统要求优化定制，以确保最佳的高频电气性能。作为系统集成产品，公司是国内主要能够较完善进行设计并批量生产的企业。如将低噪声放大器集成在双工器中，除了结构紧凑、性能稳定外，由于减去了系统构成中的高频互连电缆，系统噪声系数将降低0.2－0.3dB，满足了某些高要求的应用需求；定向耦合器与双工器的集成，可以满足高精度驻波检测需求。典型的射频子系统外观图如下：



射频子系统除包括滤波器、双工器外，还包括隔离器、功分器、合路器、耦合器、驻波比报警器、低噪声放大器等部件。



隔离器：使正向传输的微波信号以很小的损耗通过，反向传输的微波信号则不能通过。

功分器：将一路输入信号分成两路或者多路信号进行处理，用于增加发射信道数，扩大通信容量。

合路器：将两路或多路输入信号合并成一路，用于增加发射信道数，扩大通信容量。

驻波比报警器：由定向耦合器和检测控制电路构成，用于监视天线系统的匹配状态，能够指示故障，保护系统不受反射过大造成的设备损坏。

低噪声放大器：将接收到的微弱信号经过滤波器过滤后，线性放大以便后续变频设备及基带的处理，具有一定选频功能，其目身噪音较小。

3.生产、销售模式及销售渠道

本公司具体生产、销售流程为：成为合格供应商→接受产品规范书→报价→中标→研发→产品认证→合格后小批量生产、批量生产→交付顾客。

本公司通过展会或者业务机会与客户进行初步接触，经初步评价后，客户策略采购层对本公司进行现场检查，经客户系统评分后初步确定合作意向，客户执行采购层与本公司签订研发协议，向本公司下发产品规范书。本公司研发中心根据规范书的技术指标，持续与客户研发技术人员沟通产品具体要求并提出优化建议，最后开发出符合客户性能要求的产品，并送样检测。检测合格后，客户策略采购层把本公司纳入其合格供应商范围，并由执行采购层向本公司采购小批量产品。供货一段时间后，客户对本公司小批量转产或批量生产进行评审，评审合格后开始批量供货。客户执行采购层每年对本公司进行常规性的管理评审及根据特殊情况对本公司进行临时评审，若评审不合格，本公司将被取消资格。

本公司成为系统集成商的合格供应商后，每年接受客户大量的产品规范书进行研发，研发产品合格后纳入系统集成商的采购范围。每年年末，各移动通信系统集成商根据业务发展情况，制定出次年的总体采购计划，并针对需要采购的产品和分类向其确定的合格供应商招标，每类产品确定两至三家供应商中标，最终根据价格、规模、供货时间等因素确定每家供应商的份额。实际采购时，各移动通信系统集成商分次以订单形式向供应商提出具体采购要求，明确具体价格和采购数量。

本公司市场部接收订单，并将销售订单送达生产部门，生产部门根据客户订单制定生产计划并实施生产，生产过程中对投料、在产品制程、生产计划执行、出货计划与库存管理全过程进行跟踪，以确保本公司及时供货，生产产品检验合格包装后准时送达客户，客户验收入库后开具收货凭证，并根据双方约定的结算方式进行结算。

4.公司的原材料供应情况

公司主要原材料为外购的电子元器件、铝材、铜材、银材等，公司主要耗用能源为电力。

5.行业竞争及市场地位

2005年全球移动通信设备市场总金额约5,400亿元，基站系统占移动通信设备的份额约为40%，基站天馈系统射频器件占基站的价值份额约为5%。

全球天馈系统射频器件主要供应商包括Powerwave、Andrew、RFS、凡谷电子、Kathrein、Elcoteq等。

Powerwave主要产品包括无线覆盖系统、全系列基站子系统、无线接入等。该公司在NASDAQ上市，于2006年6月完成对另一专业射频器件公司Filtronic的收购。根据公告信息及汉鼎世纪数据，合并Filtronic后，该公司2006年射频器件收入达4.80亿美元。

Andrew是全球通信配套设备最大的供应商之一，产品范围包括无线覆盖系统、全系列基站子系统、无线接入等。该公司在NASDAQ上市，根据公告信息及汉鼎世纪数据，该公司2006年射频器件收入达2.10亿美元。

RFS是移动通信配套设备和器件领域之重要供应商，产品范围包括射频、室内和隧道覆盖、分布式天线等。根据汉鼎世纪数据，该公司2006年射频器件收入达1.00亿美元。

Kathrein产品范围涉及了移动通信设备的大部分领域，在天线领域竞争优势明显。该公司在德国上市，根据公告信息及汉鼎世纪数据，该公司2006年射频器件收入达0.80亿美元。

深圳国人通信股份有限公司产品包括无线覆盖、射频器件和基于射频的无线接入。该公司在NASDAQ上市，根据其招股书，该公司2005年收入规模达到人民币7.16亿元，其中射频器件收入为人民币0.22亿元。

本公司2006年销售收入达到人民币8.18亿元，占全球射频器件市场份额约8.78%，已经成为国际大型移动通信系统集成商的重要供应商。

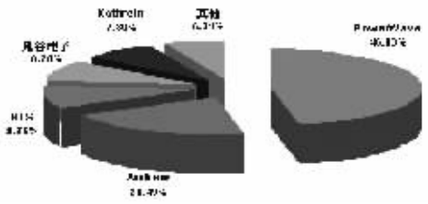

数据来源：汉鼎世纪，2006年12月。

6.竞争优势

本公司综合竞争优势主要表现在专业化产品研发平台、纵向集成一体化制造体系、优秀的客户协作能力及独立业务地位、良好财务状况及低成本结构等方面。

专业化产品研发平台

本公司专业从事移动通信天馈系统研发和生产18年，成立了包括微波技术、射频技术、结构、工艺、中试、试制车间在内的研发中心，将产品设计、工艺优化、中试验证纳入同一体系完成，设计的产品在大批量生产前技术性能完善，保证适应规模生产的需求。截至2007年6月30日，研发中心研发人员257人，2007年1~6月完成研发项目114个。本公司制定了科学合理的研发工作流程，确保产品开发的规范性及通用性；本公司同时在主要客户所在地如美国、欧洲、深圳等地设立了代表处，与客户就产品要求进行及时有效的沟通，以确保所开发产品符合客户要求。

本公司为研发部门配备了专用的机械加工、电子生产等设备和测试仪表，保证了研发环节与生产环节的独立性，本公司对客户需求响应速度较快。

纵向集成的一体化制造体系

本公司建立了从压铸、机械加工、表面处理到电子生产纵向集成一体化的制造体系，拥有数控加工中心260多台，机械车床220多台，网络分析仪等仪器仪表600多台（套），电子装配生产线20多条，具备年产移动通信射频子系统及器件55万套的生产能力，能够稳定、及时、批量提供客户化产品。

由于全球移动通信设备市场日趋集中，大型系统集成商希望寻求与其对等的器件供应商。本公司凭借一体化生产体系和产能规模优势，已经成为多家全球领先的移动通信系统集成商的重要供应商。

优秀的客户协作能力及独立业务地位

本公司专业从事基站天馈系统射频器件生产，独立于各大系统集成商，与各系统集成商之间不存在潜在的竞争关系，能够大量获得参与各系统集成商客户化产品早期研发的机会，并稳定的向各系统集成商及时供货，同时通过客户化产品和服务，为重要客户建立专属研发团队和生产线，与华为、摩托罗拉、诺基亚、爱立信等全球领先的移动通信系统集成商建立了长期稳定的合作关系，为其全球分支机构提供客户化产品，具有优秀的客户协作能力。

良好的财务状况及低成本结构

本公司财务政策稳健，资产流动性和资产运营效率较高，产品毛利率保持相对稳定。本公司的纵向集成一体化生产体系有利于降低各生产环节的成本，独特的工艺方法和专有技术优化生产流程、提高生产效率，严格的预算管理控制成本、减少单品消耗，持续员工培训为公司提供充足人才储备，构筑劳动力成本优势。

与国际国内竞争对手的比较

相对国际竞争对手而言。Powerwave、Andrew等公司仅从事生产射频器件多个环节中的某一个或几个，而本公司拥有研发、压铸、机械加工、表面处理、电子装配纵向集成一体化的制造体系，多个生产环节的毛利累计既可保证公司整体毛利水平较高，而且一体化制造体系能够强化生产环节之间的沟通，保证了快速反应能力；射频器件需要大量的手工调试专业人员，而国际竞争对手熟练技术员工成本较高。

相对国内竞争对手而言。本公司业务规模和研发能力与国内竞争对手相比具有明显的优势。

五、与公司业务相关的主要资产权属

本公司独立拥有射频器件的设计研发、压铸、机械加工、电镀、电子生产等完整生产环节。

本公司及控股子公司拥有房产10处，其中共有1处房产在正办理房产证，已办理房产证的9处房产总计建筑面积为89，936.08平方米。本公司及控股子公司通过出让方式取得8处土地，总面积为357，946.17平方米。

本公司共拥有期限为10年的商标8项。本公司共获得13项实用新型专利，各专利期限均为10年。本公司及控股子公司共有7项专利已经获得受理申请，包括1项发明专利、6项实用新型专利。

六、公司成为合格供应商的情况

本公司目前已经通过华为、摩托罗拉、诺基亚、爱立信、北电网络、普天等大型移动通信系统集成商的产品认证，并成为其合格供应商。本公司首次为主要客户供货的具体情况如下：

系统集成商	华为	摩托罗拉	诺基亚	爱立信	北电网络	普天
首次供货时间	1996年	2000年	2005年	2005年	2007年	2007年

本公司于2003年、2005年获得华为颁发的“优秀供应商”证书；于2004年、2005年、2006年获得摩托罗拉颁发的“优秀供应商”证书。

七、同业竞争和关联交易

1.同业竞争

孟庆南先生持有97%的武汉正维电子技术有限公司股权，正维电子主要从事功率放大器的研发、生产和销售，与本公司不存在同业竞争。

正维电子主要从事移动通信基站重要器件功率放大器的研制、生产。截至2007年6月30日，正维电子资产总额4942.54万元，净资产－395.61万元，2007年1~6月实现营业收入3，686.74万元，净利润186.93万元（该财务数据未经审计）。正维电子现有研发人员76人、生产及销售人员105人，拥有5项国家专利，还有6项国家专利在申请过程中。能够独立面向大型系统集成商提供移动通信系统功率放大器，已经与中兴通讯、北电网络、大唐电信等大型移动通信系统集成商建立良好的合作关系，并被中兴通讯评为“2007年全球最佳合作伙伴”。

正维电子主要产品功率放大器属于基站系统中的有源器件，主要功能是放大信号功率，以使覆盖区域内的信号更强，通话质量好，处于基站系统中端。本公司的主要产品滤波器、双工器、射频子系统等属于基站系统中的无源器件，主要功能为信号分离、滤除干扰和杂波，处于基站系统前端。本公司和正维电子的产品功能不可替代，本公司产品和功率放大器及其他器件一起共同组成基站系统，本公司与正维电子主要客户都是大型系统集成商，客户可能相同但无竞争关系。

功率放大器要求具有设计精度高，信号指标要求苛刻，产品更新换代快等特点。目前，国内企业在该产品的设计研发能力比欧美等发达国家存在明显差距，全球移动通信基站集成商主要向海外企业采购该类产品。正维电子经过长期努力，取得多项技术的突破，但目前仍处于研发为主阶段，但未来经营发展仍存在较大的不确定性。

本公司未来不会进入功率放大器业务领域。目前本公司主要从事射频子系统产品研发生产，并已进入塔放和数字微波领域，若进一步涉足功率放大器业务，则基本涵盖了移动通讯基站系统主要器件，将基本具备移动通讯系统集成的能力，可能与主要客户形成竞争关系，与本公司作为独立供应商的市场定位相冲突。

发行人律师认为：发行人生产的主要产品与武汉正维电子技术有限公司生产的主要产品不相同，两种产品之间性能、用途完全不同，并且互相不具有可替代性；发行人与武汉正维电子技术有限公司双方不存在同业竞争关系，双方已经采取措施避免同业竞争的发生。

保荐人认为：经核查，凡谷电子与正维电子产品功能不同，不能相互替代，市场无竞争关系，不存在同业竞争，且控股股东孟庆南先生已经出具避免同业竞争承诺函，对于可能出现的同业竞争已经采取了必要的避免措施。

孟庆南先生同时还持有42%的迈格威股权，迈格威主要从事隔离器的生产销售，目前已经发出清算公告、正在办理注销手续，亦不存在同业竞争。

王凯先生持有武汉协力精密制造有限公司33.36%的股权，武汉协力主要从事加工制造服务，与本公司不存在同业竞争；王凯先生还持有湖北国鑫投资有限公司45%的股权，湖北国鑫主要从事电力、商业、房地产投资，与本公司亦不存在同业竞争。

2.关联交易

经常性关联交易

本公司经常性关联交易类型主要为关联采购，发生关联交易的关联方主要包括德威斯、金湛电子、迈格威和协力公司，其中德威斯和金湛电子于2006年度纳入合并报表范围，自合并之日起发生的关联交易合并抵消。近三年一期本公司向各关联方采购金额及在本公司总采购金额中的比例如下表所示。

单位：万元

关联方	2007年1-6月		2006年度		2005年度		2004年度	
	金额	比例	金额	比例	金额	比例	金额	比例
德威斯	–	–	–	–	4,739.10	18.56%	1,559.60	8.68%
金湛电子	–	–	–	–	57.00	0.22%	–	–
协力公司	91.60	0.37%	119.10	0.24%	109.50	0.43%	97.80	0.54%
迈格威	–	–	84.00	0.17%	178.10	0.70%	270.20	1.50%
合　计	91.60	0.37%	203.10	0.41%	5,083.70	19.91%	1,927.60	10.72%

其中：对德威斯的主要采购产品为隔离器、接插件、电缆组件等设备和元器件；对金湛电子的采购产品为金属腔体结构件；对协力公司的采购产品为谐振杆；对迈格威采购产品为隔离器。

本公司通常采用价格招标的方式确定采购对象及采购价格，对德威斯、金湛电子、协力公司等关联企业作为普通供应商进行管理，关联采购定价遵循市场定价的原则。

偶发性关联交易

本公司与关联方发生的偶发性关联交易主要包括：关联方为本公司提供担保、本公司收购关联方控制的其他公司股份等事项。

2005年1月5日，德威斯与武汉工业国有投资有限公司签订《抵押反担保合同》，德威斯以其拥有的位于关东工业园3-3#楼4楼17#工业厂房（《房屋所有权证》编号：武房权证湖字第200400592号”、“国有土地使用权证》编号：武新国用（2004）字第040号”）为抵押，对武汉工业国有投资公司为本公司向兴业银行武汉汉口支行申请人民币700万元委托借款担保事项提供抵押反担保，抵押反担保期限与贷款期限相同：2005年1月6日至2005年4月6日。

2006年11月6日，孟庆南先生、王丽丽女士分别与中国民生银行股份有限公司武汉分行签署了编号为（2006）年（20060580）字（120000003007）号、（2006）年（20060580）字（120000003008）号《最高额保证合同》，为本公司与中国民生银行武汉分行2006年11月6日至2007年11月6日发生的借款提供保证担保，主合同约定的最高授信额度为4,000万元。

2007年4月9日，王丽丽女士与中国建设银行股份有限公司武汉省直支行签署了编号为“省支2007-1230（保）-006-2号”《保证合同》，为本公司与中国建设银行股份有限公司武汉省直支行签订的编号为“省直2007-1230-006”的《人民币贷金借款合同》项下2007年4月16日至2009年4月16日发生的生产周转借款4,000万元提供保证担保；2007年5月18日，王丽丽女士与中国建设银行股份有限公司武汉省直支行签署了编号为“省支2007-1230（保）-007-1号”《保证合同》，为本公司与中国建设银行股份有限公司武汉省直支行签订的编号为“省直2007-1230-007”的《人民币贷金借款合同》项下2007年5月21日至2009年5月21日发生的生产周转借款1,900万元提供保证担保。

2007年4月9日，孟庆南先生与中国建设银行股份有限公司武汉省直支行签署了编号为“省支2007-1230（保）-006-1号”《保证合同》，为本公司与中国建设银行股份有限公司武汉省直支行签订的编号为“省直2007-1230-006”的《人民币贷金借款合同》项下2007年4月16日至2009年4月16日发生的生产周转借款4,000万元提供保证担保；2007年5月18日，孟庆南先生与中国建设银行股份有限公司武汉省直支行签署了编号为“省支2007-1230（保）-007-2号”《保证合同》，为本公司与中国建设银行股份有限公司武汉省直支行签订的编号为“省直2007-1230-007”的《人民币贷金借款合同》项下2007年5月21日至2009年5月21日发生的生产周转借款1,900万元提供保证担保。

2006年11月16日，经本公司2006年第二次临时股东大会审议通过，本公司按照截至2006年9月30日德威斯净资产作价，以现金方式收购王丽丽女士持有的德威斯90%的股权；按照截至2006年9月30日金湛电子净资产作价，以现金方式收购王丽丽女士、戴方莲女士、李建伟先生分别持有的金湛电子80%、5%、5%的股权。2007年6月21日，经本公司临时董事会审议通过，本公司以德威斯截至2006年12月31日净资产4,301.20万元为依据，以现金430.12万元受让王凌女士、王莉萍女士分别持有德威斯6.67%、3.33%的股权；以金湛电子截至2006年12月31日净资产645.30万元为依据，以现金64.53万元受让王凌女士、王莉萍女士分别持有金湛电子5%、5%的股权。2007年7月2日，经本公司临时董事会审议通过，本公司以现金10万元受让齐洪志先生持有富晶电子的股权，由于富晶电子尚未实质经营业务，本公司收购该公司1%股权作价按照出资金额确定。收购完成后，德威斯、金湛电子及富晶电子成为本公司的全资子公司。

2007年1月8日，正维电子与本公司签订《房屋租赁合同》，向本公司租赁位于武汉市洪山区东湖新技术开发区关东工业园3号区2号楼总面积为4，207.68平方米的3间旧厂房，租赁期限自2007年1月8日至2009年1月8日，每月租金为10.80元/平方米，每季度缴纳一次，租赁期间维修费用由本公司承担，水、电、暖、通讯费用由承租方承担。

3.本公司独立董事对关联交易的核查意见

本公司独立董事认为：公司与各关联方发生的关联交易，均严格遵守了相关法律法规、《章程》的规定，交易公平合理，定价公允，履行了法定的批准程序，不存在损害公司和股东利益的行为。”

八、董事、监事、高级管理人员及核心技术人员

姓　名	职　务	出生年份	任期起止日期	简要经历	兼职情况	薪酬情况（万元/年）	持有公司股份的数量（万股）	与本公司的其他利益关系
孟庆南 先生	董事长	1958	2006.1.18－2009.1.18	曾供职于武汉红山花电扇厂，1989年作为主要创始人创立凡谷研究所，历任凡谷研究所副所长、凡谷有限执行董事、总工程师。	正维电子执行董事兼总经理，迈格电子董事	12	6,372	无
王丽丽 女士	副董事长兼总经理	1951	2006.1.18－2009.1.18	曾供职于武汉710厂，1989年作为主要创始人创立凡谷研究所，历任凡谷研究所所长、凡谷有限总经理。	德威斯董事长，金湛电子董事长、富晶电子董事长	12	6,372	无
孟凡博 先生	董事	1982	2006.1.18－2009.1.18	2005年加入本公司，先后在研发中心、市场部等部门工作	富晶电子董事、总经理	5	1,920	无
王　凯 先生	董事	1964	2006.1.18－2009.1.18	1989年至2005年先后在本公司研发中心、机械加工部等部门工作，曾任凡谷有限副总经理。	协力公司及湖北国鑫董事	—	780	无
黄　勇 先生	董事	1970	2006.1.18－2009.1.18	1992年加入本公司，一直从事研发工作。	无	19	156	无
汪　青 女士	董事、财务总监、董事会秘书	1968	2006.12.16－2009.1.18	曾供职于武汉电缆附件厂、湖北中南会计师事务所，2001年加入本公司。	无	16.5	14	无
马　洪 先生	独立董事	1966	2006.12.16－2009.1.18	现任华中科技大学武汉光电国家实验室通信与智能网研究部教授，博士生导师。	–	3（津贴）	–	无
李燕萍 女士	独立董事	1965	2006.12.16－2009.1.18	现任武汉大学经济与管理学院副院长、武汉中商集团股份有限公司独立董事。	–	3（津贴）	–	无
王　征 女士	独立董事	1968	2006.12.16－2009.1.18	现任中南财经政法大学会计学院财务管理系副教授，硕士生导师。	–	3（津贴）	–	无
杨　芳 女士	监事会主席	1976	2006.1.18－2009.1.18	2000年进入本公司，曾先后在本公司市场部、品质管理部等部门工作。	无	7	5.6	无
荆炳林 先生	监事	1978	2006.1.18－2009.1.18	1998年进入本公司，曾先后从事产品调试、研发等工作。	无	13	8	无
张利军 先生	监事	1973	2006.1.18－2009.1.18	1996年进入本公司，先后在机械部、机械工艺部等部门工作。	无	3	5.6	无
杨志敏 先生	副总经理	1979	2006.1.18－2009.1.18	1996年进入本公司，一直从事研发工作。	无	18	20	无
艾　平 女士	副总经理	1957	2006.1.18－2009.1.18	1998年进入本公司，先后在研发中心、工艺部、品质管理部、电装部等部门工作。	无	16.5	14	无
戴方莲 女士	副总经理	1968	2006.1.18－2009.1.18	曾供职于湖北机床厂，1999年进入本公司，先后在研发中心、工程部、工模部、计划部等部门工作。	无	16.5	14	无
王　▮ 女士	副总经理	1961	2007.6.10－2009.1.18	1997年进入本公司，历任本公司采购部经理、采购总监、德威斯总经理。	无	13	10	无
段　毅 先生	总工程师	1950	2006.1.18－2009.1.18	正高职高级工程师，2005年进入本公司。1997年获国务院特殊津贴，段毅先生1975年至2005年在武汉中原电子集团公司工作，历任设计室副主任、主任，中原电子信息公司总工程师等职务。	无	10	–	无
梁金莹 先生	副总工程师	1965	2006.1.18－2009.1.18	2003年进入本公司，高级工程师，曾供职于武汉市前湖电子公司，担任研发工程师。	无	12	10	无
钟伟刚 先生	副总工程师	1977	2006.1.18－2009.1.18	1997年进入本公司，历任调试技术员、研发中心项目负责人、微波技术部副经理。	无	18	20	无

九、控股股东及实际控制人

本公司股东中，孟庆南先生和王丽丽女士合计持有本公司12，744万股，占本公司总股本的79.65%，为本公司实际控制人。

孟庆南 先生

中国国籍，身份证号420102195805211016，无境外永久居留权；孟先生系本公司主要创始人之一，历任凡谷研究所副所长、凡谷有限执行董事兼总经理、总工程师；目前持有本公司股份6，372万股，占股权比例39.83%，担任本公司董事长职务。

王丽丽 女士

中国国籍，身份证号420102195103251021，无境外永久居留权；王女士系本公司主要创始人之一，历任凡谷研究所所长、凡谷有限总经理；目前持有本公司股份6，372万股，占股权比例39.83%，担任本公司副董事长兼总经理职务。

十、简要财务会计信息

1.近三年一期合并资产负债表

单位：元

	2007年6月30日	2006年12月31日	2005年12月31日	2004年12月31日
流动资产：				
货币资金	189，273，773.63	170，268，792.05	48，719，200.58	12，164，734.68
应收票据	166，240.00	150，556.00	31，481，119.87	–
应收账款	199，274，193.19	115，813，277.06	130，269，905.84	81，604，429.92
预付款项	54，710，574.99	32，934，863.08	4，607，220.19	2，006，582.65
其他应收款	3，086，581.50	1，756，770.45	10，298，302.49	3，865，402.65
存货	121，302，206.78	150，004，524.53	106，261，109.73	64，640，121.75
流动资产合计	567，813，570.09	470，928，783.17	331，636，858.70	164，281，271.65
非流动资产：				
投资性房地产	3，985，509.17	–	–	–
固定资产	210，588，675.43	201，235，289.32	163，028，286.74	81，397，637.18
在建工程	4，812，819.01	4，226，498.00	2，970，601.00	8，370，153.24
工程物资	2，296，157.50	297，564.99	8，700，273.76	9，684，781.16
无形资产	75，859，228.48	54，650，110.71	55，596，993.29	57，061，875.95
长期待摊费用	–	135，687.23	–	–
递延所得税资产	8，007，152.87	6，296，665.80	3，344，189.76	2，069，449.43
非流动资产合计	305，549，542.46	266，841，816.05	233，640，344.55	158，583，896.96
资产总计	873，363，112.55	737，770，599.22	565，277，203.25	322，865，168.61
	2007年6月30日	2006年12月31日	2005年12月31日	2004年12月31日
流动负债：				
短期借款	64，200，000.00	64，200，000.00	63，000，000.00	30，220，000.00
应付票据	19，257，674.22	26，839，507.00	14，040，000.00	2，000，000.00
应付账款	156，066，845.91	103，501，927.93	94，636，841.13	69，139，578.73
应付职工薪酬	43，583，633.90	51，645，603.19	21，028，809.21	10，377，141.46
应交税费	50，645，226.65	49，175，282.52	29，620，676.29	9，343，883.26
其他应付款	4，354，747.69	57，557，199.16	24，963，562.35	14，800，300.07
流动负债合计	338，108，128.37	352，919，519.80	247，289，888.98	135，880，903.52
非流动负债：				
长期借款	59，000，000.00	–	–	–
递延所得税负债	4，035，321.06	4，078，652.33	4，165，314.84	4，251，977.35
非流动负债小计	63，035，321.06	4，078，652.33	4，165，314.84	4，251，977.35
负债合计	401，143，449.43	356，998，172.13	251，455，203.82	140，132，880.87
股东权益：				
股本	160，000，000.00	80，000，000.00	80，000，000.00	80，000，000.00
资本公积	2，738，483.19	2，738，483.19	2，276，059.12	2，276，059.12
盈余公积	64，945，746.54	56，167，701.61	40，182，071.51	20，315，772.60
未分配利润	239，232，110.79	236，554，385.79	159，329，716.18	79，864，520.49
归属于母公司股东权益小计	466，916，340.52	375，460，570.59	281，787，846.81	182，456，352.21
少数股东权益	5，303，322.60	5，311，856.50	32，034，152.62	275，935.53
股东权益合计	472，219，663.12	380，772，427.09	313，821，999.43	182，732，287.74
负债和股东权益总计	873，363，112.55	737，770，599.22	565，277，203.25	322，865，168.61

2.近三年一期合并利润表

单位：元

项　目	2007年1-6月	2006年度	2005年度	2004年度
一、营业收入	452，635，817.91	817，659，078.08	484，329，371.57	310，374，082.43
减：营业成本	323，187，760.90	570，733，103.29	347，101，149.80	212，793，935.06
营业税金及附加	5，360，752.22	7，742，984.15	4，860，717.27	2，767，661.00
销售费用	2，878，539.57	5，447，695.35	3，901，024.15	3，839，250.09
管理费用	8，038，993.53	24，461，232.26	9，756，596.69	8，356，181.70
财务费用	2，856，706.54	8，369，147.44	5，767，007.67	2，130，638.84
资产减值损失	4，652，367.96	6，187，977.57	1，999，663.20	2，490，676.08
投资收益	–3，609.17	–	–	–
二、营业利润	105，657，088.02	194，716，938.02	110，943，212.79	77，995，739.66
加：营业外收入	1，670，000.00	8，098，300.00	7，333，660.00	1，320，000.00
减：营业外支出	–	60，000.00	30，020.68	108，781.69
三、利润总额	107，327，088.02	202，755，238.02	118，246，852.11	79，206，957.97
减：所得税费用	15，614，446.20	27，849，178.08	18，921，488.98	11，699，861.19
四、净利润	91，712，641.82	174，906，059.94	99，325，363.13	67，507，096.78
其中：归属于母公司股东的净利润	91，455，769.93	157，210，299.71	99，331，494.60	67，506，169.93
同一控制下企业合并并日前净利润		17，700，158.49	–	–
少数股东损益	256，871.89	–4，398.26	–6，131.47	926.85
五、每股收益：				
（一）基本每股收益	0.57	0.98	0.62	0.42
（二）稀释每股收益	0.57	0.98	0.62	0.42

3.近三年一期合并现金流量表

单位：元

项　目	2007年1-6月	2006年度	2005年度	2004年度
一、经营活动产生的现金流量：				
销售商品、提供劳务收到的现金	426，575，002.61	921，340，112.39	412，121，642.24	318，730，647.73
收到的税费返还	1，943，740.93	3，081，955.63	200，322.46	–
收到其他与经营活动有关的现金	8，569，213.17	10，475，635.14	8，114，291.08	2，460，899.84
经营活动现金流入小计	437，087，956.71	934，897，703.16	420，436，255.78	321，191，547.57
购买商品、接受劳务支付的现金	217，481，524.94	495，628，482.33	259，799，851.81	217，229，236.50
支付给职工以及为职工支付的现金	50，044，613.37	71，959，599.94	38，934，231.26	26，466，377.86
支付的各项税费	59，377，389.45	83，216，230.03	37，858，863.61	25，209，693.87
支付其他与经营活动有关的现金	9，686，873.37	18，269，044.65	19，570，743.05	6，530，560.73
经营活动现金流出小计	336，590，401.13	669，073，356.95	356，163，689.73	275，435，868.96
经营活动产生的现金流量净额	100，497，555.58	265，824，346.21	64，272，566.05	45，755，678.61
二、投资活动产生的现金流量：				
处置固定资产、无形资产和其他长期资产收回的现金净额	–	–	260.00	117，000.00
收到其他与投资活动有关的现金	–	–	11，221，321.61	–
投资活动现金流入小计	–	–	11，221，581.61	117，000.00
购建固定资产、无形资产和其他长期资产支付的现金	87，134，701.73	103，093，257.71	75，224，847.03	59，399，303.04
投资支付的现金	44，055，632.28	–	–	–
投资活动现金流出小计	131，190，334.01	103，093，257.71	75，224，847.03	59，399，303.04
投资活动产生的现金流量净额	–131，190，334.01	–103，093，257.71	–64，003，265.42	–59，282，303.04
三、筹资活动产生的现金流量：				
吸收投资收到的现金	–	100，000.00	–	–
取得借款收到的现金	59，000，000.00	54，200，000.00	74，000，000.00	36，220，000.00
筹资活动现金流入小计	59，000，000.00	54，300，000.00	74，000，000.00	36，220，000.00
偿还债务支付的现金	–	53，000，000.00	41，220，000.00	12，600，000.00
分配股利、利润或偿付利息支付的现金	2，273，620.66	45，489，039.96	2，480，897.15	4，281，719.73
支付其他与筹资活动有关的现金	265，405.80	–	–	–
筹资活动现金流出小计	2，539，026.55	98，489，039.96	43，700，897.15	16，881，719.73
筹资活动产生的现金流量净额	56，460，973.45	–44，189，039.96	30，299，102.85	19，338，280.27
四、汇率变动对现金及现金等价物的影响	–474，459.47	–925，718.70	–33，937.58	–763.56
五、现金及现金等价物净增加额	25，293，735.55	117，616，329.84	30，534，465.90	5，810，892.28
加：期初现金及现金等价物余额	159，315，530.42	41，699，200.58	11，164，734.68	5，353，842.40
六、期末现金及现金等价物余额	184，609，265.97	159，315，530.42	41，699，200.58	11，164，734.68

4.财务指标

财务指标名称	2007年1-6月	2006年度	2005年度	2004年度
流动比率	1.68	1.33	1.34	1.21
速动比率	1.29	0.91	0.91	0.73
资产负债率（母公司）	46.26%	48.79%	47.63%	44.50%
利息保障倍数（倍）	52.30	31.42	20.67	25.70
息税折旧摊销前利润（万元）	13，543.41	25，288.92	15，246.09	10，110.30
存货周转率	4.40	4.19	3.82	4.68
应收账款周转率	5.40	6.26	4.31	4.17
总资产周转率	1.12	1.25	1.09	1.15
全面摊薄的净资产收益率（归属于母公司股东的净利润）	19.59%	41.87%	35.25%	37.00%
全面摊薄的净资产收益率（归属于母公司股东、扣除非经常性损益后的净利润）	19.28%	40.09%	33.04%	36.44%
每股净资产（元）	2.95	2.38	1.96	1.14
每股经营性现金流（元）	0.63	1.66	0.40	0.29

注：2004年、2005年、2006年末，本公司总股本均为8，000万股。2007年2月8日，经本公司2006年度股东大会决议，以截至2006年12月31日公司总股本8，000万股为基础，向全体股东每10股送红股10股，工商注册登记变更完成后本公司总股本变为16，000万股。以上基本每股收益等财务指标均按截至2007年6月30日公司总股本16，000万股计算。

5.非经常性损益明细

2007年7月26日，信永中和为本公司出具《非经常性损益明细表审核报告》，近三年一期，本公司非经常性损益明细