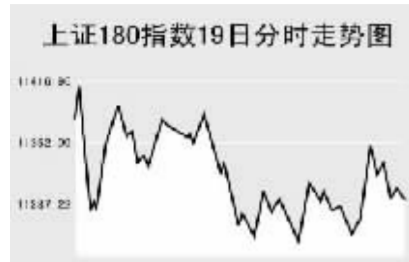


Global markets

CHINA 中国市场

上海证券交易所

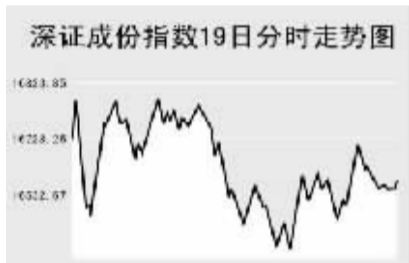


11月19日,上证综指全天收报5269.82点,跌0.87%,沪市当日共成交631.56亿元。

上证综指早盘高开于5325.3点,开盘后指数短暂上扬至当日最高5333.09点,之后震荡走低,午盘维持震荡走势,最低至5240.42点,全天收报5269.82点,跌46.46点。

上证B股指数全天收报339.35点,涨0.54%。上证基金指数全天收报4642.19点,跌0.53%。

深圳证券交易所



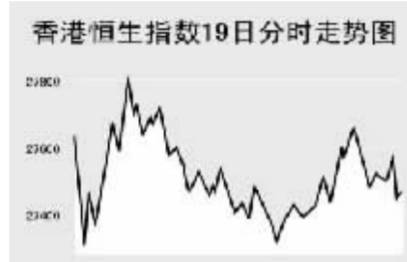
11月19日,深证成份指数全天收报16660.66点,跌0.4%,深市当日成交315.5亿元。

深成指早盘平开于16728.38点,开盘指数宽幅震荡,最高至16797.01点,早盘收盘前指数快速回落,并延续至午盘,最低至16537.11点,此后有所回升,全天收报16660.66点,跌67.59点,深市股票当日共成交315.5亿元,成交金额小幅回升。

面,万科A跌3.99%,报32.93元;铝业股份跌3.92%,报18.37元;沙隆达A跌9.41%,报9.82元;华侨城A跌0.2%,报59.98元;深发展A跌1.94%,报37.85元;力合股份涨8.76%,报13.16元;鞍钢股份涨3.17%,报24.4元;攀钢钒钢涨2.12%,报11.1元;宁波银行涨3.39%,报18.92元。

中小板指数收报4971.23点,涨2.73%。深证B股全天收报708.93点,涨0.21%。深证基金指数收报4585.31点,跌0.61%。

香港交易所



11月19日,香港恒生指数全天跌0.6%,收报27460.17点,恒生国企指数跌1.2%,收报16535.17点,全天共成交1039亿港元。

恒生指数开盘27629点,开盘后指数急速下挫至当日最低27300.3点,之后急速拉升,最高至27801.5点,此后指数震荡回落,午盘指数震荡回升,尾盘略有下跌,全天收报27460.17点,跌154.3点。国企指数当日跌幅更大,全天收报16535.17点,跌202.6点。当日港股成交共1039亿港元,为9月18日以来最低。

市场担忧央行加息且银监会此前表示给商业银行发布指导意见要求减少贷款发放,银行股走低,建设银行跌1.8%,工商银行跌1.2%。新华社报道称,中国应该加快向固网电话公司发放牌照以便他们与无线通讯公司展开竞争,中国电信涨4.6%,中国网通涨5.5%。其他内资金融股方面,中国银行跌0.06港元,报4.28港元;招商银行涨0.1港元,报33.35港元;交通银行跌0.08港元,报11.98港元;中国人寿跌0.85港元,报42.6港元;中国平安跌2.75港元,报87.35港元;中国财险跌0.38港元,报12.6港元。

Table with 3 columns: Index Name, Close, Change. Includes Shanghai 300, Hang Seng, etc.

上海期货交易所

Table with 4 columns: Main Contract, Close Price, Change, Open Interest. Includes Aluminum, Copper, etc.

11月19日,沪燃料油大幅收高,沪铝跌。

美原油上周末大幅收高,当日继续上扬,沪燃料油早盘高开,全天维持高位震荡,收报3858元,涨83元。伦铜、伦铝继续走软,沪铜高开高走震荡走低,全天收报57390元,跌1120元;沪铝小幅低开快速回落,午盘跌停,收报19025元,跌1215元。沪铝全天收报18030元,涨30元。沪橡胶全天呈现震荡回落走势,收报21295元,跌50元。

大连商品交易所

Table with 4 columns: Main Contract, Close Price, Change, Open Interest. Includes Soybean, Corn, etc.

11月19日,连农产品走软,聚乙烯收高。

连大豆早盘高开快速回落,之后围绕前结算价震荡,收报4543元,涨3元。玉米米当日震荡走低,尾盘快速拉升,收报1756元,跌1元。连豆粕开盘后急速回落,之后缓慢回升,收报3538元,涨11元;连豆油快速回落有所回升,之后维持整理,收报9430元,跌68元。棕榈油全天收报8722元,跌98元。聚乙烯则当日单边走高,收报13640元,涨270元。

郑州商品交易所

Table with 4 columns: Main Contract, Close Price, Change, Open Interest. Includes Cotton, Wheat, etc.

19日,郑商所主力品种涨跌互现。郑棉早盘小幅低开快速上扬,之后缓慢回落,收报14870元,涨130元。菜籽油当日宽幅震荡,收报10460元,涨54元。郑糖早盘略有回落后快速上扬,之后维持高位波动,收报3815元,涨21元。郑麦延续上周末疲软走势,全天维持低位整理,收报2094元,跌34元。PTA开盘短暂回落后快速上扬,略有调整后维持整理走势,收报7470元,跌22元。

中国外汇交易中心

Table with 3 columns: Currency Type, Intermediate Price, Change. Includes USD, HKD, JPY, etc.

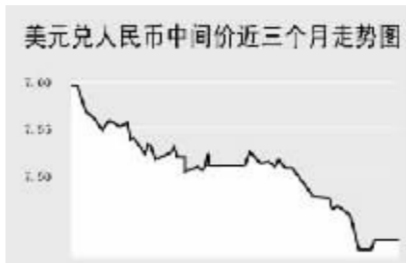


Table with 3 columns: Currency Pair, Bid Price, Offer Price. Includes USD, HKD, EUR, etc.

中国银行外汇牌价

Table with 3 columns: Currency Name, Buy Price, Sell Price. Includes GBP, HKD, USD, etc.

11月19日受美元两项弱势数据影响,人民币兑美元汇率小幅走高,美元兑人民币的中间价报于7.4303,较上一交易日下调33个基点。

人民币兑其他主要货币的中间价中,英镑、欧元兑人民币表现强势反弹,1英镑兑换15.2778人民币,大幅上调0.0869;1欧元兑换10.9107元人民币,上调0.0383;人民币相对日元和港币重新回到升值态势,100日元兑换6.6937元人民币,下调0.0293;1港币兑换0.95449元人民币,下调0.00102。

银行间市场:拆借、回购

Table with 3 columns: Term, Shibor(%), Change(BP). Includes O/N, 1W, 1M, etc.

Table with 3 columns: Instrument, Term, Rate(%), Previous Rate(%). Includes FR001, FR007.

Table with 4 columns: Instrument, Weighted Rate(%), Change(BP), Transaction Amount(Billion Yuan). Includes IB0001, IB0007, etc.

Table with 4 columns: Instrument, Weighted Rate(%), Change(BP), Transaction Amount(Billion Yuan). Includes R001, R007, etc.

Table with 4 columns: Instrument, Weighted Rate(%), Change(BP), Transaction Amount(Billion Yuan). Includes OR007, OR021, etc.

11月19日上海银行间同业拆放利率(shibor)各品种利率受本周新股发行的影响短期资金呈现一定压力,其中,一周品种利率上涨近百基点,而两周品种则大幅下挫192.06个基点,隔夜品种利率也小幅回落1.69个基点。

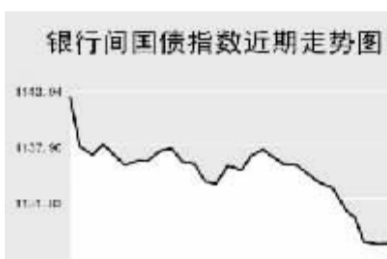
11月19日全国银行间同业拆借市场全天成交金额为685.9960亿元,成交量较前一交易日大幅增加144.9210亿元,加权平均利率水平下调12.81个基点至2.1251%;各交易品种短期品种成交明显放大,其中成交金额增加主要以1天品种增幅最大。

11月19日全国银行间质押式回购市场全天共成交2141.5933亿元,成交金额较前一交易日减少175.6616亿元,加权平均利率水平下调53.69个基点,加权平均利率水平为2.7357%;买断式回购全天成交笔数16笔,成交金额28.5500亿元,较上一交易日增加16.0500亿元,加权平均利率水平上调44.94个基点达到3.9115%。

债券市场

Table with 3 columns: Name, Close Price, Change. Includes 上证国债, 上证企业债, etc.

Table with 3 columns: Name, Close Price, Change. Includes 国债指数, 政策性金融债, etc.

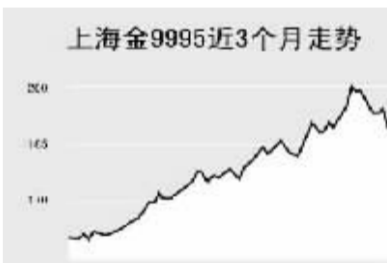


11月19日交易所国债指数翻红收高,收盘点位较前一交易日上扬0.04点;企业债指数走势仍较疲软,银行间债市各品种也维持上周回调的态势。上证国债指数以110.01点开盘,全天最高达110.19点,最低触及109.93点,最终以110.08点收盘,收盘点位较前一交易日微涨0.1点。银行间国债指数以全天最高点1134.35点开盘,最低达到1125.93点,最终以1126.47点收盘。

交易所企业债品种延续近日围绕113.5点窄幅震荡态势,上证企业债指数收盘为113.55点,较前一交易日微涨0.04点,巨潮企业债指数收盘为113.01点,上扬0.04点。银行间债券市场中,长期品种指数品种下跌1.25点至1097.75点,新债指数品种下跌0.86点至1163.56点。

上海黄金交易所

Table with 3 columns: Contract, Close Price, Change. Includes Au9995, Au9999, etc.



WORLD 国际市场

股→票

Table with 3 columns: Index Name, Close, Change. Includes Asia Pacific, Japan, etc.

11月19日,亚洲各主要股指走势疲软。

日经225指数跌112.05点,报15042.56点。有报道称作为日本最大贸易伙伴的中国政府已下令冻结放贷,以遏制投资增长过快,Komatsu跌6.3%,Mitsui跌6.5%。波罗的海指数11月16日跌0.6%,日本第二大航运公司Mitsui O.S.K.跌5.7%,Kawasaki Kisen Kaisha跌5%。

韩国KOSPI指数跌32.73点,报1893.47点。市场担心中国加息,亚洲第3大钢铁厂浦项跌1.9%,现代重工跌4.5%,三星电子跌2.9%。

新加坡海峡时报指数跌29.24点,报3411.72点。原油价格上涨逾每桶95美元,令人忧心通胀加剧,大华银行下跌2%,星展集团下跌0.5%,华侨银行下跌0.6%。印度尼西亚监管当局认定新加坡电信母公司违反托拉斯法,新加坡电信下跌1.6%。花旗集团将雅诗阁公寓信托评级定位买入,雅诗阁公寓信托上涨2.1%。

欧洲、非洲、中东主要股票市场

Table with 4 columns: Index Name, Latest, Change, Previous Close. Includes Euro Stoxx, etc.

19日,欧洲各主要股指全线下跌。截至发稿时间,英国富时100指数跌52.3点,最新报6238.9点,英美公司、苏格兰皇家银行领跌指数;德国DAX30指数跌57.34点,最新报7554.92点,戴姆勒克萊斯勒、安联保险走弱带动指数下跌;法国CAC40指数跌24.16点,最新报5499.47点,安盛集团、SANOFI-AVENTIS等股票走弱带动指数下挫。

Table with 4 columns: Index Name, Latest, Change, Previous Close. Includes Americas, etc.

商品→期货

Table with 4 columns: Contract, Unit, Latest Price, Change. Includes Energy, Agri, etc.

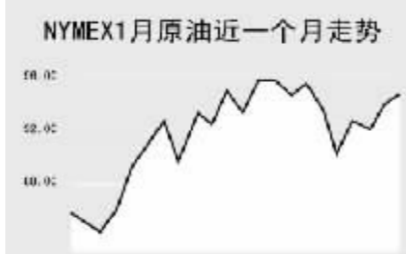
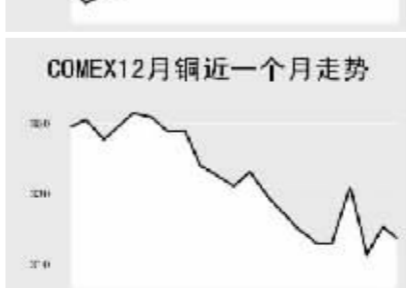
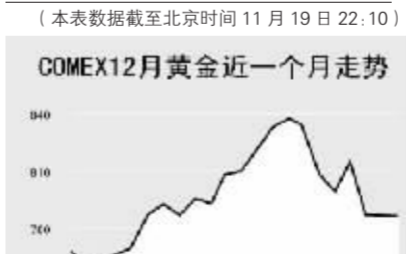


Table with 4 columns: Contract, Unit, Latest Price, Change. Includes Agri products.



金属市场

Table with 4 columns: Contract, Unit, Latest Price, Change. Includes COMEX, LME.



11月19日,纽约原油期货夜盘维持高位震荡,截至发稿时间,1月原油最新价报94.64美元,涨0.85美元;布伦特1月原油报92.29美元,涨0.78美元。伦敦有色金属方面,截至发稿时间,伦铜跌42美元,报7008美元;伦铝跌18美元,报2542美元。芝加哥农产品方面,1月大豆最新价报1089美分,涨11.1美分。

外→汇

Table with 3 columns: Instrument, Value, Change. Includes USD, EUR, etc.

Table with 4 columns: Instrument, Value, Change, Previous Value. Includes various currencies.

利率→债券

Table with 3 columns: Instrument, Value, Change. Includes Main Money Market.

Table with 4 columns: Instrument, Value, Change, Previous Value. Includes various interest rates.

Table with 2 columns: Instrument, Yield(%). Includes Government Bond Yields.