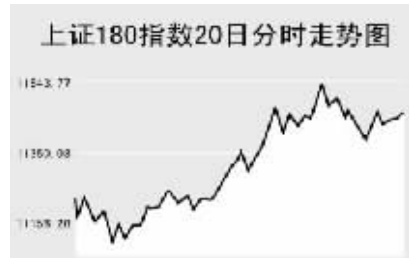


Global markets

CHINA 中国市场

上海证券交易所

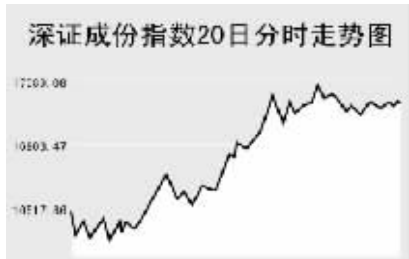


11月20日,上证综指全天收报5293.7点,涨0.45%,沪市当日共成交793.27亿元。

上证综指早盘低开于5230.74点,开盘后指数短暂回落至当日最低5158.54点,之后震荡上扬,并延续至午盘,最高至5338.17点,全天收报5293.7点,涨23.89点。沪市股票当日共成交793.27亿元。成交量明显放大,沪市个股涨多跌少。钢铁股当日领涨大盘,新华股份涨停,南钢股份、马钢股份均出现较大涨幅。电力设备板块走势同样强劲,天威保变涨停,东方锅炉、东方电机均涨幅居前。外贸类个股当日走势弱于大盘,南纺股份、厦门国贸等股出现一定幅度下跌。当日成交活跃的个股方面,中国石油跌1.65%,报37.44元;中信证券涨0.27%,报95.92元;中国联通涨0.21%,报47.24元;民生银行涨3.34%,报16.42元;宝钢股份涨3.9%,报16.26元;中国石化跌0.04%,报23.12元;中国联通涨0.21%,报9.42元;中国铝业涨0.75%,报39.15元;中国神华涨0.61%,报67.09元。

上证B股指数全天收报344.09点,涨1.4%。上证基金指数全天收报4648.32点,涨0.13%。

深圳证券交易所

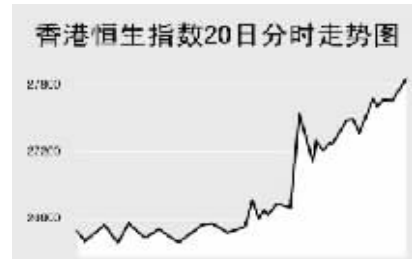


11月20日,深证成份指数全天收报16987.48点,涨1.96%,深市当日成交396.9亿元。

深成指早盘低开于16508.98点,开盘后指数维持低位震荡,最低至16383.84点,之后指数单边上扬,午盘最高至17072.13点,尾盘有所回落,全天收报16987.48点,涨326.81点,深市股票当日共成交396.9亿元,成交金额明显放大。钢铁股当日大幅走高,唐钢股份涨停,鞍钢股份、大冶特钢均大幅走高。部分电器类个股涨幅较大,美的电器、格力电器等股均出现一定幅度上扬。旅游酒店板块当日走软,三特索道、东方宾馆等股出现一定幅度下跌。当日成交较为活

跃的个股方面,万科A涨1.12%,报33.3元;中金岭南跌0.05%,报43.96元;鞍钢股份涨9.63%,报26.75元;新股N全聚德大涨271.38%,报42.3元;锌业股份涨2.83%,报18.89元;云南铜业平盘收报于57.6元;深发展A涨3.3%,报39.1元;N天华涨104.93%,报21.62元;太钢不锈钢涨4.1%,报23.61元。中小板指数收报5021.46点,涨1.01%。深证B股全天收报701.38点,跌1.06%。深证基金指数收报4588.11点,涨0.06%。

香港交易所



11月20日,香港恒生指数全天涨1.1%,收报27771.21点,恒生国企指数涨2%,收报16867.38点,全天共成交1464亿港元。

恒生指数大幅低开于26583.6点,整个早盘维持低位整理,期间最低至26404.3点,午盘开盘后指数急速拉升,之后震荡上扬,最高至27851.3点,尾盘略有回落,全天收报27771.21点,涨311点。国企指数当日涨幅更大,全天收报16867.38点,涨332.2点。

中国移动10月份新增用户数660万,今年前十个月增加用户数5500万,截至10月底的用户总数达到3.563亿户,中国移动涨2%。纽约原油期货上交易日涨0.9%,石油能源股走高,中海油涨5.9%,中石油涨2.2%。高盛表示花旗未来两个季度可能注销150亿美元的信贷相关资产,汇丰控股跌0.2%,中国银行跌0.5%。其他内资金融股方面,建设银行涨0.13港元,报7.44港元;工商银行涨0.12港元,报6.12港元;交通银行涨0.02港元,报12港元;招商银行跌0.1港元,报33.25港元;中国人寿涨0.85港元,报43.45港元;中国平安涨0.8港元,报88.15港元;中国财险涨0.66港元,报13.26港元。

Table with columns: Index Name, Close, Change. Lists various market indices like Shanghai 300, Hang Seng, etc.

上海期货交易所

Table with columns: Main Contract, Settlement Price, Change, Open Interest. Lists commodities like Aluminum, Copper, etc.

11月20日,沪燃料油收低,沪铜、沪锌跌停。

美原油当日短暂冲高后单边回落,沪燃料油低开快速回落,之后维持低位波动,收报3790元,跌52元。伦铜、伦锌上交易日大幅下挫,沪铜、沪锌开盘即跌停,沪铜全天收报55780元,跌2330元;沪锌收报18205元,跌1165元。沪铝低开快速回落,之后缓慢回升,全天收报17860元,跌160元。沪橡胶午盘急速拉升后震荡走高,收报21375元,涨25元。

大连商品交易所

Table with columns: Main Contract, Settlement Price, Change, Open Interest. Lists commodities like Soybeans, Corn, etc.

11月20日,连农产品全线收低。美大豆近期走软,连大豆低开快速回落,午盘封至跌停,收报4365元,跌181元。连玉米低开快速下挫,之后震荡走低,收报1720元,跌32元。连豆粕随大豆下挫,以跌停价收报于3585元,跌141元;连豆油同样大幅下挫,报9036元,跌340元。棕榈油全天收报8420元,跌280元。聚乙烯开盘后震荡走低,收报13310元,跌180元。

郑州商品交易所

Table with columns: Main Contract, Settlement Price, Change, Open Interest. Lists commodities like Cotton, Wheat, etc.

11月20日,郑白糖收高,其他主力品种收低。

郑棉早盘低开维持整理走势,午盘单边回升,收报14825元,跌40元。菜籽油开盘后急速下挫,之后维持低位整理,收报10202元,跌198元。郑糖低开短暂下挫,之后震荡上扬,收报3854元,涨46元。郑麦低开快速回落,之后维持低位整理,收报2049元,跌49元。PTA早盘低开,全天宽幅震荡,收报7454元,跌2元。

中国外汇交易中心

Table with columns: Currency, Intermediate Price, Change. Lists exchange rates for USD, HKD, JPY, etc.

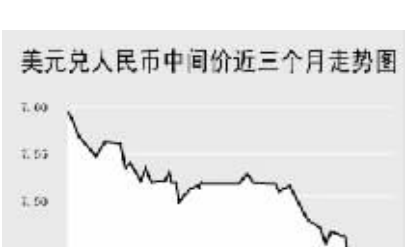


Table with columns: Currency Pair, Bid Price, Offer Price. Lists various international currency pairs.

中国银行外汇牌价

Table with columns: Currency Name, Buy Price, Sell Price. Lists bank selling rates for various currencies.

11月20日人民币兑美元汇率受隔夜美元下跌影响再度走强,美元兑人民币的中间价报7.4255,较前一交易日下调48个基点。

人民币兑美元汇率自汇改以来累计升值幅度已达8.45%,人民币兑其他主要货币的中间价中,英镑、欧元兑人民币,下调0.0652;1欧元兑换10.8880元人民币,下调0.0227;人民币相对日元和港币表现贬值,100日元兑换6.7538元人民币,上调0.0601;1港币兑换0.95453元人民币,上调0.00004。

银行间市场:拆借、回购

Table with columns: Term, Shibor(%), Change (BP). Lists interbank market rates.

Table with columns: Instrument, Term, Rate(%), Previous Rate(%). Lists repo rates.

Table with columns: Instrument, Weighted Rate(%), Change (Points), Transaction Amount (Billion Yuan), Increase/Decrease (Billion Yuan). Lists interbank credit.

Table with columns: Instrument, Weighted Rate(%), Change (Points), Transaction Amount (Billion Yuan), Increase/Decrease (Billion Yuan). Lists repo rates.

Table with columns: Instrument, Weighted Rate(%), Change (Points), Transaction Amount (Billion Yuan), Increase/Decrease (Billion Yuan). Lists repo rates.

11月20日上海银行间同业拆放利率(shibor)各品种利率受市场短期资金需求增加的影响短期资金品种受到追捧,其中,一周品种利率上调95.65个基点,两周品种大幅上调100.9个基点,隔夜品种利率则继续下跌0.12个基点。


11月20日全国银行间同业拆借市场全天成交金额为849.1900亿元,较前一交易日大幅增加163.1940亿元,加权平均利率水平上调56.66个基点至2.6917%;各交易品种短期品种成交量明显放大,其中成交金额增加主要以7天品种增幅最大。

11月20日全国银行间质押式回购市场全天共成交2274.3005亿元,成交金额较前一交易日增加132.7073亿元,加权平均利率上调69.31个基点,加权平均利率水平为3.4288%;买断式回购全天成交笔数32笔,成交金额102.4000亿元,较前一交易日大幅增加73.8500亿元,加权平均利率水平上调99.41个基点达到4.9056%。

债券市场

Table with columns: Name, Settlement Price, Change. Lists various bond indices.

Table with columns: Name, Settlement Price, Change. Lists various bond indices.

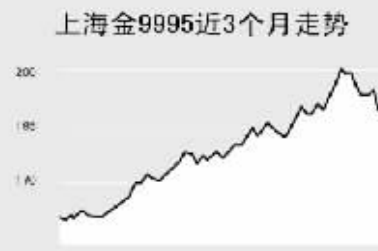


11月20日交易所国债指数小幅高开尾盘收低至110点附近,收盘点位较前一交易日持平;企业债指数上涨动能不足,银行间债市各品种持续回调的态势。上证国债指数以全天最高点110.1点开盘,最低一度探至110.05点,最终以110.08点收盘,收盘点位与前一交易日相同。银行间国债指数以全天最高点1133.87点开盘,随后一路走低,最终以全天最低点1125.23点收盘,较前一交易日下跌1.24点,全天成交量383600万,成交金额达359112万。

交易所企业债品种小幅高开,午盘后围绕昨收盘点位盘整,最终上证企业债指数收盘为113.57点,较前一交易日微涨0.02点,巨潮企业债指数收盘为113.03点,上涨0.02点。银行间债券市场中,各指数品种交投活跃但延续了下跌态势,其中新债指数品种下跌1.32点至1162.24点,长期指数品种下跌1.28点至1096.47点。

上海黄金交易所

Table with columns: Contract, Settlement Price, Change. Lists gold prices for various contracts.



WORLD 国际市场

股→票

Table with columns: Index Name, Close, Change. Lists major stock indices in Asia.

11月20日,亚洲各主要股指涨跌互现。日经225指数涨16896点,报15211.52点。市场认为日股这个月高达10%的跌幅已经过去,逢低回补意愿大增,商品交易公司股票纷纷上扬,井物产收盘涨3.7%,小松制作所上涨4.5%。新生银行同意出售32.6%股权给C. Flowers & Co. LLC,新生银行涨9.3%。受此带动,Tokyo Star Bank涨9.7%,ozora Bank涨6.9%。

韩国KOSPI指数跌21.23点,报1872.24点。高盛分析师调降花旗集团股票评级引发次级房贷相关损失可能扩大的疑虑,国民银行跌4.6%,Shinhan Financial跌2.5%。Hanwha Chemical通过未上市关系事业收购美国汽车零部件制造商AZDEL, Hanwha Chemical跌1%。新加坡海峡时报指数涨26.55点,报3438.27点。市场预期美联储当日公布的季度预测将显示美国经济能安度房市低迷的困境,大华银行上涨2.1%,吉宝上涨2.3%。

欧洲、非洲、中东主要股票市场

Table with columns: Index Name, Latest, Change, Previous Close. Lists major stock indices in Europe, Africa, and the Middle East.

11月20日,欧洲各主要股指走高。截至发稿时间,英国富时100指数涨32.2点,最新报6153点,巴克莱、苏格兰皇家银行领涨;德国DAX30指数涨73.27点,最新报7585.24点,戴姆勒、克萊斯勒、BAYER AG走强带动指数上扬;法国CAC40指数涨42.93点,最新报5475.5点,ARCELOMITTAL、道达尔等股票走强带动指数上扬。

Table with columns: Index Name, Latest, Change, Previous Close. Lists major stock indices in America.

商品→期货

Table with columns: Contract, Unit, Latest Price, Change. Lists commodity futures prices.


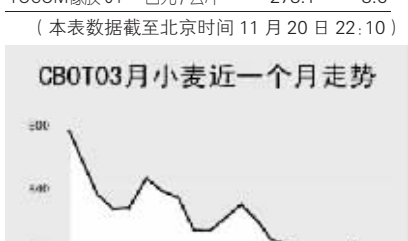

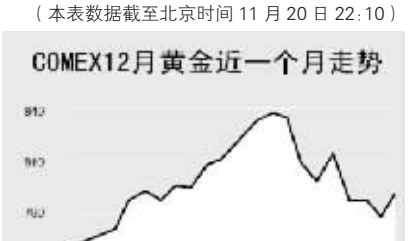


Table with columns: Contract, Unit, Latest Price, Change. Lists agricultural commodity futures prices.



金属市场

Table with columns: Contract, Unit, Latest Price, Change. Lists metal market prices.



11月20日,纽约原油期货夜盘震荡上扬,截至发稿时间,1月原油最新价报95.54美元,涨0.67美元;布伦特1月原油报93.29美元,涨0.69美元。伦敦有色金属方面,截至发稿时间,伦铜涨32.3美元,报6712.3美元;伦铝涨10.3美元,报2524美元。芝加哥农产品方面,1月大豆最新价报1065美分,跌5.4美分。

外→汇

Table with columns: Instrument, Value, Change. Lists major foreign exchange rates.

Table with columns: Instrument, Value, Change. Lists major foreign exchange rates.

Table with columns: Instrument, Value, Change. Lists major foreign exchange rates.

Table with columns: Instrument, Value, Change. Lists major foreign exchange rates.

利率→债券

Table with columns: Instrument, Value, Change. Lists interest rates and bond yields.

Table with columns: Instrument, Value, Change. Lists interest rates and bond yields.

Table with columns: Instrument, Value, Change. Lists interest rates and bond yields.

Table with columns: Instrument, Value, Change. Lists interest rates and bond yields.