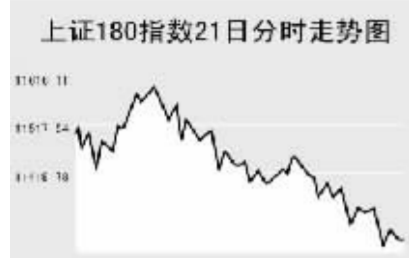


Global markets

CHINA 中国市场

上海证券交易所

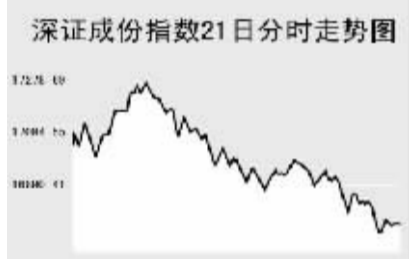


11月21日,上证综指全天收报5214.23点,跌1.5%,沪市当日共成交659.6亿元。

上证综指早盘高开于5307.79点,开盘后指数短暂回落随后快速上扬,最高至5344.93点,之后指数单边下跌,并延续至午盘,收盘前至当日最低5206.57点,全天收报5214.23点,跌79.48点。

上证B股指数全天收报345.74点,涨0.48%。上证基金指数全天收报4603.07点,跌0.97%。

深圳证券交易所



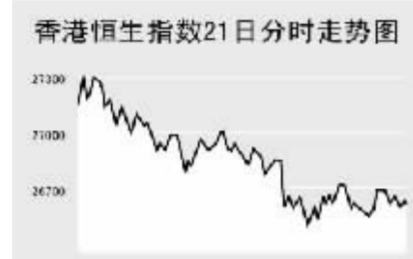
11月21日,深证成份指数全天收报16748.19点,跌1.41%,深市当日成交350.63亿元。

深成指早盘高开于17025.93点,开盘指数震荡上扬至当日最高17248.82点,之后指数单边回落,午盘最低至16723.73点,全天收报16748.19点,跌239.19点。

26.26元;全聚德涨停,报46.53元;苏泊尔涨5%,报45.38元;攀钢钢钒涨0.44%,报11.38元;中金岭南跌1.27%,报43.4元;云南铜业跌2.33%,报56.26元;锌业股份跌3.6%,报18.21元;太钢不锈钢跌2.5%,报23.02元;西山煤电涨4.03%,报55.5元;唐钢股份跌1.8%,报19.14元。

中小板指数收报5037.75点,涨0.32%。深证B股全天收报703.96点,涨0.37%。深证基金指数收报4548.99点,跌0.85%。

香港交易所



11月21日,香港恒生指数全天大跌4.15%,收报26618.19点,恒生国企指数跌5.18%,收报15993.5点,全天共成交1288亿港元。

恒生指数大幅低开于27277.7点,开盘后短暂震荡至当日最高27303.9点,之后指数震荡下挫,午盘开盘后加速下跌,最低至26500.5点,此后维持低位波动,全天收报26618.19点,大跌1153点。

美联储下调明年经济增长率预估至最低1.8%,远低于此前预估的2.5%至2.75%,与美国有业务的公司股价下跌,汇丰下跌2.5%,利丰下跌4.3%,裕元集团下跌4.9%。

其他内资金融股方面,建设银行跌0.39港元,报7.05港元;工商银行跌0.22港元,报4.04港元;中国人寿跌2.5港元,报40.95港元;中国平安跌4.2港元,报83.95港元;中国财险跌0.98港元,报12.28港元。

Table with 3 columns: Index Name, Close, Change. Lists various market indices like Shanghai 300, Hang Seng, etc.

上海期货交易所

Table with 4 columns: Main Contract, Settlement Price, Change, Holdings. Lists commodities like Aluminum, Copper, etc.

11月21日,沪燃料油大幅收高,沪铜大幅下挫。

美原油上交易日大幅上扬,当日继续走高,盘中创新高,沪燃料油全天维持高位波动,收报3878元,涨96元。伦铜当日大幅下挫,沪铜开盘后快速回落,之后不断走低,全天收报53200元,大跌2460元;沪锌因近日连续跌停,当日停牌。沪铝全天收报17920元,涨150元。

大连商品交易所

Table with 4 columns: Main Contract, Settlement Price, Change, Holdings. Lists commodities like Soybean, Corn, etc.

11月21日,连农产品涨跌互现。连大豆开盘维持震荡走势,之后急速下挫后又急速上扬,收报4390元,跌7元。连玉米开盘维持震荡走势,午盘震荡走高,收报1748元,涨25元。

郑州商品交易所

Table with 4 columns: Main Contract, Settlement Price, Change, Holdings. Lists commodities like Cotton, Wheat, etc.

11月21日,郑商所主力品种收高。郑棉早盘高开并维持高位波动,收报14820元,涨60元。菜籽油开盘后急速上扬,之后维持高位整理,收报10530元,涨346元。

中国外汇交易中心

Table with 3 columns: Currency, Intermediate Price, Change. Lists exchange rates for USD, HKD, JPY, etc.

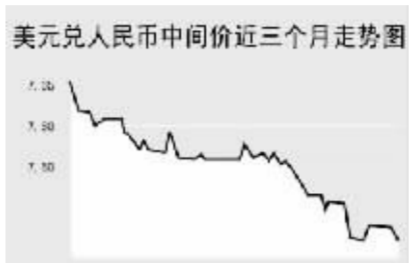


Table with 3 columns: Currency Pair, Bid Price, Offer Price. Lists various international currency pairs.

Table with 3 columns: Currency Name, Buy Price, Sell Price. Lists bank selling rates for various currencies.

11月21日隔夜美元大幅走低人民币兑美元汇率再度走强,美元兑人民币的中间价报于7.4150,较上一交易日下调105个基点。

银行间市场:拆借、回购

Table with 3 columns: Term, Shibor(%), Change(BP). Lists interbank market rates.

Table with 3 columns: Instrument, Term, Rate(%), Previous Rate(%). Lists repo rates.

Table with 3 columns: Instrument, Rate(%), Change(BP), Volume(Billion Yuan), Change(Billion Yuan). Lists repo rates with volume.

Table with 3 columns: Instrument, Rate(%), Change(BP), Volume(Billion Yuan), Change(Billion Yuan). Lists repo rates with volume.

银行间质押式回购行情

Table with 3 columns: Instrument, Rate(%), Change(BP), Volume(Billion Yuan), Change(Billion Yuan). Lists repo rates with volume.

11月21日上海银行间同业拆放利率(shibor)各品种利率受今日三家新股网上申购的影响表现温和,其中,一周品种利率仍继续上涨29.7个基点,两周品种昨日大涨后回落12个基点,隔夜品种利率小幅反弹微涨0.22个基点。


11月21日全国银行间同业拆借市场全天成交金额为855.6000亿元,较前一交易日增加6.4100亿元,加权平均利率水平上调15.37个基点至2.8454%;各交易品种短期品种成交金额增加主要以1天品种增幅最大。

11月21日全国银行间质押式回购市场全天共成交1714.6674亿元,成交金额较前一交易日大幅减少559.6332亿元,加权平均利率下调52.80个基点,加权平均利率水平为2.9008%;买断式回购全天成交笔数27笔,成交金额37.5000亿元,较上一交易日锐减64.9000亿元,加权平均利率水平下调98.00个基点至3.9256%。

债券市场

Table with 3 columns: Name, Close, Change. Lists various bond indices.

Table with 3 columns: Name, Close, Change. Lists interbank market bond indices.



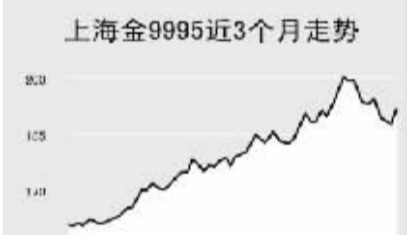
11月21日交易所国债指数继续在昨收盘点位窄幅震荡,收盘点位较前一交易日收低0.03点;企业债指数仍然处于盘整,银行间债市各品种全线飘红收高。

上证国债指数以110.1点开盘,全天最高110.11点,最低一度探至109.87点,最终以110.05点收盘,收盘点位比前一交易日跌0.03点。银行间国债指数以全天最高点1132.36点开盘,随后高开低走,全天最低1125.36点,最终以1125.97点收盘,较前一交易日上扬0.74点,全天成交量637660万,成交金额达602243万。

交易所企业债品种持续着近10日的弱势,最终上证企业债指数收盘为113.46点,较前一交易日微跌0.11点;巨潮企业债指数收盘为112.92点,下跌0.11点。银行间债券市场中,短年期指数、长年期指数品种分别上涨0.74点、0.71点至1149.2点、1097.18点。

上海黄金交易所

Table with 3 columns: Contract, Close, Change. Lists gold prices.



WORLD 国际市场

股→票

Table with 3 columns: Index Name, Close, Change. Lists major stock indices in Asia.

11月21日,美联储调降明年经济增长预测,亚洲各主要股指全线下挫。日经225指数跌373.86点,报14837.66点。日元兑美元升至两年高点,出口股下跌,本田汽车跌4.5%,东芝跌4%,丰田汽车跌2.8%。

韩国KOSPI指数跌65.25点,报1806.99点。市场担心全球信贷相关亏损会增加,国民银行跌5.4%;Woori Finance Holdings跌4.6%,新韩金融跌6.3%。受美联储调降经济增长率预估影响,三星电子跌3%,现代汽车跌6.7%,Hynix跌2.2%。

欧洲、非洲、中东主要股票市场

Table with 3 columns: Index Name, Latest, Change, Previous Close. Lists major stock indices in Europe, Africa, and the Middle East.

11月21日,欧洲各主要股指大幅下挫。截至发稿时间,英国富时100指数跌106.8点,最新报6119.7点,沃达丰、汇丰控股领跌;德国DAX30指数跌142.92点,最新报7487.39点,戴姆勒克萊斯勒、安联保险走低带动指数下跌;法国CAC40指数跌107.33点,最新报5399.35点,法国兴业银行、法国巴黎银行等股票走软带动指数下挫。

Table with 3 columns: Index Name, Latest, Change, Previous Close. Lists major stock indices in the Americas.

商品→期货

Table with 3 columns: Contract, Unit, Latest Price, Change. Lists energy market futures.

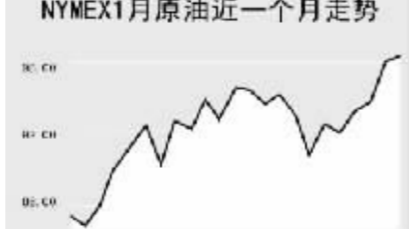

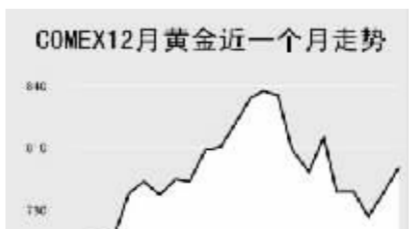


Table with 3 columns: Contract, Unit, Latest Price, Change. Lists agricultural market futures.



金属市场

Table with 3 columns: Contract, Unit, Latest Price, Change. Lists metal market prices.



11月21日,纽约原油期货夜盘急挫后又快速拉升,截至发稿时间,1月原油最新价报98.56美元,涨0.44美元;布伦特1月原油报95.9美元,涨0.24美元。伦敦有色金属方面,截至发稿时间,伦敦铜跌160美元,报6605美元;伦铝跌19.7美元,报2520.3美元。芝加哥农产品方面,1月大豆最新价报1080美分,跌7美分。

外→汇

Table with 3 columns: Instrument, Value, Change. Lists major currency exchange rates.

Table with 3 columns: Instrument, Value, Change. Lists major currency exchange rates.

Table with 3 columns: Instrument, Value, Change. Lists major currency exchange rates.

Table with 3 columns: Instrument, Value, Change. Lists major currency exchange rates.

利率→债券

Table with 3 columns: Instrument, Value, Change. Lists interest rates and bond yields.

Table with 3 columns: Instrument, Value, Change. Lists interest rates and bond yields.

Table with 3 columns: Instrument, Value, Change. Lists interest rates and bond yields.

Table with 3 columns: Instrument, Value, Change. Lists interest rates and bond yields.