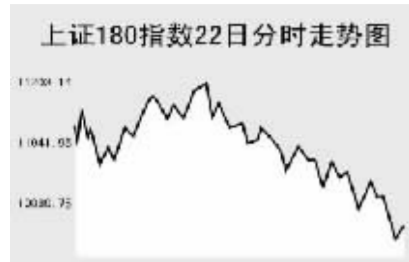


Global markets

CHINA 中国市场

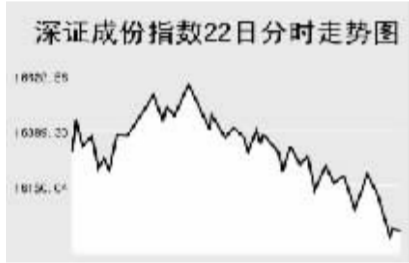
上海证券交易所



11月22日,上证综指大幅下挫,收盘跌破5000点关口,全天收报4984.16点,大跌4.41%,沪市当日共成交647.31亿元。

上证综指早盘大幅低开于5113.88点,开盘后指数维持震荡,最高至5154.86点,之后指数单边下跌,并延续至午盘,收盘前至当日最低4969.89点,全天收报4984.16点,大跌230.06点。沪市股票当日共成交647.31亿元。成交量略有缩小,沪市个股普跌。有色金属当日大幅下挫,包头铝业、包钢稀土等股盘中一度跌停。供水供气类个股全线下挫,钱江水利、新疆城建等股跌幅较大。金融股除华夏银行小幅上涨外均有一定幅度下跌,中国平安、中国人寿跌幅超过7%。当日成交活跃的个股方面,中国石化跌4.64%,报35.11元;中信证券跌6.39%,报87.24元;中国联通涨0.44%,报9.22元;建设银行跌3.72%,报10.1元;中国石化跌2.56%,报22.1元;中国远洋跌5.07%,报43.23元;中国铝业跌7.89%,报35.49元;中国平安跌7.78%,报106.89元。上证B股指数全天收报339.14点,跌1.91%。上证基金指数全天收报4462.88点,跌3.05%。

深圳证券交易所

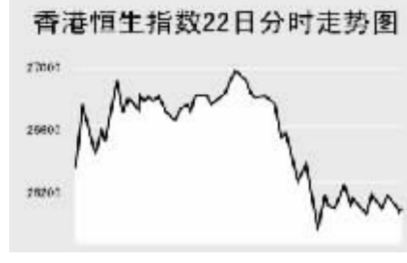


11月22日,深证成份指数全天收报15949.36点,大跌4.77%,深市当日成交334.67亿元。

深成指早盘低开于16370.57点,开盘指数短暂回落后震荡走高,最高至16580.34点,之后指数单边回落,并延续至午盘,尾盘加速回落,最低至15936.37点,全天收报15949.36点,跌798.82点,深市股票当日共成交334.67亿元,成交金额略有缩小。计算机板块当日跌幅小于大盘,东软集团、新大陆收高。有色金属板块当日暴跌,锡业股份跌停,云南铜业等股盘中一度跌停。地产股当日同样跌幅巨大,中粮地产、高新发、万好万家等多个个股跌幅超过8%。当日成交较为活跃的个股方

面,万科A跌5%,报31.18元;新股N广百大涨233.05%,报38.9元;云南铜业跌9.97%,报50.65元;中金岭南跌7.83%,报40元;鞍钢股份跌1.29%,报26.6元;吉林敖东跌7%,报66.95元;全聚德跌5.03%,报44.19元;锌业股份跌9.67%,报16.45元;深发展A跌4.97%,报35.92元。中小板指数收报4839.05点,跌3.94%。深证B股全天收报683.06点,跌2.97%。深证基金指数收报4399.68点,跌3.28%。

香港交易所



11月22日,香港恒生指数全天跌2.3%,收报26004.92点,恒生国企指数跌2.7%,收报15561.42点,全天共成交1237亿港元。

恒生指数低开于26318.2点,开盘后指数宽幅震荡,期间最高至27003.9点,午盘指数在内地市场拖累下大幅下挫,最低至25861.7点,此后维持低位波动,全天收报26004.92点,跌613.3点。国企指数当日跌幅更大,全天收报15561.42点,跌432.1点。

美国三分之一城市的房价下跌,市场顾虑美国房贷危机机会加重,与美国有业务往来的股票下挫,利丰重挫4.8%,汇丰控股下跌1.2%。内地股市当日暴跌,沪深300指数重挫4.5%,收4772.62点,是8月17日以来谷底。新华社引述央行行长周小川的话说,明年中国外销增长可能减缓,内资股下挫,中国人寿下跌4.8%,中国建设银行下跌2.4%。其他内资金融股方面,工商银行跌0.08港元,报5.76港元,中国银行跌0.05港元,报3.99港元;交通银行跌0.34港元,报11.04港元;招商银行跌1港元,报31.15港元;中国平安跌3.4港元,报80.55港元;中国财险跌0.58港元,报11.7港元。

Table with columns: Index Name, Close, Change. Lists various market indices like Shanghai 300, Hang Seng, etc.

上海期货交易所

Table with columns: Main Contract, Settlement Price, Change, Holdings. Lists commodities like Aluminum, Copper, etc.

11月22日,沪锌收低,其他主力品种收高。美原油上交易日创新高后回落,当日震荡上扬,沪燃料油低开震荡走高,收报3924元,涨37元。伦铜大幅反弹,沪铜低开快速上扬,午盘维持震荡走势,收报54450元,涨580元,沪铜开盘后快速回落,之后不断走低,全天收报53200元,大跌2460元;沪锌复牌后大幅低开,之后快速上扬后有所回落,报17870元,跌335元。沪铝收报18160元,涨210元。沪橡胶收报21720元,涨410元。

大连商品交易所

Table with columns: Main Contract, Settlement Price, Change, Holdings. Lists commodities like Soybeans, Corn, etc.

11月22日,连农产品全线收高。连大豆早盘小幅高开震荡上扬,收报4430元,涨62元。连玉米高开震荡维持整理,早盘收盘前快速走高,午盘继续整理,收报1772元,涨36元。连豆粕全天呈现震荡上扬走势,收报3422元,涨24元;连豆油全天维持高位整理,报9372元,涨142元。棕榈油开盘后快速上扬,之后维持高位整理,收报8736元,涨134元。聚乙烯全天收报13430元,涨20元。

郑州商品交易所

Table with columns: Main Contract, Settlement Price, Change, Holdings. Lists commodities like Cotton, Wheat, etc.

11月22日,郑商所主力品种涨跌互现。郑棉早盘低开,盘中震荡回升,收报14840元,跌5元。菜籽油高开快速上扬,之后维持高位整理,收报10682元,涨212元。郑糖当日呈现宽幅震荡,收报3855元,跌7元。郑麦早盘高开,盘中缓步震荡走高,全天收报2100元,涨34元。PTA低开震荡回落,之后震荡走高,午盘出现一波急速下挫,收报7386元,跌100元。

中国外汇交易中心

Table with columns: Currency, Intermediate Price, Change. Lists exchange rates for USD, HKD, JPY, etc.

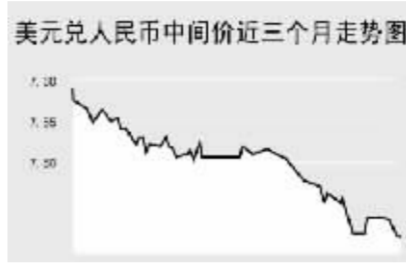


Table with columns: Currency Pair, Bid Price, Offer Price. Lists interbank swap rates for various currencies.

Table with columns: Currency Pair, Bid Price, Offer Price. Lists interbank credit swap rates.

Table with columns: Currency Name, Buy Price, Sell Price. Lists bank selling rates for various currencies.

Table with columns: Currency Name, Bid Price, Offer Price. Lists bank buying rates for various currencies.

11月22日人民币兑美元汇率再创汇改以来新高逼近7.41关口,美元兑人民币的中间价报7.4119,较上一交易日下调31个基点。

美元持续疲弱推动人民币兑美元加速升值,人民币兑其他主要货币的中间价中,日元、欧元兑人民币继续保持强势,100日元兑换6.8303元人民币,上调0.0747;1欧元兑换11.0070元人民币,上调0.0154;港币兑人民币小幅上扬,1港币兑换0.95266元人民币,上调0.00005;英镑兑昨日大涨后冲高回落,1英镑兑换15.2822人民币,下调0.0402。

银行间市场:拆借、回购

Table with columns: Term, Shibor(%), Change(BP). Lists interbank lending and repo rates.

Table with columns: Instrument, Term, Rate(%), Previous Rate(%). Lists interbank fixed deposit rates.

Table with columns: Instrument, Weighted Rate(%), Change(BP), Transaction Amount(Billion Yuan), Change(Billion Yuan). Lists interbank credit swap rates.

Table with columns: Instrument, Weighted Rate(%), Change(BP), Transaction Amount(Billion Yuan), Change(Billion Yuan). Lists interbank credit swap rates.

Table with columns: Instrument, Weighted Rate(%), Change(BP), Transaction Amount(Billion Yuan), Change(Billion Yuan). Lists interbank credit swap rates.

Table with columns: Instrument, Weighted Rate(%), Change(BP), Transaction Amount(Billion Yuan), Change(Billion Yuan). Lists interbank credit swap rates.

Table with columns: Instrument, Weighted Rate(%), Change(BP), Transaction Amount(Billion Yuan), Change(Billion Yuan). Lists interbank credit swap rates.

11月22日新股频发期刚过,上海银行间同业拆放利率(shibor)各品种利率中短期资金品种大幅下跌,其中,一周品种利率下跌201.58个基点。

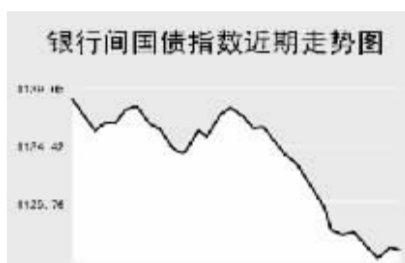
11月22日全国银行间同业拆借市场全天成交金额为781.9050亿元,较前一交易日减少73.6949亿元,加权平均利率水平下调81.48个基点至2.0306%;各交易品种短期品种成交金额减少主要以7天品种降幅最大。

11月22日全国银行间质押式回购市场全天共成交1665.6235亿元,成交金额较前一交易日减少49.0438亿元,加权平均利率下调83.29个基点,加权平均利率水平为2.0679%;买断式回购全天成交笔数15笔,成交金额19.5000亿元,加权平均利率水平再下调92.58个基点至2.9998%。

债券市场

Table with columns: Name, Settlement Price, Change. Lists various bond indices.

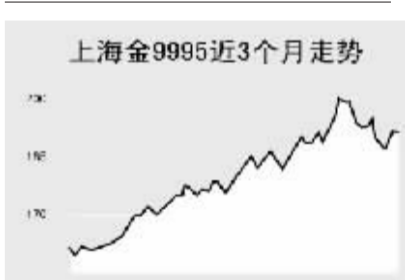
Table with columns: Name, Settlement Price, Change. Lists various bond indices.



11月22日交易所国债指数继续低迷尾盘翻红收收,收盘点位较前一交易日收高0.02点;企业债指数继续在低位盘整,银行间债市各品种成交萎缩涨跌不一。上证国债指数以110.1点开盘,全天最高110.18点,最低触及109.97点,最终以110.08点收盘,银行间国债指数以1125.89点收盘,较前一交易日下跌0.08点,全天成交量356000万,成交金额达337121万。

上海黄金交易所

Table with columns: Contract, Settlement Price, Change. Lists gold and silver prices.



WORLD 国际市场

股→票

Table with columns: Index Name, Close, Change. Lists major stock indices from Asia to the Philippines.

11月22日,亚洲各主要股指走势疲软。日经225指数涨51.11点,报14888.77点。最新数据显示美国三分之一城市的房价下跌,进一步加深美国经济、消费需求将走弱的疑虑,出口股下跌,本田收盘下跌1.4%,丰田汽车跌1.2%。金融股利空出尽纷纷反弹,三井住友涨2.1%,三菱UFJ涨0.9%。全球最大硅晶圆制造商信越之前连续下跌五日,当日上涨3.3%。

韩国KOSPI指数跌7.97点,报1799.02点。市场担心美国信贷市场亏损会扩散,现代重工跌5.9%,浦项跌0.4%。韩元兑美元第6天贬值,有利出口类股,LG电子涨0.8%,三星电子涨4.7%。新加坡海峡时报指数跌34.32点,报3312.88点。美国三分之一城市的房价下跌,次级抵押贷款相关损失上升,新加坡电信下跌1.1%,星展集团下跌1%,华侨银行下跌0.6%,新加坡交易所下跌1.6%。

欧洲、非洲、中东主要股票市场

Table with columns: Index Name, Latest, Change, Previous Close. Lists major stock indices from Europe to Africa.

11月22日,欧洲各主要股指反弹。截至发稿时间,英国富时100指数涨41.1点,最新报6112点,葛兰素史克、阿斯利康领涨指数;德国DAX30指数涨34.45点,最新报7552.87点,拜耳AG、E.ON公司走高带动指数上扬;法国CAC40指数涨34.17点,最新报5552.87点,SANOFI-AVENTIS、苏伊士等股票走强带动指数走高。

Table with columns: Index Name, Latest, Change, Previous Close. Lists major stock indices from Latin America to Brazil.

商品→期货

Table with columns: Contract, Unit, Latest Price, Change. Lists energy market futures.

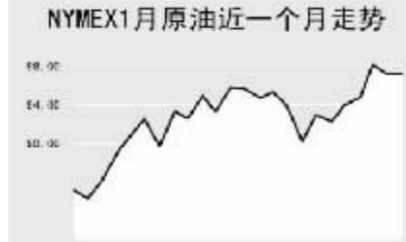
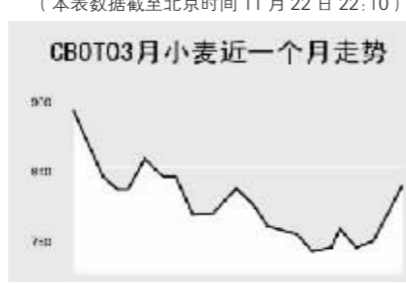
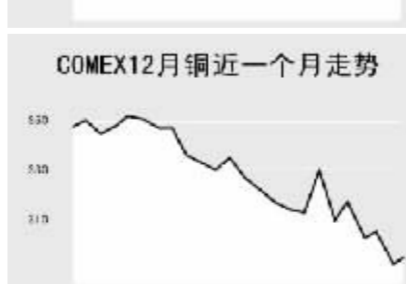
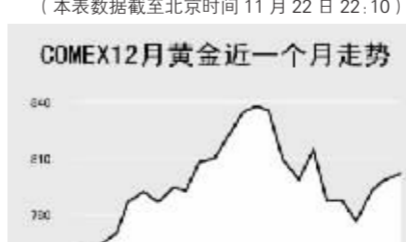


Table with columns: Contract, Unit, Latest Price, Change. Lists agricultural market futures.



金属市场

Table with columns: Contract, Unit, Latest Price, Change. Lists various metal futures.



11月22日,纽约原油期货当日呈现先扬后抑走势,截至发稿时间,11月原油期货最新价报97.25美元,跌0.11美元;布伦特11月原油报94.98美元,涨0.19美元。伦敦有色金属方面,截至发稿时间,伦铜涨82.5美元,报6560美元;伦铝报2515美元,与上交易日收盘价持平。芝加哥期货交易各品种因假日休市。

外→汇

Table with columns: Currency, Value, Change. Lists major foreign exchange rates.

Table with columns: Currency, Value, Change. Lists major foreign exchange rates.

Table with columns: Currency, Value, Change. Lists major foreign exchange rates.

Table with columns: Currency, Value, Change. Lists major foreign exchange rates.

利率→债券

Table with columns: Instrument, Rate, Change. Lists various interest rates.

Table with columns: Instrument, Rate, Change. Lists various interest rates.

Table with columns: Instrument, Rate, Change. Lists various interest rates.

Table with columns: Instrument, Rate, Change. Lists various interest rates.