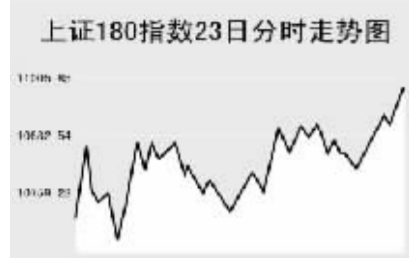


Global markets

CHINA 中国市场

上海证券交易所

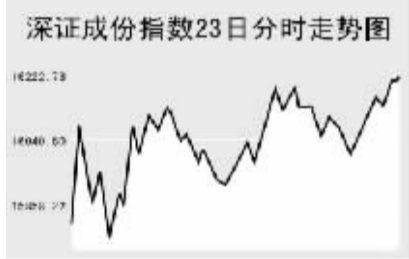


11月23日,上证综指重上5000点关口,全天收报5032.13点,涨0.96%,沪市当日共成交502.07亿元。

上证综指早盘低开于4946.26点,开盘后指数冲高回落,最低至4896.99点,之后指数宽幅震荡,尾盘指数快速上扬,收盘前至当日最高5034.23点,全天收报5032.13点,涨47.97点。沪市股票当日共成交502.07亿元。成交量大幅缩小,沪市个股普涨。航空股当日大涨,南方航空涨停,上海航空、中国国航、东方航空、海南航空均大幅上扬。电力板块同样走强,九龙电力涨停,岁宝热电等股也有较大涨幅。部分有色金属股继续走软,山东黄金、中孚实业等股跌幅较大。当日成交活跃的个股方面,中国石油跌1.48%,报34.59元;中信证券涨1.44%,报88.5元;中国联通涨3.04%,报9.5元;中国神华涨1.1%,报65.03元;中国远洋跌2.89%,报41.98元;中国石化涨1%,报22.32元;招商银行涨2.68%,报38.3元;中国铝业涨4.23%,报36.99元;中国平安涨1.59%,报108.59元。

上证B股指数全天收报336.52点,跌0.77%。上证基金指数全天收报4499.02点,涨0.81%。

深圳证券交易所



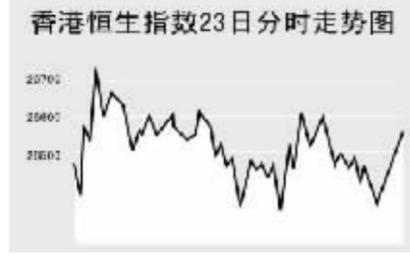
11月23日,深证成份指数全天收报16217.51点,涨1.68%,深市当日成交241亿元。

深成指早盘低开于15804.28点,全天指数呈现宽幅震荡上扬走势,期间最低至15766.2点,全天收报当日最高点16217.51点,涨268.15点,深市股票当日共成交241亿元,成交金额大幅缩小。煤炭石油板块当日走势强劲,煤气化、西山煤电涨幅较大。钢铁股当日涨幅同样靠前,本钢板材、攀钢钒钛涨幅较大。有色金属股继续维持疲弱走势,锡业股份、世纪光华跌幅超过5%。近期上市的小板股走势同样疲弱,新嘉联、全聚德跌幅超过9%。当日成交较为活跃的个股方

面,万科A涨1.03%,报31.5元;云南铜业跌1.48%,报49.9元;广百股份跌3.6%,报37.5元;鞍钢股份涨1.65%,报27.05元;深发展A涨2.98%,报36.99元;吉林敖东跌0.22%,报66.8元;西山煤电涨4.97%,报57元;锌业股份跌0.3%,报16.4元;锡业股份跌5.03%,报55.3元。

中小板指数收报4917.26点,涨1.62%。深证B股全天收报681.66点,跌0.2%。深证基金指数收报4416.45点,涨0.38%。

香港交易所



11月23日,香港恒生指数全天涨2.06%,收报26541.09点,恒生国企指数涨0.84%,收报15691.71点,全天共成交1048亿港元。

恒生指数高开于26484.7点,开盘后指数快速冲高至当日最高26723.3点,之后震荡回落,早盘收盘前至当日最低26305.4点,午盘指数维持宽幅震荡,全天收报26541.09点,涨536.2点。国企指数早盘冲高后回落幅度较大,全天收报15691.71点,涨130.3点。

香港富豪李兆基22日表示他买入港股,令市场猜测近期跌幅过大,中国移动上涨2.4%,汇丰上涨1.2%。花旗提高中海油股票评级,中海油上涨4.4%。香港10月份通胀率升至9年高点,实际负利率增强投资者对房产的兴趣,长江实业上涨3.2%,新鸿基地产上涨2.4%。中外航运以每股8.18港元的价格发行14亿股股票,中外航运首日上市交易大跌13%。其他内资金融股方面,建设银行涨0.21港元,报7.09港元;工商银行涨0.2港元,报5.96港元;中国银行涨0.06港元,报4.05港元;中国人寿涨0.65港元,报39.65港元;中国平安跌1.05港元,报79.5港元;中国财险跌0.2港元,报11.5港元。

Table with 3 columns: Index Name, Close, Change. Includes Shanghai 300, Hang Seng, etc.

上海期货交易所

Table with 4 columns: Main Contract, Settlement Price, Change, Holdings. Includes Aluminum, Copper, Fuel Oil, etc.

11月23日,上海期货交易所各主力品种收高,沪燃料油、沪锌涨停。

美原油当日走高,沪燃料油高开单边上扬,全天以涨停价收报4074元,涨194元。伦铜、伦锌大幅走高,沪铜、沪锌开盘短暂回调后快速上扬,沪铜盘中一度涨停,收报55420元,涨1900元;沪锌全天以涨停价收报18010元,涨690元。沪铝收报18190元,涨200元。沪橡胶当日震荡走高,收报22055元,涨580元。

大连商品交易所

Table with 4 columns: Main Contract, Settlement Price, Change, Holdings. Includes Soybean, Corn, etc.

11月23日,连棕榈油收低,其他品种收高。

连大豆开盘短暂回落单边走高,尾盘略有回落,收报4442元,涨35元。连玉米快速上扬后维持高位整理,收报1795元,涨30元。连豆粕、连豆油随大豆先抑后扬,连豆粕收报3432元,涨22元;连豆油报9444元,涨92元。棕榈油午盘出现一波回落,收报8710元,跌38元。聚乙烯当日单边走高,收报13640元,涨250元。

郑州商品交易所

Table with 4 columns: Main Contract, Settlement Price, Change, Holdings. Includes Cotton, Rapeseed Oil, etc.

11月23日,郑商所主力品种涨跌互现。

郑棉早盘开盘短暂急挫后震荡上扬,午盘有所回落,收报14855元,涨35元。菜籽油全天维持震荡走势,收报10630元,跌42元。郑糖开盘后单边上扬,之后维持高位整理,收报4008元,涨51元。郑麦开盘后先抑后扬,之后维持整理走势,全天收报2106元,涨16元。PTA早盘低开,全天维持低位波动,收报7358元,跌78元。

中国外汇交易中心

Table with 3 columns: Currency, Intermediate Price, Change. Includes USD, HKD, JPY, EUR, GBP.

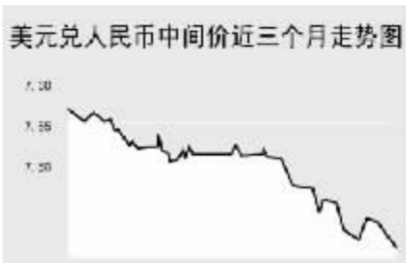


Table with 3 columns: Currency Pair, Bid Price, Offer Price. Includes USD, HKD, EUR, GBP.

Table with 3 columns: Currency Name, Buy Price, Sell Price. Includes GBP, HKD, USD, etc.

11月23日人民币兑美元汇率大幅高开连破7.41、7.40关口,美元兑人民币的中间价报7.3992,较上一交易日下调127个基点。

美元持续低迷推动人民币兑美元加速升值,创下汇改以来的第73次新高,人民币兑其他主要货币的中间价中,日元、港币、欧元和英镑兑人民币均表现较弱,100日元兑换6.8155元人民币,下调0.0148;1欧元兑换10.9956美元;英镑兑人民币,报2486美元。芝加哥农产品方面,1月大豆报1091.2美分,涨6.2美分。

银行间市场:拆借、回购

Table with 3 columns: Term, Shibor(%), Change(BP). Includes overnight, 1W, 2W, 1M, 3M, 6M, 9M, 1Y.

Table with 4 columns: Variety, Term, Rate(%), Previous Rate(%). Includes FR001, FR007.

Table with 4 columns: Variety, Weighted Rate(%), Change(BP), Transaction Amount(Billion), Change(Billion). Includes IB0001, IB0007, etc.

Table with 4 columns: Variety, Weighted Rate(%), Change(BP), Transaction Amount(Billion), Change(Billion). Includes R001, R007, etc.

Table with 4 columns: Variety, Weighted Rate(%), Change(BP), Transaction Amount(Billion), Change(Billion). Includes OR001, OR007, etc.

11月23日上海银行间同业拆放利率(shibor)各品种利率受短期资金需求下降影响,短期品种涨跌不一,中长期品种仍保持高位平稳,其中,一周品种利率上涨50.18个基点,两周品种利率下跌10.92个基点,隔夜品种利率微涨0.07个基点。

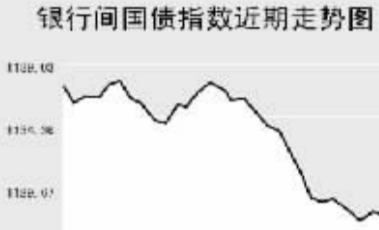
11月23日全国银行间同业拆借市场全天成交金额为669.3600亿元,较前一交易日减少112.5450亿元,加权平均利率水平下调3.96个基点至1.9910%;各交易品种短期品种成交金额减少主要以1天品种降幅最大。

11月23日全国银行间质押式回购市场全天共成交1802.4819亿元,成交金额较前一交易日增加136.8584亿元,加权平均利率上调14.41个基点,加权平均利率水平为2.2120%;买断式回购全天成交笔数减少至8笔,成交金额24.8000亿元,较前一交易日增加5.3000亿元。

债券市场

Table with 3 columns: Name, Close, Change. Includes Shanghai Government Bond Index, etc.

Table with 3 columns: Name, Close, Change. Includes Government Bond Index, etc.



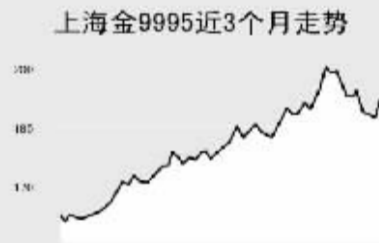
11月23日交易所国债指数小幅低开全天走势低迷,收盘点位较前一交易日收低0.02点;企业债指数开盘下探维持低位震荡,银行间债市各品种企稳上扬。

上证国债指数以全天最高点1125.909点开盘,最低达到109.87点,最终以110.06点收盘,收盘点位较前一交易日微跌0.02点。银行间国债指数以1125.59点收盘,较前一交易日下跌0.3点,全天成交量281000万,成交金额达258413万。

交易所企业债品种仍然在低位盘整,上证企业债指数收盘为113.36点,较前一交易日跌0.13点,巨潮企业债指数收盘为112.82点,下跌0.16点。银行间债券市场中,各指数品种交投有所萎缩但止跌企稳,其中,政策性金融债指数品种上涨1.27点至1122.13点。

上海黄金交易所

Table with 3 columns: Contract, Close, Change. Includes Au9995, Au9999, etc.



WORLD 国际市场

股→票

Table with 3 columns: Index Name, Close, Change. Includes Asia Pacific, etc.

11月23日,日股股市假日休市,亚洲其他主要股指涨跌互现。

韩国股市连续第七天下跌,这也是3年来最长跌势,KOSPI指数跌26.14点,报1772.88点。市场担心美国信贷市场不振会拖累全球经济增长。全球最大造船厂现代重工跌4.5%,浦项跌1.4%。韩元贬值,LG电子涨3.8%。三星电子计划斥资22亿美元扩充液晶面板产能,三星电子涨3.3%。此外,韩国最大移动电话公司鲜京电信涨2.2%。

澳大利亚股市收盘连续第四天下跌,澳大利亚证交所综合指数跌2.7点,报6392.4点。银行股领跌大盘,西太平洋银行下跌1.5%,澳大利亚国民银行下跌1.3%,澳大利亚联邦银行下跌1.2%。

新加坡海峡时报指数涨13.01点,报3325.89点。市场认为近期跌幅较大,新加坡交易所上涨0.8%,新加坡电信涨1.1%。

欧洲、非洲、中东主要股票市场

Table with 4 columns: Index Name, Latest, Change, Previous Close. Includes Euro Stoxx 50, etc.

23日,欧洲各主要股指大幅走高。

截至发稿时间,英国富时100指数涨76.1点,最新报6231.4点,力拓矿业、英美公司领涨指数;德国DAX30指数涨31.21点,最新报7593.31点,西门子、戴姆勒克萊斯勒走高带动指数上扬;法国CAC40指数涨62.95点,最新报5479.05点,SANOFI-AVENTIS、法国巴黎银行等股票走强带动指数走高。

美洲主要股票市场

Table with 4 columns: Index Name, Latest, Change, Previous Close. Includes Dow Jones, etc.

商品→期货

Table with 4 columns: Contract, Unit, Latest Price, Change. Includes Energy, etc.

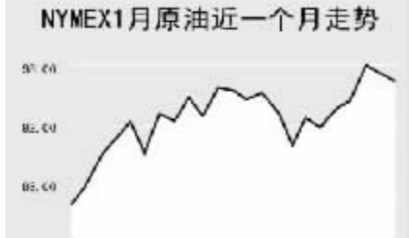
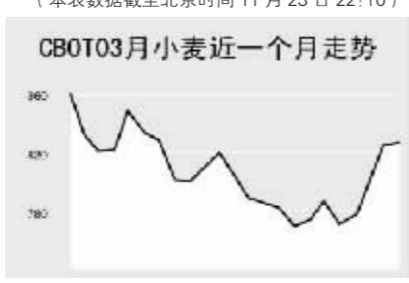
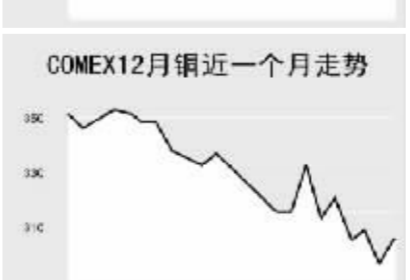
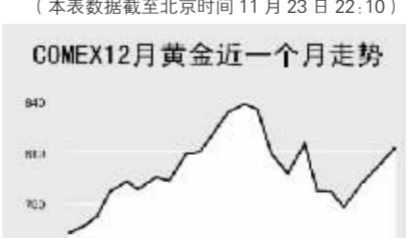


Table with 4 columns: Contract, Unit, Latest Price, Change. Includes Agriculture, etc.



金属市场

Table with 4 columns: Contract, Unit, Latest Price, Change. Includes Metals, etc.



11月23日,纽约原油期货当日冲高后快速回落,截至发稿时间,1月原油最新价报96.66美元,涨0.03美元;布伦特1月原油报94.32美元,跌0.28美元。伦敦有色金属方面,截至发稿时间,伦铜涨90美元,报6675美元;伦铝跌21美元,报2486美元。芝加哥农产品方面,1月大豆报1091.2美分,涨6.2美分。

外→汇

Table with 3 columns: Currency, Value, Change. Includes Major Currencies.

Table with 3 columns: Currency, Value, Change. Includes Major Currencies.

Table with 3 columns: Currency, Value, Change. Includes Major Currencies.

11月23日,纽约原油期货当日冲高后快速回落,截至发稿时间,1月原油最新价报96.66美元,涨0.03美元;布伦特1月原油报94.32美元,跌0.28美元。伦敦有色金属方面,截至发稿时间,伦铜涨90美元,报6675美元;伦铝跌21美元,报2486美元。芝加哥农产品方面,1月大豆报1091.2美分,涨6.2美分。

利率→债券

Table with 4 columns: Variety, Rate, Change, etc. Includes Interest Rates.

Table with 4 columns: Variety, Rate, Change, etc. Includes Interest Rates.

Table with 2 columns: Variety, Yield Rate(%). Includes Government Bond Yields.

Table with 2 columns: Variety, Yield Rate(%). Includes Government Bond Yields.