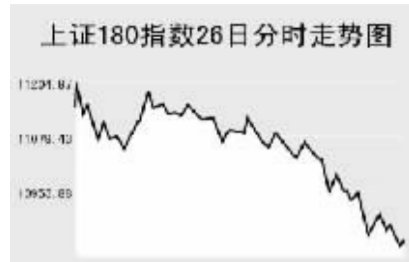


Global markets

CHINA 中国市场

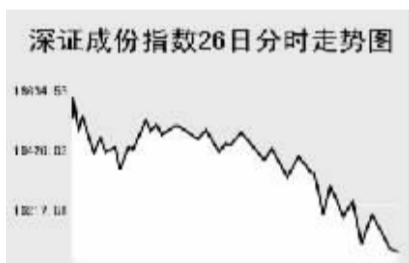
上海证券交易所



11月26日,上证综指高开低走,全天收报4958.85点,跌1.46%,沪市当日共成交600.55亿元。

上证综指早盘高开于5102.53点,开盘后指数短暂上扬至当日最高5124.89点,急挫又急速上扬后指数震荡回落,并延续至全天,收盘前至当日最低4952.43点,全天收报4958.85点,下跌73.28点。沪市股票当日共成交600.55亿元。成交量明显放大,沪市个股涨跌多。部分稀缺资源类股当日涨幅居前,山东黄金涨停,中金黄金、马龙产业均大幅上扬。中字头大盘股当日跌幅较大,东方锅炉、东方电气、中海油服等均大幅下挫。钢铁股几乎全线收低,济南钢铁、酒钢宏兴跌幅超过4%。当日成交活跃的个股方面,中国石化跌2.4%,报33.76元;中信证券跌3.74%,报85.19元;中国联通跌0.11%,报9.49元;中国远洋涨0.36%,报42.13元;民生银行跌1.94%,报15.7元;中国石化跌2.06%,报21.86元;中国神华跌0.11%,报64.96元;中国国航涨2.76%,报21.23元。上证B股指数全天收报324.02点,跌3.72%。上证基金指数全天收报4489.47点,跌0.21%。

深圳证券交易所

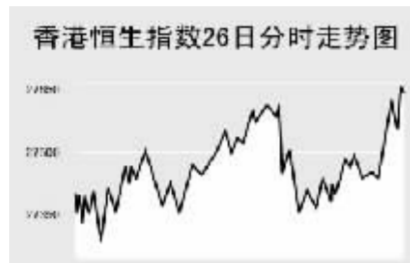


11月26日,深证成份指数全天收报16057.19点,跌0.99%,深市当日成交282.69亿元。

深成指早盘高开于16504.13点,短暂上扬至当日最高16600.91点后指数震荡下挫,午盘收盘前至16055.17点,全天收报16057.19点,跌160.32点,深市股票当日共成交282.69亿元,成交金额大幅放大。钢铁股当日跌幅较大,鞍钢股份、唐钢股份、本钢板材均跌幅较大。部分地产股走势疲软,苏宁环球、荣盛发展、S深宝安A跌幅超过5%。此外,节能环保、新能源等板块走势均较为疲弱。当日成交较为活跃的个股方面,万科A跌0.13%,报31.46元;云南铜业跌0.58%,

报49.61元;吉林敖东跌2.02%,报65.45元;深发展A跌1.92%,报36.28元;攀钢钢铁跌0.63%,报11.12元;西飞国际涨4.93%,报31.9元;西山煤电跌0.18%,报56.9元;煤气化涨1.28%,报30.18元;锌业股份跌3.54%,报15.82元;中金岭南跌2.77%,报41.45元;鞍钢股份跌2.88%,报26.26元。中小板指数收报4882.81点,跌0.7%。深证B股全天收报663.03点,跌2.73%。深证基金指数收报4408.52点,跌0.18%。

香港交易所



11月26日,香港恒生指数全天大涨4.09%,收报27626.62点,恒生国企指数涨5.42%,收报16542.37点,全天共成交1101亿港元。

恒生指数高开于27398.5点,开盘后指数震荡上扬,期间最低至27311.9点,午盘在内地股市拖累下指数快速回落,尾盘急盘急速上扬,最高至27643.6点,全天收报27626.62点,大涨1085.5点。国企指数全天收报16542.37点,涨850.7点。

内地上月新增手机用户连续第二个月创新高,中国移动上扬4.1%,中国联通涨8.5%。有报告称美国感恩节前一天的零售上升,缓解该全球最大经济体增长将放缓的担忧,与美国有业务关系公司股价上涨,利丰大涨5.9%,汇丰控股涨1.4%。交通银行董事长称,交行计划与汇丰进行海外合作,交通银行涨6.2%。原油价格上涨,中海油涨5%,中国石化升6%。其他内资金融股方面,建设银行涨0.33港元,报7.42港元;工商银行涨0.18港元,报6.14港元;中国银行涨0.19港元,报4.24港元;中国人寿涨1.55港元,报41.2港元;中国平安涨1.55港元,报81.05港元;中国财险涨0.68港元,报12.18港元。

Table with 3 columns: Index Name, Close, Change. Lists various market indices like Shanghai 180, Shenzhen Component, Hang Seng, etc.

上海期货交易所

Table with 4 columns: Main Contract, Settlement Price, Change, Open Interest. Lists commodities like Aluminum, Copper, Fuel Oil, etc.

11月26日,沪铝、沪橡胶小幅下跌,其他品种收高。

美原油当日盘中先扬后抑,沪燃料油高开高走,之后震荡回落,全天收报4172元,涨176元。伦铜、伦铝维持整理走势,沪铜早盘冲高后快速回落,之后维持整理,收报54600元,涨50元;沪锌早盘一度冲至涨停,全天收报18185元,涨440元。沪铝收报18040元,跌90元。沪橡胶早盘急跌后维持震荡走势,收报21735元,跌185元。

大连商品交易所

Table with 4 columns: Main Contract, Settlement Price, Change, Open Interest. Lists commodities like Soybeans, Corn, etc.

11月26日,大商所各主力品种全线收高。

美大豆继续维持强势,连大豆早盘高开,盘中缓步回落,收报4479元,涨52元。连玉米高开震荡下挫,之后维持前结算价上方整理,收报1791元,涨4元。连豆粕、连豆油当日维持高位波动,连豆粕收报3375元,涨53元;连豆油报9564元,涨176元。棕榈油开盘后急速上扬,之后维持高位整理,收报8804元,涨98元。聚乙烯午盘缓步走高,收报13890元,涨325元。

郑州商品交易所

Table with 4 columns: Main Contract, Settlement Price, Change, Open Interest. Lists commodities like Cotton, etc.

26日,郑商所主力品种全线收高。郑棉高开,全天维持高位宽幅震荡,收报14935元,涨95元。菜籽油早盘冲高后震荡回落,午盘有所反弹,收报10698元,涨52元。郑糖早盘先扬后抑,午盘维持在前结算价上方整理,收报4015元,涨18元。郑麦早盘呈现震荡回落,午盘维持整理,全天收报2106元,涨6元。PTA早盘先扬后抑,午盘围绕前结算价整理,收报7382元,微涨2元。

中国外汇交易中心

Table with 3 columns: Currency, Intermediate Price, Change. Lists exchange rates for USD, HKD, JPY, EUR, GBP.

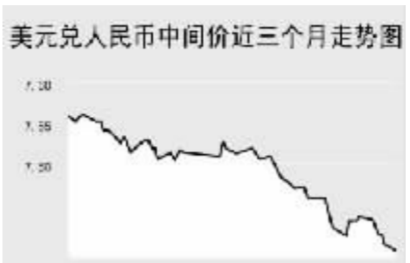


Table with 3 columns: Currency Pair, Bid Price, Offer Price. Lists various international currency pairs.

中国银行外汇牌价

Table with 3 columns: Currency Name, Buy Price, Sell Price. Lists bank selling rates for various currencies.

11月26日人民币兑美元再度创出新高,美元兑人民币中间价报于7.3942,较前一交易日下调50个基点。

人民币相对港币小幅升值,1港币兑换0.951元人民币,下调0.0003;人民币相对日元连续第二个交易日升值,但仍在高位运行,100日元兑换6.8043元人民币,下调0.0112;人民币相对欧元和英镑同样连续走强,1欧元兑换人民币10.97元,大幅下调0.0256;1英镑兑换人民币15.2524元,大幅下调0.0255。

银行间市场:拆借、回购

Table with 4 columns: Term, Shibor(%), Change(BP). Lists interbank market rates for various terms.

Table with 4 columns: Instrument, Term, Rate(%), Previous Rate(%). Lists repo rates for different instruments.

Table with 4 columns: Instrument, Weighted Rate(%), Change(BP), Transaction Amount(Billion Yuan), Change(Billion Yuan). Lists interbank credit swap rates.

Table with 4 columns: Instrument, Weighted Rate(%), Change(BP), Transaction Amount(Billion Yuan), Change(Billion Yuan). Lists interbank asset-liability swap rates.

Table with 4 columns: Instrument, Weighted Rate(%), Change(BP), Transaction Amount(Billion Yuan), Change(Billion Yuan). Lists interbank buy-sell swap rates.

11月26日上海银行同业拆放利率(shibor)各品种利率涨跌互现。隔夜品种利率和一个月品种利率下调幅度较大,其中,隔夜品种利率下调1.92个基点至1.8833%。

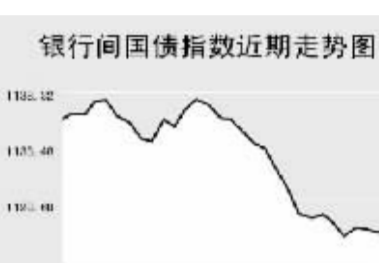
11月26日全国银行同业拆借市场全天成交金额为826.63亿元,成交量较前一交易日增加157.27亿元,加权平均利率水平为2.1711%,上调18.01个基点;各交易品种中以1天品种成交为主。

11月26日全国银行间质押式回购市场全天共成交2029.8057亿元,成交金额较前一交易日增加227.3237亿元,成交笔数为393笔,较前一交易日增加66笔,加权平均利率水平为2.2233%,上调1.13个基点;买断式回购全天成交金额48.3亿元,较前一交易日增加23.5亿元。

债券市场

Table with 3 columns: Name, Close, Change. Lists various bond indices.

Table with 3 columns: Name, Close, Change. Lists various interbank market bond indices.



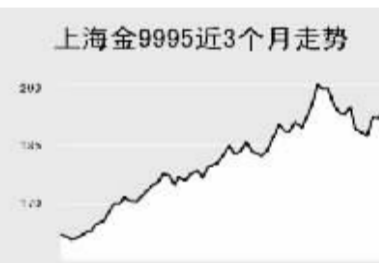
11月26日交易所国债指数和企业债指数震荡走高,企业债指数走势略强于国债指数;银行间债市各指数品种同样涨跌互现。

上证国债指数以110.09点开盘,最高达到110.3点,最低达到110.09点,最终以110.21点收盘,较前一交易日上涨0.15点。银行间国债指数以1125.78点收盘,较前一交易日上涨0.19点。

交易所企业债指数纷纷收高,上证企业债指数收报113.58点,较前一交易日收盘上涨0.22点,巨潮企业债指数收盘为113.02点,较前一交易日收盘上涨0.2点。银行间债券市场中各指数品种涨跌互现,其中,政策性金融债指数再度跌幅较大为1.32点至1120.81点。

上海黄金交易所

Table with 3 columns: Contract, Close, Change. Lists gold prices for various contracts.



WORLD 国际市场

股→票

Table with 3 columns: Index Name, Close, Change. Lists major stock indices in Asia.

11月26日,亚洲各主要股指全线收高。日经225指数涨246.44点,报15135.21点。日经英文新闻报道,中国投资公司可能将其持有的中国部分外汇储备投资日本股市,银行股领涨,三菱UFJ金融涨6.8%,三井住友金融涨6.9%。美国的感恩节假期后零售业绩走好,Sony涨4.6%,Canon涨2.6%。

韩国KOSPI指数涨82.45点,报1855.33点。市场认为近来已超越,同时美国感恩节假期后零售业绩向好,现代重工涨10%,浦项钢铁涨4.8%。大韩航空表示,将投资成立低价航空事业,大韩航空涨1.5%。

新加坡海峡时报指数涨92.69点,报3418.58点。市场认为通胀加速上扬,房地产具有保值功能,城市发展涨5.8%,嘉德置地涨5.4%。出口类股受美国的感恩节假期后零售业绩走高影响走强,Venture涨4%,特许涨1.8%。

欧洲、非洲、中东主要股票市场

Table with 4 columns: Index Name, Latest, Change, Previous Close. Lists major stock indices in Europe, Africa, and the Middle East.

26日,欧洲各主要股指高开低走。截至发稿时间,英国富时100指数微跌3.3点,最新报6258.8点,沃达丰、汇丰控股跌跌跌跌;德国DAX30指数涨7.79点,最新报7616.75点,西门子、戴姆勒克萊斯勒走高带动指数上扬;法国CAC40指数跌9.09点,最新报5512.08点,SANOFI-AVENTIS、安盛集团等股票走弱带动指数下滑。

Table with 4 columns: Index Name, Latest, Change, Previous Close. Lists major stock indices in the Americas.

商品→期货

Table with 4 columns: Contract, Unit, Latest Price, Change. Lists commodity futures prices.

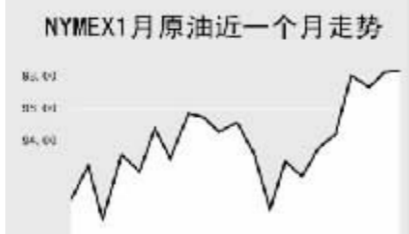
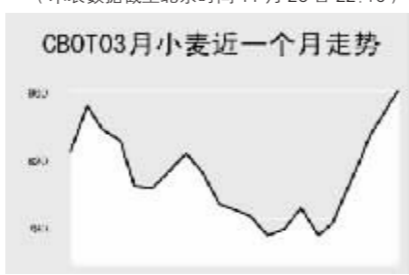
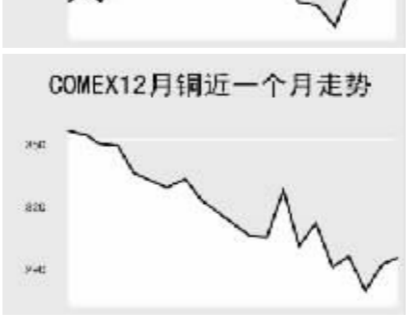
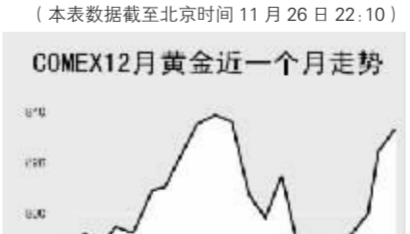


Table with 4 columns: Contract, Unit, Latest Price, Change. Lists agricultural commodity futures prices.



金属市场

Table with 4 columns: Contract, Unit, Latest Price, Change. Lists metal commodity prices.



11月26日,纽约原油期货夜盘快速回落,截至发稿时间,1月原油最新价报97.77美元,跌0.53美元;布伦特1月原油报95.56美元,跌0.11美元。伦敦有色金属方面,截至发稿时间,伦铜跌29.8美元,报6670.2美元;伦铝涨3美元,报2493美元。芝加哥农产品方面,1月大豆报1111.6美分,涨11.4美分。

外→汇

Table with 4 columns: Instrument, Value, Change, Previous Value. Lists major foreign exchange rates.

Table with 4 columns: Instrument, Value, Change, Previous Value. Lists various foreign exchange rates.

利率→债券

Table with 4 columns: Instrument, Value, Change, Previous Value. Lists various interest rates.

Table with 4 columns: Instrument, Value, Change, Previous Value. Lists various interest rates.

Table with 2 columns: Instrument, Yield Rate(%). Lists government bond yields.

Table with 2 columns: Instrument, Yield Rate(%). Lists various government bond yields.