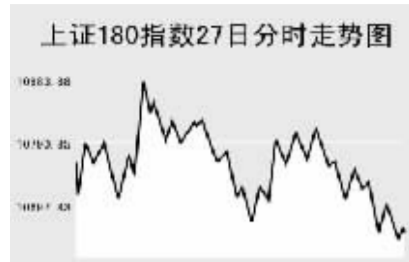


Global markets

CHINA 中国市场

上海证券交易所

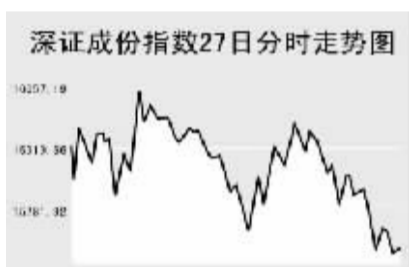


11月27日,上证综指继续走软,全天收报4861.11点,跌1.97%,沪市当日共成交527.68亿元。

上证综指早盘低开于4919.91点,全天指数宽幅震荡,尾盘走低,当日最高至4947.08点,收盘前至当日最低4857.04点,全天收报4861.11点,下跌97.74点。沪市股票当日共成交527.68亿元。成交量明显缩小,沪市个股涨跌比约为1:2。外贸类个股当日跌幅较大,弘业股份跌停,厦门国贸、辽宁成大、浙江东方均大幅下跌。地产股当日同样大幅下挫,天业股份、天鸿宝业、新黄浦跌幅均在8%以上。金融股当日也表现疲软,中国人寿、中国平安跌幅超过5%。当日成交活跃的个股方面,中国石化跌3.58%,报32.55元;中信证券跌4.35%,报81.48元;中国远洋跌3.75%,报40.55元;中国石化跌4.35%,报20.91元;民生银行跌3.12%,报15.21元;中国铝业涨2.33%,报36.84元;川投能源涨停,报21.73元;辽宁成大跌7.89%,报43.76元;中国联通跌1.79%,报9.32元。

上证B股指数全天收报316.51点,跌2.32%。上证基金指数全天收报4457.29点,跌0.72%。

深圳证券交易所

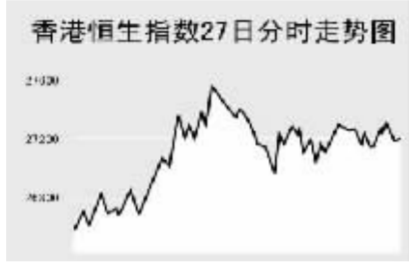


11月27日,深证成份指数全天收报15681.01点,跌2.34%,深市当日成交268.67亿元。

深成指早盘低开于15917.91点,全天指数呈现宽幅震荡向下走势,最高至16055.36点,午盘最低至15671.81点,全天收报15681.01点,跌376.18点,深市股票当日共成交268.67亿元,成交量较前日有所放大。具有低市净率概念的个股相对强于大盘,深康佳A、三环股份等股有一定幅度上扬。券商股走软,宏源证券、东北证券跌幅均在6%以上。地产股大幅下挫,高新发展、珠江控股跌停,招商地产、世纪中天等股均大幅下挫。当日成交较为活跃的个股方面,万科A跌

4.01%,报30.2元;吉林敖东跌7.5%,报60.54元;云南铜业涨2.68%,报50.94元;五粮液跌3.25%,报34.5元;宏源证券跌6.76%,报33.95元;深发展A跌3.31%,报35.08元;泰达股份涨停,报19.91元;锌业股份涨0.76%,报15.94元;宁波银行涨4.57%,报18.54元;中金岭南跌1.31%,报38.5元。中小板指数收报4792.12点,跌1.86%。深证B股全天收报627.24点,跌5.4%。深证基金指数收报4369.03点,跌0.9%。

香港交易所



11月27日,香港恒生指数全天跌1.51%,收报27210.21点,恒生国企指数跌1.59%,收报16279.34点,全天共成交1200亿港元。

恒生指数低开于26704.8点,开盘后指数短暂回落至当日最低26637.6点,之后指数震荡上扬,至当日最高27552.3点后急速下挫,午盘指数维持震荡走势,全天收报27210.21点,下跌416.4点。国企指数全天收报16279.34点,跌263点。

汇丰控股称将援助旗下两个结构投资工具(SIV),接手450亿美元的资产,避免这两个SIV被迫贱价出售资产,汇丰控股跌2%。淡马锡控股寻求以44.6亿港元出售中行部分持股,同时高盛调降中行评级,中国银行下挫5.2%。大家乐集团计划投资3亿港元,在香港和广州建新工厂,大家乐集团涨1%。国泰航空从下月起上调机票燃油附加费,国泰航空涨0.1%。其他内资金融股方面,建设银行跌0.09港元,报7.33港元;工商银行跌0.11港元,报6.03港元;交通银行跌0.04港元,报11.92港元;中国人寿跌1.2港元,报40港元;中国平安跌2.55港元,报78.5港元;中国财险跌0.28港元,报11.9港元。

Table with columns: 指数名称, 收盘, 涨跌. Lists various market indices like 沪深300, 上证综合, etc.

上海期货交易所

Table with columns: 主力合约, 收盘价(元), 涨跌(元), 持仓量(手). Lists commodities like 铝, 铜, 燃料油, etc.

11月27日,沪橡胶、沪锌收高,其他品种收低。

美原油上交易日收低,当日继续走软,沪燃料油早盘维持低位整理,午盘略有反弹后继续下滑,全天收报4120元,跌67元。伦铜、伦铝维持整理走势,沪铜早盘低开有所回升,之后维持整理,收报54390元,跌760元;沪铝早盘反弹幅度较大,全天收报18495元,涨265元。沪铝收报18150元,跌10元。沪橡胶全天呈现低开高走,收报22150元,涨190元。

大连商品交易所

Table with columns: 主力合约, 收盘价(元), 涨跌(元), 持仓量(手). Lists commodities like 豆, 玉米, 聚烯烃, etc.

11月27日,大商所各主力品种全线收低。

连大豆早盘低开缓步回升,午盘则呈现单边走低,收报4422元,跌66元。连玉米早盘同样低开,午盘呈现缓步回落走势,收报1780元,跌20元。连豆粕、连豆油与大豆走势联动,连豆粕收报3317元,跌62元;连豆油报9436元,跌102元。棕榈油全天维持低位整理,收报8700元,跌108元。聚乙烯当日宽幅震荡,午盘呈现回落走势,收报13750元,跌40元。

郑州商品交易所

Table with columns: 主力合约, 收盘价(元), 涨跌(元), 持仓量(手). Lists commodities like 棉, 菜籽, 白糖, etc.

27日,郑商所主力品种全线收低。郑棉全天维持低位整理,收报14770元,跌165元。菜籽油开盘后维持整理走势,尾盘急速下挫,收报10450元,跌222元。郑糖早盘低开缓步回落,尾盘快速回落,收报3952元,跌73元。郑麦开盘后急挫,之后呈现单边下滑走势,全天收报2060元,跌53元。PTA低开缓步回升,之后维持低位震荡,收报7366元,跌38元。

中国外汇交易中心

Table with columns: 币种, 中间价, 变动. Lists exchange rates for USD, HKD, JPY, EUR, GBP.

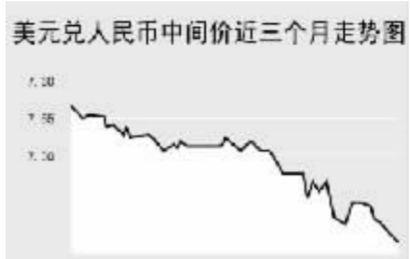


Table with columns: 货币对, 询价买价, 询价卖价. Lists interbank rates for various currencies.

Table with columns: 货币对, 竞价买价, 竞价卖价. Lists interbank rates for various currencies.

中国银行外汇牌价

Table with columns: 货币名称, 现汇买入价, 现钞买入价, 卖出价. Lists bank selling rates for various currencies.

11月27日人民币兑美元再度创出新高,美元兑人民币中间价报于7.3872,较前一交易日下调70个基点。

人民币相对港币大幅升值,1港币兑换0.9493元人民币,下调0.0017;人民币相对日元结束了连续二个交易日的升值出现回落,100日元兑换6.8817元人民币,上调0.0774;1欧元相对欧元和英镑出现回吐走势,1欧元兑换人民币10.9759元,上调0.0059;1英镑兑换人民币15.2919元,上调0.0395。

银行间市场:拆借、回购

Table with columns: 期限, Shibor(%), 涨跌(BP). Lists interbank rates for various terms.

Table with columns: 品种, 期限, 利率(%), 前利率(%). Lists repo rates for different maturities.

银行间信用拆借行情

Table with columns: 品种, 加权利率(%), 升降(基点), 成交量(亿元), 增减(亿元). Lists interbank credit rates.

银行间质押式回购行情

Table with columns: 品种, 加权利率(%), 升降(基点), 成交金额(亿元), 增减(亿元). Lists repo rates.

银行间买断式回购行情

Table with columns: 品种, 加权利率(%), 升降(基点), 成交金额(亿元), 增减(亿元). Lists buyout repo rates.

11月27日上海银行间同业拆放利率(shibor)各品种利率涨跌互现。隔夜品种利率结束下调出现回升,两周品种利率则上调幅度最大,其中,隔夜品种利率上调0.88个基点至1.8921%。

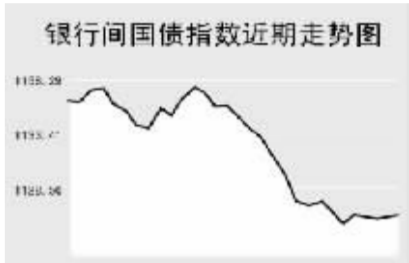
11月27日全国银行间同业拆借市场全天成交金额为717.7亿元,成交量较前一交易日减少108.93亿元,加权平均利率水平为2.0339%,下调13.72个基点,各交易品种中以1天品种成交为主,加权平均利率水平为1.8961%。

11月27日全国银行间质押式回购市场全天共成交2431.8281亿元,成交金额较前一交易日增加402.0225亿元,成交笔数为386笔,较前一交易日减少7笔,加权平均利率水平为2.3465%,上调12.32个基点;买断式回购全天成交金额37.8亿元,较前一交易日减少10.5亿元,加权平均利率水平为3.6093%,下调15.71个基点。

债券市场

Table with columns: 名称, 收盘点位, 涨跌. Lists bond market indices like 上证国债, 上证企业债, etc.

Table with columns: 名称, 收盘点位, 涨跌. Lists interbank market bond indices like 国债指数, 政策性金融债, etc.

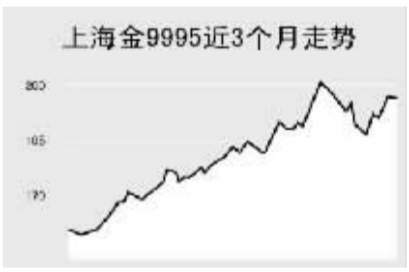


11月27日交易所国债指数微幅下跌,企业债指数则震荡收高小幅上涨;银行间债市各指数品种同样涨跌互现。上证国债指数以110.25点开盘,最高110.25点,最低110.09点,最终以110.12点收盘,较前一交易日下跌0.09点。银行间国债指数以1129.29点开盘,最高至1129.32点,最低至1124.9点,最终以1125.94点收盘,上涨0.16点。

交易所企业债指数震荡收高,上证企业债指数收盘为113.68点,较前一交易日收盘上涨0.1点,巨潮企业债指数收盘为113.13点,较前一交易日收盘上涨0.11点。银行间债券市场中各指数品种涨跌互现,其中,新债指数和政策性金融债指数涨幅较大,分别为2.39点和12.25点。

上海黄金交易所

Table with columns: 合约, 收盘价(元), 涨跌(元). Lists gold market prices for various contracts like 金9995, etc.



WORLD 国际市场

股→票

Table with columns: 指数名称, 收盘, 涨跌. Lists major stock indices in Asia like 东京, 韩国, etc.

11月27日,亚洲各主要股指涨跌互现。

日经225指数涨87.64点,报15222.85点。阿拉伯联合酋长国的阿布达比投资局同意投资于花旗集团,日元兑美元创两周来最大跌幅,出口股领涨,丰田汽车涨1.8%,Sony涨4.6%,日产汽车涨2.5%。银行股方面,三菱UFJ金融涨3.9%,三井住友金融涨3.8%。韩国KOPSI指数涨4.46点,报1859.79点。Shinyoung证券投资买入买进造船股,现代重工涨3.3%,三星重工涨4.2%。韩国总统同意由独立的调查单位调查三星贿赂案,三星电子跌4.1%。新加坡海峡时报指数跌45.94点,报3372.64点。市场顾虑美国信用市场损失扩大,部分大盘股下跌,特许半导体跌6.6%,海皇轮船跌6.5%。花旗集团获阿布达比投注75亿美元资金,金融股盘中跌幅缩小,星展集团跌1%,大华银行跌2.1%。

欧洲、非洲、中东主要股票市场

Table with columns: 指数名称, 最新, 涨跌, 前日收盘. Lists major stock indices in Europe and Africa.

11月27日,欧洲各主要股指下挫。截至发稿时间,英国富时100指数跌83.5点,最新报6097点,沃达丰、汇丰控股跌跌指数;德国DAX30指数跌99.54点,最新报7467.82点,E.ON公司、戴姆勒克莱斯勒勒走弱带动指数下滑;法国CAC40指数跌55.47点,最新报5402.92点,道达尔、ARCELORMITTAL等股票走弱带动指数下挫。

美洲主要股票市场

Table with columns: 指数名称, 最新, 涨跌, 前日收盘. Lists major stock indices in the Americas.

商品→期货

Table with columns: 合约, 单位, 最新价, 涨跌. Lists commodity futures prices like 原油, 铜, etc.

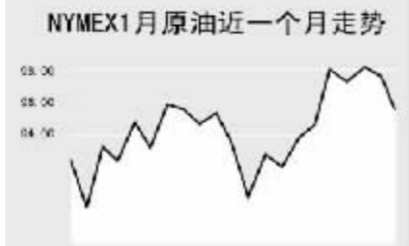
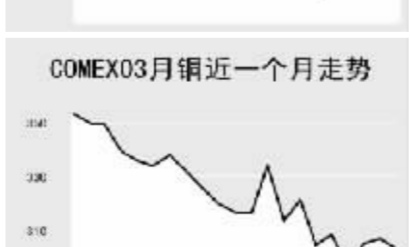
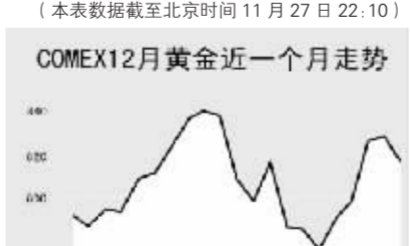


Table with columns: 合约, 单位, 最新价, 涨跌. Lists agricultural commodity futures prices like 大豆, 玉米, etc.



金属市场

Table with columns: 合约, 单位, 最新价, 涨跌. Lists metal market prices like 黄金, 铝, etc.



11月27日,纽约原油期货夜盘大幅回落,截至发稿时间,1月原油最新价报95.02美元,跌1.88美元;布伦特1月原油报93.01美元,跌1.5美元。伦敦有色金属方面,截至发稿时间,伦敦铜跌49美元,报6660美元;伦铝涨11美元,报2516美元。芝加哥农产品方面,1月大豆报1097美分,跌6.6美分。

外→汇

Table with columns: 品种, 1美元价值, 1欧元价值. Lists major foreign exchange rates.

Table with columns: 品种, 1美元价值, 1欧元价值. Lists major foreign exchange rates.

Table with columns: 品种, 1美元价值, 1欧元价值. Lists major foreign exchange rates.

11月27日,纽约原油期货夜盘大幅回落,截至发稿时间,1月原油最新价报95.02美元,跌1.88美元;布伦特1月原油报93.01美元,跌1.5美元。伦敦有色金属方面,截至发稿时间,伦敦铜跌49美元,报6660美元;伦铝涨11美元,报2516美元。芝加哥农产品方面,1月大豆报1097美分,跌6.6美分。

利率→债券

Table with columns: 品种, 美元, 英镑, 欧元, 日元. Lists interest rates for various currencies.

Table with columns: 品种, 美元, 英镑, 欧元, 日元. Lists interest rates for various currencies.

Table with columns: 品种, 收益率(%). Lists government bond yields for various countries.

11月27日,美国2年期国债利率为2.96%,10年期国债利率为3.87%,英国2年期国债利率为4.38%,10年期国债利率为4.56%,日本2年期国债利率为1.5%,10年期国债利率为1.5%,德国2年期国债利率为3.63%,10年期国债利率为3.92%,法国2年期国债利率为3.82%,10年期国债利率为4.13%,意大利2年期国债利率为4.3%,10年期国债利率为4.37%,加拿大2年期国债利率为3.54%,10年期国债利率为3.94%。