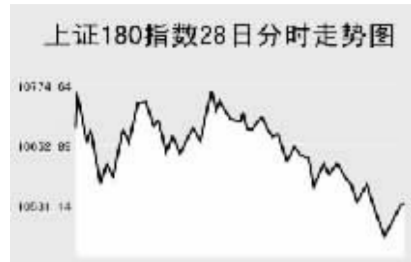


Global markets

CHINA 中国市场

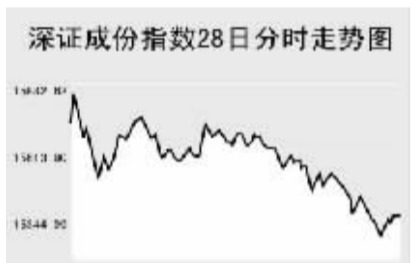
上海证券交易所



11月28日,上证综指继续走软,全天收报4803.39点,跌1.19%,沪市当日共成交532.58亿元。

上证综指早盘小幅高开于4870.84点,开盘后指数宽幅震荡,至当日最高4907.76点后指数震荡下滑,并延续至午盘,最低至4778.73点,尾盘有所回升,全天收报4803.39点,下跌57.72点。沪市股票当日共成交532.58亿元。成交量与上交易日基本持平,沪市个股上涨数略小于下跌数。具有节能环保概念个股当日大幅冲高,宁夏恒力、菲达环保涨停报收,龙净环保等股也大幅冲高。地产股当日大幅下挫,天鸿置业、冠城大通跌幅均超过8.5%。有色金属也大幅回落,山东黄金、中金黄金跌幅超过5%。当日成交活跃股的个股方面,中国石化跌1.23%,收报32.15元;中国远洋涨3.65%,报42.03元;中国石化跌3.97%,报20.08元;中国神华涨0.6%,报65.57元;中信证券涨1.66%,报82.83元;中国联通跌3.33%,报9.01元;民生银行跌2.76%,报14.79元。上证B股指数全天收报319.5点,涨0.95%。上证基金指数全天收报4414.51点,跌0.96%。

深圳证券交易所



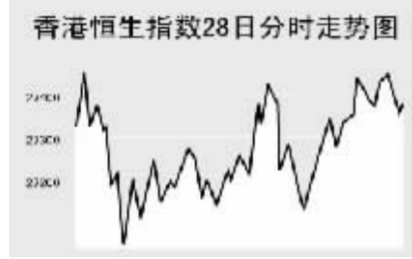
11月28日,深证成份指数全天收报15359.16点,跌2.05%,深市当日成交241.34亿元。

深证成指早盘高开于15729.96点,开盘急速上扬至当日最高15857.01点,之后维持震荡走势,午盘指数单边回落,最低至15271.6点,全天收报15359.16点,跌321.85点,深市股票当日共成交241.34亿元,成交金额有所缩小。地产股当日大幅下挫,泛海建设接近跌停,深南光A、深长城跌幅均在7%以上。成指成份股当日大幅下挫,华侨城A、一汽轿车大跌7%以上。有色金属方面,世纪光华、中金岭南跌幅在5%左右。当日成交较为活跃的个股方面,万科A跌0.79%,报

29.96元;深发展A跌2.51%,报34.2元;西山煤电涨3.99%,报59.38元;中金岭南跌4.73%,报36.68元;吉林敖东跌1.95%,报59.36元;云南铜业跌0.27%,报50.8元;招商地产跌5.94%,报59.07元;鞍钢股份跌3.7%,报25.01元;力合股份涨5.56%,报13.49元;攀钢钢铁跌3.59%,报10.73元。

中小板指数收报4735.58点,跌1.18%。深证B股全天收报634.57点,涨1.17%。深证基金指数收报4329.94点,跌0.89%。

香港交易所



11月28日,香港恒生指数全天涨0.6%,收报27371.24点,恒生国企指数涨0.5%,收报16362.4点,全天共成交1041亿港元。

恒生指数高开于27315.9点,开盘后指数短暂冲高至当日最高27455.8点,之后指数急速下挫至当日最低27028.7点,此后指数震荡回升,午盘指数短暂回落随后继续上扬,全天收报27371.24点,涨161点。国企指数全天收报16362.4点,涨83.1点。

投资者认为最近的跌幅已过头,中国移动上涨1.4%,九龙仓集团上涨5.1%。上交易日新加坡航空燃油价格下跌1.6%,多支航空股创近期最大涨幅,国泰航空上涨3.1%,中国东方航空公司大涨12%,中国国航上涨6.1%。纽约市场原油期货上交易日大跌3.4%,石油股下挫,中海油下跌0.6%,中国石化跌1.1%。中国重汽上市首日大跌16%。其他内资金融股方面,建设银行涨0.13港元,报7.46港元;工商银行跌0.01港元,报6.02港元;中国银行跌0.01港元,报4.01港元;招商银行涨0.65港元,报34.55港元;中国人寿跌0.05港元,报39.95港元;中国平安跌0.5港元,报78港元;中国财险跌0.12港元,报11.78港元。

Table with 3 columns: Index Name, Close, Change. Lists various market indices like Shanghai 300, Hang Seng, etc.

上海期货交易所

Table with 4 columns: Main Contract, Close Price, Change, Open Interest. Lists commodities like Aluminum, Copper, etc.

11月28日,沪有色金属走高,燃料油大跌。

美原油大幅下挫,当日继续走低,沪燃料油早盘大幅低开维持低位波动,全天收报4029元,跌92元。伦敦、伦敦锌走势趋稳,沪铜、沪锌早盘小幅低开震荡上扬,沪铜收报55520元,涨1320元;沪锌全天收报18950元,涨530元。沪铝收报18130元,涨50元。沪橡胶高开震荡走低,收报21850元,微跌5元。

大连商品交易所

Table with 4 columns: Main Contract, Close Price, Change, Open Interest. Lists commodities like Soybeans, Corn, etc.

11月28日,大商所各主力品种全线收低。

受美大豆大幅回落影响,连大豆当日大幅走低,全天收报4327元,跌102元。连玉米开盘后宽幅震荡,尾盘急速下挫,收报1766元,跌17元。连豆粕、连豆油低开震荡走低,连豆粕收报3234元,跌99元;连豆油收报9292元,跌170元。棕榈油开盘急挫后又单边走低,收报8550元,跌170元。聚乙烯当日同样呈现低开低走,收报13565元,跌205元。

郑州商品交易所

Table with 4 columns: Main Contract, Close Price, Change, Open Interest. Lists commodities like Cotton, Wheat, etc.

11月28日,郑商所各软商品收低,PTA小幅收高。

郑棉早盘低开,全天维持低位波动,收报14735元,跌65元。菜籽油当日同样呈现低位整理,收报10422元,跌130元。郑糖早盘低开维持低位震荡,收报3929元,跌58元。郑麦同样走势疲软,午盘后单边走低,全天收报2054元,跌27元。PTA早盘维持震荡走势,午盘冲高后震荡回落,收报7398元,涨20元。

中国外汇交易中心

Table with 3 columns: Currency, Intermediate Price, Change. Lists exchange rates for USD, HKD, JPY, etc.

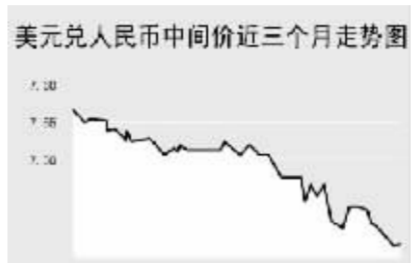


Table with 3 columns: Currency Pair, Bid Price, Offer Price. Lists various international currency pairs.

中国银行外汇牌价

Table with 3 columns: Currency Name, Buy Price, Sell Price. Lists bank selling rates for various currencies.

11月28日人民币兑美元在前一交易日创出新高后出现回落,美元兑人民币中间价报于7.3899,较前一交易日上调27个基点。

人民币相对港币微幅升值,1港币兑换0.94929元人民币,下调0.00001%。人民币相对日元强势上扬大幅升值,100日元兑换6.8081元人民币,下调0.0736%;人民币相对欧元和英镑走势平稳小幅升值,1欧元兑换人民币10.9614元,下调0.0145%;1英镑兑换人民币15.2738元,下调0.0181%。

银行间市场:拆借、回购

Table with 3 columns: Term, Shibor(%), Change(BP). Lists interbank market rates.

Table with 3 columns: Instrument, Term, Rate(%), Previous Rate(%). Lists repo rates.

Table with 3 columns: Instrument, Weighted Rate(%), Change(Basis Points), Transaction Amount (Billion Yuan), Increase/Decrease (Billion Yuan). Lists repo rates.

Table with 3 columns: Instrument, Weighted Rate(%), Change(Basis Points), Transaction Amount (Billion Yuan), Increase/Decrease (Billion Yuan). Lists repo rates.

Table with 3 columns: Instrument, Weighted Rate(%), Change(Basis Points), Transaction Amount (Billion Yuan), Increase/Decrease (Billion Yuan). Lists repo rates.

Table with 3 columns: Instrument, Weighted Rate(%), Change(Basis Points), Transaction Amount (Billion Yuan), Increase/Decrease (Billion Yuan). Lists repo rates.

11月28日上海银行同业拆放利率(shibor)各品种利率涨跌互现。一周品种利率和两周品种利率波动幅度最大,其中,一周品种利率下调60.58个基点至2.114%,两周品种利率上调60.48个基点至3.7647%。

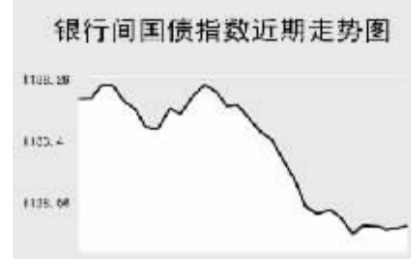
11月28日全国银行同业拆借市场全天成交金额为794.93亿元,成交量较前一交易日增加77.23亿元,加权平均利率水平为2.0028%,下调3.11个基点;各交易品种中以1天品种成交为主,加权平均利率水平为1.8883%。

11月28日全国银行间质押式回购市场全天共成交2344.4729亿元,成交金额较前一交易日减少87.3552亿元,成交笔数为390笔,较上一交易日增加4笔,加权平均利率水平为2.5738%,上调22.73个基点;买断式回购全天成交金额25.3亿元,较上一交易日减少12.5亿元,成交笔数为18笔,较上一交易日增加5笔,加权平均利率水平为3.4842%,下调12.51个基点。

债券市场

Table with 3 columns: Name, Close Price, Change. Lists government bond indices.

Table with 3 columns: Name, Close Price, Change. Lists interbank market bond indices.



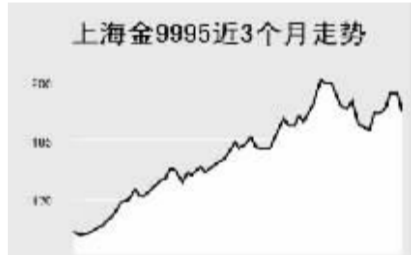
11月28日交易所国债指数和企业债指数震荡收低小幅下跌;银行间债市各指数品种同样涨跌互现。

上证国债指数以110.11点开盘,最高达到110.13点,最低达到110.05点,最终以110.08点收盘,较前一交易日下跌0.04点。银行间国债指数高开低走,但收盘仍较前一交易日上涨1.37点至1127.31点。

交易所企业债指数震荡收低,上证企业债指数收盘为113.66点,较前一交易日收盘下跌0.02点,巨潮企业债指数收盘为113.09点,较前一交易日收盘下跌0.04点。银行间债券市场中各指数品种涨跌互现,其中,政策性金融债指数跌幅较大为3.11点至1119.95点;长期指数涨幅较大为2.31点至1097.75点;综合债指数和短期融资券指数小幅调整微幅下跌。

上海黄金交易所

Table with 3 columns: Contract, Close Price, Change. Lists gold prices.



WORLD 国际市场

股→票

Table with 3 columns: Index Name, Close, Change. Lists major stock indices in Asia.

11月28日,亚洲各主要股指收低。日经225指数跌69.07点,报15153.78点。受到美国富国银行增提14亿美元房屋增值放款损失的影响,金融股走低,三井住友收盘跌2.4%,三菱UFJ跌1.6%,日本政府三年来首度调降就业市场展望预测,零售股下挫,Fast Retailing跌3.2%,J. Front Retailing跌1.7%。

韩国KOSPI指数跌25.1点,报1834.69点。原材料需求走缓,钢铁股和其它金属类股下挫,浦项钢铁下跌2.4%,现代钢铁下跌4.4%,韩国铝业下跌3.3%。纽约原油价格跌3.4%,能源股走软,SK能源重挫3.3%,GS控股下跌3.5%。

新加坡海峡时报指数跌2.92点,报3369.72点。国际原油价格下挫,新加坡石油跌0.6%。受油价下跌有利汽车需求增加, Jardine Cycle & Carriage涨11%, ComfortDelGro涨1.1%。SembCorp Marine和沙特阿拉伯合资成立造船事业,SembCorp Marine涨0.9%。

欧洲、非洲、中东主要股票市场

Table with 4 columns: Index Name, Latest, Change, Previous Close. Lists major stock indices in Europe, Africa, and the Middle East.

28日,欧洲各主要股指大幅走高。截至发稿时间,英国富时100指数涨85.5点,最新报6226.2点,沃达丰、苏格兰皇家银行领涨;德国DAX30指数涨112.25点,最新报7643.6点,安联保险、西门子走强带动指数上扬;法国CAC40指数涨68.53点,最新报5502.7点,法国巴黎银行、法国兴业银行等股票走高带动指数上涨。

美洲主要股票市场

Table with 4 columns: Index Name, Latest, Change, Previous Close. Lists major stock indices in the Americas.

商品→期货

Table with 4 columns: Contract, Unit, Latest Price, Change. Lists energy market futures.

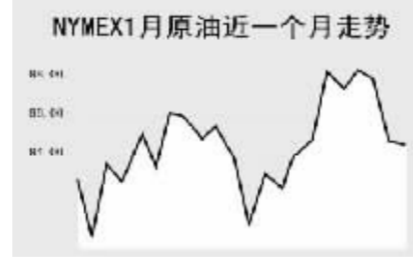
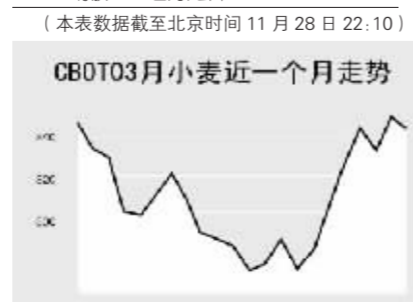
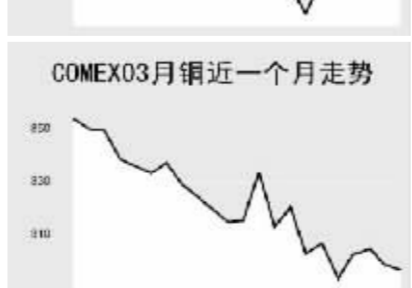
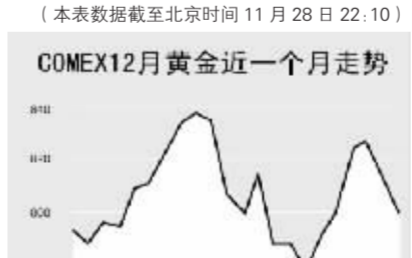


Table with 4 columns: Contract, Unit, Latest Price, Change. Lists agricultural market futures.



金属市场

Table with 4 columns: Contract, Unit, Latest Price, Change. Lists metal market prices.



11月28日,纽约原油期货夜盘震荡回升,截至发稿时间,1月原油最新价报95美元,涨0.37美元;布伦特1月原油报93.25美元,涨0.55美元。伦敦有色金属方面,截至发稿时间,伦敦铜涨70美元,报6650美元;伦铝跌15.5美元,报2495美元。芝加哥农产品方面,1月大豆报1085.4美分,跌5.4美分。

外→汇

主要货币汇率

Table with 4 columns: Currency, Value, Change, Previous Value. Lists major currency exchange rates.

利率→债券

主要货币同业拆借利率

Table with 4 columns: Instrument, Rate, Change, Previous Rate. Lists interbank market interest rates.

政府债券收益率

Table with 2 columns: Instrument, Yield(%). Lists government bond yields.