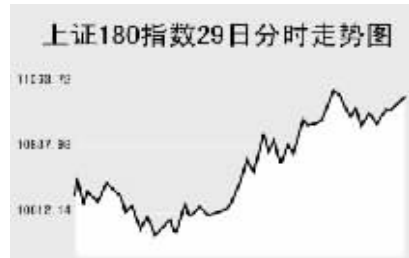


CHINA 中国市场

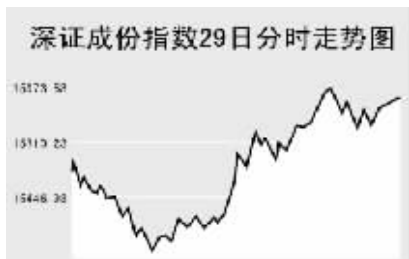
上海证券交易所



11月29日,上证综指大幅上扬,全天收报5003.33点,大涨4.16%,沪市当日共成交811.96亿元。

上证综指早盘大幅高开于4870.86点,开盘后指数震荡回落,最高至4814.78点,之后大幅上扬,午盘最高至5011.19点,全天收报5003.33点,大涨199.94点。沪市股票当日共成交811.96亿元。成交量大幅放大,沪市个股普涨。金融股当日领涨大盘,浦发银行、中国平安涨幅均在7%以上。航空以及海运等运输物流类股也大幅领涨,海南航空、上海航空、中国国航、东方航空、中海发展、南京水运等多只个股涨停。当日成交活跃的个股方面,中国联通涨9.66%,报9.88元;中国石化涨2.8%,报33.05元;民生银行涨5.34%,报15.58元;中国神华涨2.84%,报67.43元;中国石化涨8.72%,报21.83元;中信证券涨5.77%,报87.61元;中国国航涨停,报24.16元;中国铝业涨3.29%,报38.9元;宝钢股份涨3.21%,报15.11元;中国平安涨7.45%,报109.98元。上证B股指数全天收报330.79点,涨3.53%。上证基金指数全天收报4507.96点,涨2.12%。

深圳证券交易所

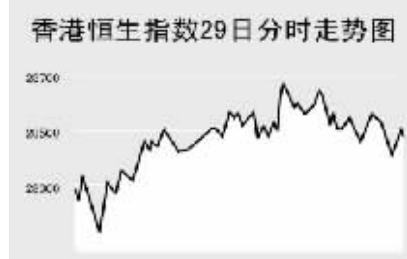


11月29日,深证成份指数全天收报15919.28点,涨3.65%,深市当日成交352.38亿元。

深成指早盘高开于15561.16点,开盘指数单边回落,并一度翻绿,最低至15189.42点,之后指数大幅上扬,最高至15963.43点,全天收报15919.28点,大涨560.12点,深市股票当日共成交352.38亿元,成交金额大幅放大,深市个股几乎全线上涨。银行股、证券股领涨大盘,深发展A、宁波银行、宏源证券、东北证券均大幅上扬。运输物流类个股也大幅走高,中信海直、怡亚通涨停。军工类个股同样走势强劲,中航精机、中航光电大幅走高。当日成交较为活跃的个股方面,万科A涨4.34%,报31.26元;宁波

银行涨停,报20.06元;深发展A涨8.33%,报37.05元;吉林敖东涨6.4%,报63.16元;中金岭南涨6.27%,报38.98元;云南铜业涨3.35%,报52.5元;攀钢钒钛涨0.28%,报10.76元;太钢不锈涨2.42%,报21.61元;鞍钢股份涨1.36%,报25.35元;五粮液涨4.15%,报35.88元。中小板指数收报4860.61点,涨2.64%。深证B股全天收报664.66点,涨4.74%。深证基金指数收报4422.62点,涨2.14%。

香港交易所



11月29日,香港恒生指数全天大涨4.1%,收报28482.54点,恒生国企指数涨4%,收报17014.13点,全天共成交1465亿港元。

恒生指数大幅高开于28337.1点,开盘后指数短暂回落至当日最低28114.7点,之后指数震荡上扬,午盘开盘后上冲至当日最高28667.3点,此后指数震荡回落,全天收报28482.54点,大涨1111.3点。国企指数全天收报17014.13点,涨651.7点。市场揣测美国央行将降息,与美国有业务的公司股价收高,利丰大涨6.9%,汇丰控股上涨2.1%。投资者认为香港利率将随美国下降,地产股上扬,新鸿基地产上涨5.3%,恒基兆业地产上涨6.8%,信和置业大涨11%。中国平安斥资参股比利时最大的金融服务公司富通银行,中国平安上涨6.7%。此外,电信类股票也大幅走高,中国联通大涨8.5%,中国移动上涨4.2%。其他内资金融股方面,建设银行涨0.09港元,报7.55港元;工商银行涨0.12港元,报6.14港元;中国银行涨0.09港元,报4.1港元;招商银行涨0.45港元,报35港元;中国人寿涨2.5港元,报42.45港元;中国财险涨0.48港元,报12.26港元。

Table with 3 columns: Index Name, Close, Change. Lists various market indices like Shanghai 300, Hang Seng, etc.

上海期货交易所

Table with 4 columns: Main Contract, Settlement Price, Change, Open Interest. Lists commodities like Aluminum, Copper, etc.

11月29日,沪铜、沪锌涨停,燃料油大幅收高。

美原油上交易日大幅下挫,当日走高,沪燃料油早盘低开高走,午盘后维持高位整理,全天收报4158元,大涨121元。伦铜、伦锌近期大幅回升,沪铜、沪锌高开高走,收盘均封涨停,沪铜收报57070元,涨2190元;沪锌收报19455元,涨745元。沪铝收报18260元,涨150元。沪橡胶当日宽幅震荡,收报21905元,跌20元。

大连商品交易所

Table with 4 columns: Main Contract, Settlement Price, Change, Open Interest. Lists commodities like Soybean, Corn, etc.

11月29日,大商所各主力品种涨跌互现。

受美大豆大幅回落影响,连大豆当日低开震荡回落,全天收报4302元,跌78元。连玉米早盘低开,全天维持宽幅震荡,收报1772元,跌10元。连豆粕、连豆油当日同样呈现宽幅震荡,连豆粕收报3220元,跌52元;连豆油报9346元,涨4元。棕榈油早盘急速回落,之后快速反弹,之后维持震荡,收报8522元,跌66元。聚乙烯当日大幅上扬,收报13855元,涨265元。

郑州商品交易所

Table with 4 columns: Main Contract, Settlement Price, Change, Open Interest. Lists commodities like Cotton, Wheat, etc.

11月29日,郑商所软商品收高,PTA收低。

郑棉早盘高开,盘中略有回落,收报14815元,涨60元。菜籽油午盘出现一波快速拉升,收报10620元,涨196元。郑糖高开高走,维持整理,午盘有所走高,收报4003元,涨64元。郑麦全天呈现宽幅震荡,收报2065元,涨2元。PTA早盘开盘开出,全天呈现震荡下跌走势,收报7340元,跌64元。

中国外汇交易中心

Table with 3 columns: Currency, Intermediate Price, Change. Lists exchange rates for USD, HKD, JPY, etc.

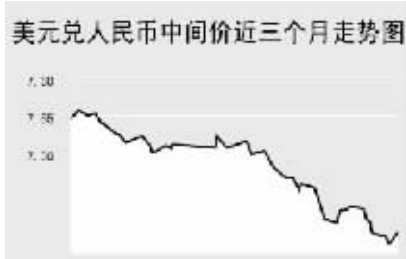


Table with 3 columns: Currency Pair, Bid Price, Offer Price. Lists various international currency pairs.

中国银行外汇牌价

Table with 3 columns: Currency Name, Buy Price, Sell Price. Lists bank selling rates for various currencies.

11月29日人民币兑美元连续第二个交易日出现回落,美元兑人民币中间价报7.3983,较前一交易日上调84个基点。

人民币相对港币出现小幅回落,1港币兑换0.9503元人民币,上调0.001。人民币相对日元保持强势继续升值步伐,100日元兑换6.7276元人民币,下调0.0805;人民币相对欧元和英镑宽幅震荡大幅贬值,1欧元兑换人民币10.9735元,上调0.0121;1英镑兑换人民币15.3652元,上调0.0914。

银行间市场:拆借、回购

Table with 3 columns: Term, Shibor(%), Change(BP). Lists interbank market rates.

Table with 3 columns: Instrument, Term, Rate(%), Previous Rate(%). Lists repo rates.

Table with 3 columns: Instrument, Weighted Rate(%), Change(Basis Points), Volume(Billion Yuan), Change(Billion Yuan). Lists interbank credit rates.

Table with 3 columns: Instrument, Weighted Rate(%), Change(Basis Points), Volume(Billion Yuan), Change(Billion Yuan). Lists repo rates.

Table with 3 columns: Instrument, Weighted Rate(%), Change(Basis Points), Volume(Billion Yuan), Change(Billion Yuan). Lists repo rates.

11月29日上海银行间同业拆放利率(shibor)各品种利率除隔夜品种利率下调,其他品种利率纷纷上调。其中,隔夜品种利率小幅下调1.37至1.8801%,一周品种利率大幅上调81.5个基点至2.929%。

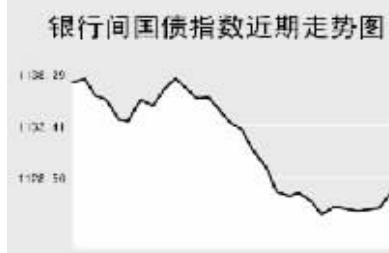
11月29日全国银行间同业拆借市场全天成交金额为909.91亿元,成交量较前一交易日增加114.98亿元,加权平均利率水平为1.9555%,下调4.73个基点;各交易品种中以1天品种成交为主,加权平均利率水平为1.8822%。

11月29日全国银行间质押式回购市场全天共成交2326.1687亿元,成交金额较前一交易日减少18.3042亿元,成交笔数为419笔,较前一交易日增加29笔,加权平均利率水平为3.22%,上调64.62个基点;买断式回购全天成交金额62.86亿元,较前一交易日增加37.56亿元,成交笔数为44笔,较前一交易日增加26笔,加权平均利率水平为3.3435%,下调14.07个基点。

债券市场

Table with 3 columns: Name, Close, Change. Lists various bond indices.

Table with 3 columns: Name, Close, Change. Lists various bond indices.



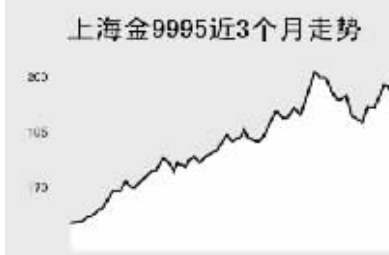
11月29日交易所国债指数小幅上涨,企业债指数则震荡收低小幅下跌;银行间债市各指数品种同样涨跌少。

上证国债指数以110.09点开盘,最高达到110.31点,最低达到110.08点,最终以110.23点收盘,较前一交易日上涨0.16点。银行间国债指数高开低走,收盘仍较前一交易日下跌0.43点至1126.88点。

交易所企业债指震荡收低,上证企业债指数收报113.57点,较前一交易日收盘下跌0.09点,巨潮企业债指数收报112.99点,较前一交易日收盘下跌0.1点。银行间债券市场中各指数品种涨跌少,其中,政策性金融债指数涨幅较大为0.99点至1120.94点;长期指数跌幅较大为1.15点至1096.6点;新债指数和短期融资券指数小幅上涨0.44点和0.69点。

上海黄金交易所

Table with 3 columns: Contract, Close, Change. Lists gold prices for various contracts.



WORLD 国际市场

股→票

Table with 3 columns: Index Name, Close, Change. Lists major stock indices in Asia.

11月29日,投资者提高对美国12月降息的预期,亚洲各主要股指全线大涨。日经225指数涨359.96点,报15513.74点。受美国降息预期刺激,外销上扬,任天堂涨4.7%,本田汽车涨3.6%,丰田汽车涨3.2%。雷曼兄弟调高连锁百货公司大荣评级,大荣大涨17%。金融股方面,三菱UFJ金融涨6.1%,瑞穗金融涨4.7%。

韩国KOSPI指数涨42.87点,报1877.56点。金融股受市场带动大幅走高,国民银行涨4.1%,Shinhan金融集团涨1.2%。世贸组织上诉法庭维持原判,认为日本方面对Hynix芯片加征关税为违法,Hynix半导体大涨7.5%。新加坡股市出现两个月来最大涨幅,海峡时报指数涨108.5点,报3478.22点。银行股领涨,星展集团上涨4.8%,大华银行上涨4.3%。投资者预期贷款成本下降会稳固民生消费,Venture上涨2.4%。

欧洲、非洲、中东主要股票市场

Table with 4 columns: Index Name, Latest, Change, Previous Close. Lists major stock indices in Europe, Africa, and the Middle East.

29日,欧洲各主要股指呈现震荡。截至发稿时间,英国富时100指数跌1.1点,最新报6305.1点,巴克莱、苏格兰皇家银行领跌指数;德国DAX30指数涨19.02点,最新报7742.68点,E.ON公司、西门子走强带动指数上扬;法国CAC40指数涨10.3点,最新报5571.51点,法国巴黎银行、法国兴业银行等股票走高带动指数上涨。

Table with 4 columns: Index Name, Latest, Change, Previous Close. Lists major stock indices in the Americas.

商品→期货

Table with 4 columns: Contract, Unit, Latest Price, Change. Lists energy market prices.

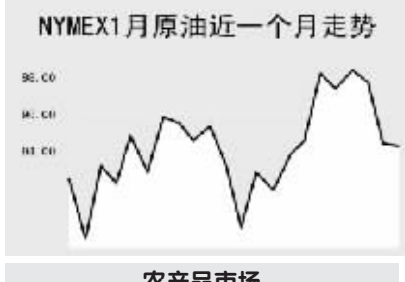
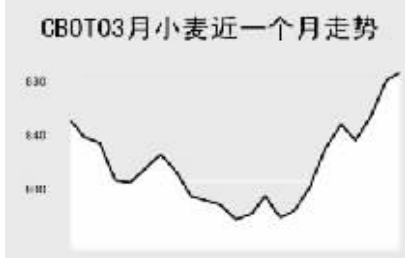
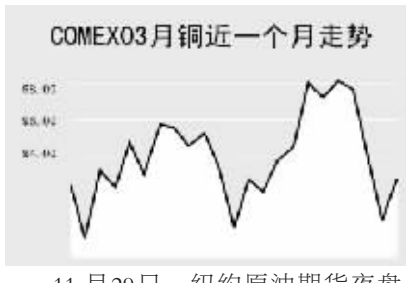
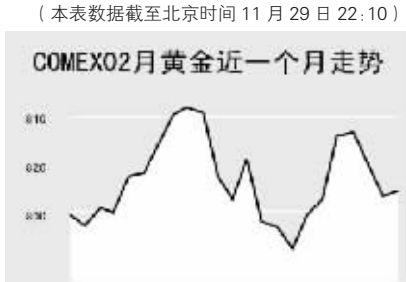


Table with 4 columns: Contract, Unit, Latest Price, Change. Lists agricultural market prices.



金属市场

Table with 4 columns: Contract, Unit, Latest Price, Change. Lists metal market prices.



11月29日,纽约原油期货夜盘从高位大幅回落,截至发稿时间,1月原油期货最新价报91.95美元,涨0.56美元;布伦特1月原油报90.56美元,跌0.03美元。伦敦有色金属方面,截至发稿时间,伦铜涨200美元,报6920美元;伦铝涨9.5美元,报2519.5美元。芝加哥农产品方面,1月大豆报1105.2美分,涨8.4美分。

外→汇

Table with 3 columns: Instrument, Value, Change. Lists major currency exchange rates.

Table with 3 columns: Instrument, Value, Change. Lists major currency exchange rates.

Table with 3 columns: Instrument, Value, Change. Lists major currency exchange rates.

11月29日,纽约原油期货夜盘从高位大幅回落,截至发稿时间,1月原油期货最新价报91.95美元,涨0.56美元;布伦特1月原油报90.56美元,跌0.03美元。伦敦有色金属方面,截至发稿时间,伦铜涨200美元,报6920美元;伦铝涨9.5美元,报2519.5美元。芝加哥农产品方面,1月大豆报1105.2美分,涨8.4美分。

利率→债券

Table with 4 columns: Instrument, Value, Change, Previous Value. Lists major currency exchange rates.

Table with 4 columns: Instrument, Value, Change, Previous Value. Lists major currency exchange rates.

Table with 2 columns: Instrument, Yield(%). Lists government bond yields.

Table with 2 columns: Instrument, Yield(%). Lists government bond yields.