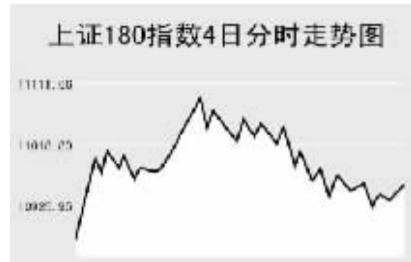


Global markets

CHINA 中国市场

上海证券交易所



12月4日,上证综指冲高回落,全天收报4915.89点,上涨0.97%,沪市当日共成交607.75亿元。

上证综指早盘小幅高开于4882.15点,随后震荡走高最高至4971.4点,午后指数震荡回落,最低至4882.15点,尾盘略有回升,全天收报4915.89点,上涨47.28点。沪市股票当日共成交607.75亿元。成交量略有萎缩,沪市个股涨跌互现。有5只股票(除ST股)涨停,2只跌停(除ST股)。券商、钢铁和稀缺资源股走势强劲大幅上涨,成都建投大涨5.58%、海通证券和中信证券涨幅超过2%;宝钢股份大涨7.17%,宝钢股份上涨5.22%;包钢稀土涨6.9%。航空、公共事业和能源电力走势疲软,中远航运下跌1.49%,大众公用跌2.65%,上海能源跌2.6%。当日成交活跃的个股方面,中国中铁跌3.21%,报7.83元;中国石油涨0.49%,报30.59元;宝钢股份涨5.22%,报15.53元;中国石化涨2.81%,报21.59元;中信证券涨2.27%,报86.49元;武钢股份涨7.17%,报15.39元。

上证B股指数短冲后单边回落,全天收报346.86点,跌1.57%。上证基金指数全天收报4488点,涨0.9%。

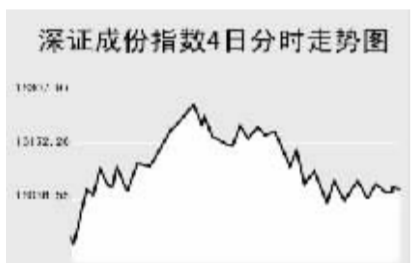
香港交易所



12月4日,香港恒生指数连续第五天上涨,全天涨0.8%,收报28879.59点,恒生国企指数涨0.2%,收报17195.09点,全天共成交883亿港元。恒生指数低开于当日最低28544.2点,开盘后指数震荡上扬,最高至29020.8点,此后震荡回落,并延续至午盘,收盘前指数有所回升,全天收报28879.59点,涨221.2点。国企指数全天收报17195.09点,涨34.7点。当日市场共成交883亿港元,成交量大幅缩小。

投资者预计中国内地资金持续流入将推动该股进一步走高。房地产开发类股上涨,新鸿基地产上涨3%,长江实业上涨1.3%,中国平安表示获得监管机构批准将其总资产的15%投向境外,中国平安上涨1.03%。内地电信股走强,中国移动上涨0.9%,中国联通上涨1.9%。其他内资金融股方面,建设银行跌0.02港元,报7.45港元;工商银行跌0.02港元,报6.09港元;中国银行涨0.02港元,报4.07港元;招商银行涨0.15港元,报36.2港元;中国人寿涨0.65港元,报43.5港元;中国平安涨0.9港元,报87.95港元;中国财险涨0.3港元,报12.9港元。

深圳证券交易所



12月4日,深证成份指数全天收报16065.17点,涨1.47%,深市当日成交249.16亿元。

深成指早盘小幅高开于15888.52点,这也成为全天最低点,随后指数震荡走高,最高至16270.33点,午后小幅回落,收盘报16065.17点,涨232.18点,深市股票当日共成交249.16亿元,成交金额明显缩小,深市个股涨跌比约为1:1。钢铁、地产和医药股大幅上扬,唐钢股份和鞍钢股份涨幅超过6%;招商地产涨4.59%,华侨城A涨3.79%,健特生物涨7.2%,山大华特涨4.81%。中小板中次新股当日同样大幅上涨,利达光电、科陆电子和怡亚通涨停。当日成交较为活跃的

上海期货交易所

Table with columns: 主力合约, 收盘价(元), 涨跌(元), 持仓量(手). Lists prices for Aluminum, Copper, Fuel Oil, Rubber, and Zinc.

12月4日,沪燃料油微涨,沪铜、沪铝跌。

美原油隔夜小幅上涨,当日冲高回落,沪燃料油早盘冲高后快速回落,之后维持整理,收报4032元,涨1元。伦铜、伦铝结束反弹大幅下跌,沪铜、沪铝大幅低开收报跌停,沪铜收报56070元,跌2340元;沪铝收报18195元,跌760元。沪铝低开高走,收报17990元,跌130元。沪橡胶当日宽幅震荡收盘微跌,收报21695元,跌20元。

大连商品交易所

Table with columns: 主力合约, 收盘价(元), 涨跌(元), 持仓量(手). Lists prices for Soybeans, Corn, and Palm Oil.

12月4日,大商所各主力品种涨跌互现。

连大豆当日冲高回落,收报4297元,涨26元。连玉米继续维持震荡走势,盘中略有走低,收报1761元,微跌1元。连豆粕早盘小幅冲高后逐级回落,收报3109元,跌16元;连豆油早盘高开维持高位震荡整理,当日走势平稳,收报9392元,涨80元。棕榈油继续反弹收报8570元,涨30元。聚乙烯当日冲高回落,收报13855元,跌45元。

郑州商品交易所

Table with columns: 主力合约, 收盘价(元), 涨跌(元), 持仓量(手). Lists prices for Cotton, Wheat, and Sorghum.

12月4日,郑商所各主力品种涨跌互现。

郑棉早盘高开后快速下跌,之后维持整理,收报14625元,与前一交易日持平。菜籽油全天收报10518元,跌4元。郑糖全天宽幅震荡,尾盘快速拉高,收报3938元,涨9元。郑麦早盘低开,全天围绕前结算价震荡,收报2029元,涨4元。PTA早盘低开,整个早盘维持整理走势,午盘则单边回落,全天收报7016元,跌102元。

中国外汇交易中心

Table showing the RMB Exchange Rate Intermediate Price (Dec 4) with columns for currency type, intermediate price, and change.

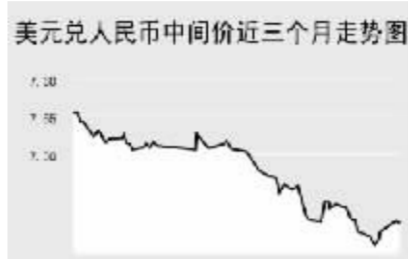


Table showing the Foreign Exchange Spot Market Closing Price with columns for currency pair, bid price, and ask price.

Table showing the China Bank Foreign Exchange Rate with columns for currency name, buy price, and sell price.

Table showing the USD/RMB exchange rate over the last three months with columns for currency name, buy price, and sell price.

12月4日人民币兑美元汇率小幅走高,美元兑人民币的中间价报7.4094,较前一交易日下调49个基点。

国际市场美元温和回落,人民币兑美元顺势走高,人民币兑其他主要货币的中间价中,英镑和日元兑人民币强势反弹几乎收复昨日跌幅,1英镑兑15.2911人民币,上调0.0495;100日元兑6.7132元人民币,上调0.0249;欧元、港币兑人民币则小幅走低,1欧元兑10.8548元人民币,下调0.0079;1港币兑0.95126元人民币,下调0.00088。

银行间市场:拆借、回购

Table showing the Shanghai Interbank Market Lending Rate (Dec 4) with columns for term, Shibor(%), and change (BP).

Table showing the Interbank Fixed Deposit Rate with columns for term, rate(%), and previous rate(%).

Table showing the Interbank Credit Lending Rate with columns for term, weighted rate(%), change (basis points), and volume (billion yuan).

Table showing the Interbank Repurchase Rate with columns for term, weighted rate(%), change (basis points), and volume (billion yuan).

Table showing the Interbank Buyback Repurchase Rate with columns for term, weighted rate(%), change (basis points), and volume (billion yuan).

12月4日上海银行间同业拆放利率(shibor)各品种利率在昨日新股频发的影响下,短期品种利率继续保持高位,其中隔夜品种利率涨0.49个基点。

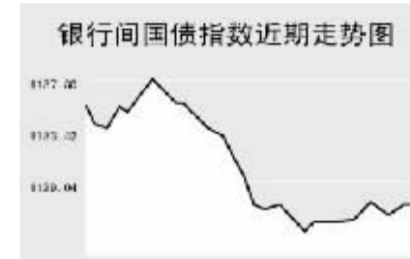
12月4日全国银行间同业拆借市场全天成交金额为991.0050亿元,较前一交易日增加11.8290亿元,加权平均利率水平上调15.89个基点至2.3314%;各交易品种短期品种成交量主要以1天品种成交量最大。

12月4日全国银行间质押式回购市场全天共成交3258.0308亿元,成交金额较前一交易日突增809.1411亿元,加权平均利率上调37.05个基点,加权平均利率水平为3.6806%;买断式回购全天成交增加14笔,成交金额69.0000亿元,较前一交易日大幅增加42.7000亿元,加权平均利率水平回调15.72个基点至4.4190%。

债券市场

Table showing the Securities Market Bond Index Performance with columns for name, closing price, and change.

Table showing the Interbank Market Bond Index Performance with columns for name, closing price, and change.



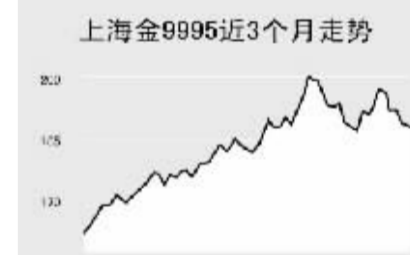
12月4日交易所国债指数走势疲软,收盘点位较前一交易日收低0.03点;企业债指数盘中交投活跃尾盘收低,银行间债市各品种涨跌不一。

上证国债指数以110.15点开盘,以110.11点收盘,收盘点位比前一交易日微跌0.03点。银行间国债指数以全天最高1131.11点开盘,以1127.04点收盘,较前一交易日跌0.11点,全天成交量为134640万,成交金额127725万。

交易所企业债品种开盘一度迅速拉升尾盘小幅收低,上证企业债指数收盘为113.58点,较前一交易日跌0.13点,巨潮企债指数收盘为112.98点,跌0.17点。银行间债券市场中,各指数品种涨跌互现。

上海黄金交易所

Table showing the Shanghai Gold Exchange with columns for contract, closing price, and change.



WORLD 国际市场

股→票

Table showing the Asia Pacific Major Stock Market with columns for index name, closing price, and change.

12月4日,亚洲各主要股指涨跌互现。

日经225指数跌148.78点,报15480.19点。美国制造业活动指数下滑,机械制造业走低,小松制作所跌7.1%,JFE Holdings跌5.1%。波罗的海证交所董事长表示,随着船只数量超越需求,商品海运船费率明年将趋下跌,三菱O.S.K.跌6.1%,川崎汽船跌7%,日本邮船跌4.2%。

韩国KOSPI指数涨15.4点,报1917.83点。一些券商看好国内房市改善和海外订单增加,建商股领涨,现代工程涨4.1%,现代开发涨1.6%。摩根士丹利表示,现代汽车的获利可因国内销售增长强劲而持续改善,现代汽车涨4.7%。

新加坡海峡时报指数涨6.31点,报3527.87点。新加坡政府预测明年下半年经济会加速增长,银行股上涨,华侨银行涨1.2%,大华银行涨1.5%,星展集团涨0.5%。

欧洲、非洲、中东主要股票市场

Table showing the Europe, Africa, and Middle East Major Stock Market with columns for index name, latest price, change, and previous close.

4日,欧洲各主要股指大幅下挫。

截至发稿时间,英国富时100指数跌92.7点,最新报6293.9点,苏格兰皇家银行、汇丰控股领跌;德国DAX30指数跌47.52点,最新报7789.74点,戴姆勒克萊斯勒、德意志银行走软带动指数下跌;法国CAC40指数跌79.16点,最新报5550.3点,ARCELORMITTAL、法国兴业银行等股票走弱带动指数下滑。

美洲主要股票市场

Table showing the Americas Major Stock Market with columns for index name, latest price, change, and previous close.

商品→期货

Table showing the Energy Market with columns for contract, unit, latest price, and change.

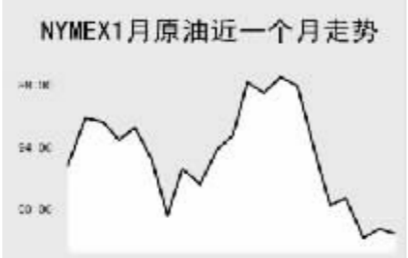
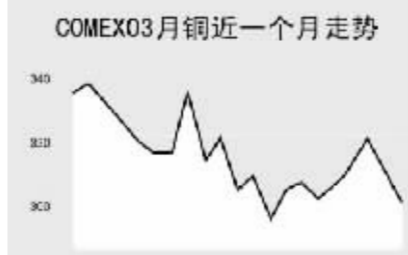
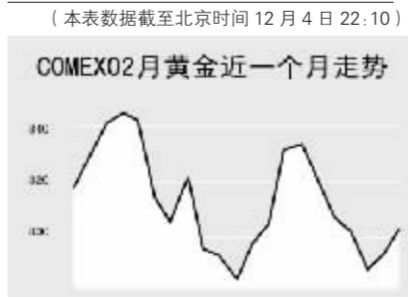


Table showing the Agricultural Market with columns for contract, unit, latest price, and change.



金属市场

Table showing the Metal Market with columns for contract, unit, latest price, and change.



12月4日,纽约原油期货夜盘回落呈现震荡,截至发稿时间,1月原油期货最新价报88.83美元,跌0.84美元;布伦特1月原油报89.77美元,跌0.53美元。伦敦有色金属方面,截至发稿时间,伦铜跌135美元,报6640美元;伦铝跌1美元,报2455美元。芝加哥农产品方面,1月大豆报1083美分,涨3.5美分。

外→汇

Table showing the Major Currency Exchange Rate with columns for currency type, value, and change.

Table showing the Major Currency Exchange Rate with columns for currency type, value, and change.

利率→债券

Table showing the Major Currency Exchange Rate with columns for currency type, value, and change.

Table showing the Government Bond Yield Rate with columns for bond type and yield rate.

Table showing the Government Bond Yield Rate with columns for bond type and yield rate.