

Global markets

CHINA 中国市场

上海证券交易所

上证180指数5日分时走势图



12月5日,上证综指大幅上扬,全天收报5042.65点,涨2.58%,沪市当日共成交797.41亿元。

上证综指早盘平开于4917.37点,开盘后指数短暂回落至当日最低4893.32点,之后急速拉升后缓慢回落,午盘则单边上扬,最高至5052.75点,全天收报5042.65点,再次站上5000点关口,大涨126.76点。沪市股票当日共成交797.41亿元。成交量明显放大,沪市个股普涨。钢铁股当日领涨,宝钢股份、柳钢股份涨停,武钢股份、韶钢松山等股同样大幅上扬。有色金属同样出现大幅上扬,中金黄金、山东黄金涨幅超过7%。此外,电力板块、新能源板块也涨幅较大。当日成交活跃的个股方面,中国中铁涨8.3%,报8.48元;中国神华涨2.78%,报31.44元;宝钢股份涨6.63%,报16.56元;武钢股份涨8.45%,报16.69元;中信证券涨4.04%,报89.98元;中国神华涨2.06%,报65.75元;中国远洋涨2.21%,报41.12元;中国联通涨1.31%,报10.07元;工商银行涨2.94%,报8.39元。

上证B股指数全天收报354.71点,涨2.27%。上证基金指数全天收报4588.02点,涨2.23%。

深圳证券交易所

深证成份指数5日分时走势图



12月5日,深证成份指数全天收报16569.81点,大涨3.14%,深市当日成交358.14亿元。

深成指早盘开于16065.78点,与上交易日收盘点位基本持平,短暂回落至当日最低15984.03点后指数单边上扬,最高至16603.33点,全天收报16569.81点,大涨504.64点,深市股票当日共成交358.14亿元,成交金额明显放大,深市个股几乎全线上涨。成指成份股中仅泰达股份微幅收低,鞍钢股份、深能源A涨幅均在9%左右。钢铁股成为当日市场最为活跃板块,韶钢松山、唐钢股份等多只个股大幅上扬。有色金属当日同样大

幅领涨,锡业股份盘中一度涨停,云南铜业、焦作万方等股也大幅收高。当日成交较为活跃的个股方面,鞍钢股份涨9.17%,报28.8元;万科A涨2.07%,报33.6元;新股N劲嘉上市首日大涨73.79%,报30.9元;云南铜业涨6.92%,报54.1元;中金岭南涨6.84%,报41.84元;深发展A涨2.39%,报39.4元;韶钢松山涨7.86%,报10.29元。

中小板指数收报4994.55点,涨3.04%。深证B股全天收报712.75点,涨2.32%。深证基金指数收报4527.06点,涨2.2%。

香港交易所

香港恒生指数5日分时走势图



12月5日,香港恒生指数连续第六天上涨,全天涨1.6%,收报29345.45点,恒生国企指数涨2.6%,收报17640.15点,全天共成交1147亿港元。

恒生指数早盘小幅高开于28942.2点,开盘后指数震荡回落,至当日最低28712.5点后震荡回升,并延续高位震荡,全天收报29345.45点,涨465.9点。国企指数全天收报17640.15点,大涨445.1点。

伊朗石油部长表示,欧佩克建议各成员国维持当前的石油生产目标,投资者预期油价将维持在高位,石油能源股走高,中国石化涨4.3%,中国海洋石油涨1.5%。中国联通某股东折价卖出所持公司股票,中国联通下跌3.8%,而除了中国联通以外的电信类股当日均出现上涨,中国移动涨2.1%,中国联通上涨1.6%,中国电信涨2.7%。其他内资金融股方面,建设银行涨0.33港元,报7.78港元;工商银行涨0.14港元,报6.23港元;中国银行涨0.05港元,报4.12港元;中国人寿涨0.65港元,报44.15港元;中国平安涨1.65港元,报89.6港元;中国财险涨0.2港元,报13.1港元。

Table with 3 columns: Index Name, Close, Change. Lists various market indices like Shanghai 300, Hang Seng, etc.

上海期货交易所

Table with 4 columns: Main Contract, Settlement Price, Change, Open Interest. Lists commodities like Aluminum, Copper, etc.

12月5日,沪燃料油收低,有色金属涨跌互现。

美原油上交易日大幅回落,当日盘中有所回升,沪燃料油早盘低开低走,午盘有所反弹,收报3983元,跌57元。沪铜、沪铝当日开盘后出现一波急速下挫,之后震荡回升,沪铜回升幅度相对较大,全天收报57500元,涨1030元;沪铝收报18200元,跌85元。沪钨收报18100元,涨120元。沪橡胶当日呈现宽幅震荡,收报21660元,涨70元。

大连商品交易所

Table with 4 columns: Main Contract, Settlement Price, Change, Open Interest. Lists commodities like Soybeans, Corn, etc.

12月5日,连农产品走高,聚乙烯收低。

连大豆早盘高开冲高后震荡走低,午盘短暂下跌后震荡上扬,收报4342元,涨41元。连玉米高开冲高后急挫,之后维持整理走势,收报1762元,涨2元。连豆粕早盘维持整理,午盘快速拉升,收报3189元,涨68元;连豆油高开冲高后急挫,之后震荡回升,收报9384元,跌6元。棕榈油当日收报8576元,涨8元。聚乙烯当日先扬后抑,收报13830元,跌30元。

郑州商品交易所

Table with 4 columns: Main Contract, Settlement Price, Change, Open Interest. Lists commodities like Cotton, etc.

12月5日,郑商所各主力品种涨跌互现。

郑棉早盘高开,盘中呈现单边回落,收报14580元,跌45元。菜籽油全天收报10506元,跌22元。郑糖早盘高开冲高后略有下滑,之后震荡上扬,收报3960元,涨35元。郑麦早盘高开冲高后回落,之后震荡回升,收报2035元,涨10元。PTA早盘低开,全天呈现先扬后抑,收报6996元,跌68元。

中国外汇交易中心

Table with 3 columns: Currency, Intermediate Price, Change. Lists exchange rates for USD, HKD, etc.

美元兑人民币中间价近三个月走势图



外汇即期交易收盘价

Table with 3 columns: Currency Pair, Bid Price, Offer Price. Lists various international currency pairs.

中国银行外汇牌价

Table with 3 columns: Currency Name, Buy Price, Sell Price. Lists bank selling rates for various currencies.

12月5日人民币兑美元汇率再破7.4关,美元兑人民币的中间价报7.3982,较上一交易日大幅上调112个基点。

美元反弹受阻大幅回落,促使人民币兑美元连续两日走高,人民币兑其他货币的中间价中,欧元和日元兑人民币延续了近期强势,1欧元兑10.9149元人民币,上调0.0601;100日元兑6.7293元人民币,上调0.0161;而英镑兑港币则持续走低,1英镑兑15.2125元人民币,下调0.0786;1港币兑0.94948元人民币,下调0.00178。

银行间市场:拆借、回购

Table with 3 columns: Term, Shibor(%), Change(BP). Lists interbank market rates.

Table with 4 columns: Instrument, Term, Rate(%), Previous Rate(%). Lists repo rates.

Table with 5 columns: Instrument, Rate(%), Change, Volume, Change. Lists interbank credit rates.

Table with 5 columns: Instrument, Rate(%), Change, Volume, Change. Lists interbank repo rates.

Table with 5 columns: Instrument, Rate(%), Change, Volume, Change. Lists interbank repo rates.

Table with 5 columns: Instrument, Rate(%), Change, Volume, Change. Lists interbank repo rates.

12月5日随着两只新股的上市,上海银行间同业拆放利率(shibor)各品种利率中短期资金品种利率纷纷回落,其中,一周品种利率跌10.71个基点,两周品种利率跌16.83个基点,一月品种利率跌19.81个基点。

12月5日全国银行间同业拆借市场全天成交金额为794.7800亿元,较前一交易日大幅减少196.2250亿元,加权平均利率水平上调11.36个基点至2.4450%;各交易品种中成交量减少主要以1天品种降幅最大。

12月5日全国银行间质押式回购市场全天共成交2240.6838亿元,成交金额较前一交易日锐减1017.3469亿元,加权平均利率下降9.73个基点,加权平均利率水平为2.7533%;买断式回购全天成交金额27.4300亿元,较前一交易日大幅减少41.5700亿元,成交笔数15笔,加权平均利率水平再度上调8.09个基点至4.4999%。

债券市场

Table with 3 columns: Name, Close, Change. Lists various bond indices.

Table with 3 columns: Name, Close, Change. Lists various bond indices.

银行间国债指数近期走势图



12月5日交易所国债指数扭转跌势但上升动能不足,收盘点位较前一交易日涨0.07点;企业债指数继续震荡行情尾盘小幅收低,银行间债市各品种涨跌互现。

上证国债指数以110.05点开盘,最终以110.18点收盘,收盘点位较前一交易日最高1131.31点开盘,最终以1126.59点收盘,较前一交易日跌0.45点,全天成交量为141200万,成交金额141513万。

交易所企业债品种开盘震荡上行尾盘小幅下挫,上证企业债指数收盘为113.51点,较前一交易日跌0.8点,巨潮企业债指数收盘为112.87点,跌0.11点。银行间债券市场中,各指数品种走势较弱,其中,长中期指数品种跌0.39点至1097.72点。

上海黄金交易所

Table with 3 columns: Contract, Close, Change. Lists gold prices.

上海金9995近3个月走势图



WORLD 国际市场

股→票

Table with 3 columns: Index Name, Close, Change. Lists major stock indices in Asia.

12月5日,亚洲各主要股指收高。日经225指数涨128.69点,报15608.88点。投资者鉴于美国经济成长走缓,正转进内需股,Seven & I Holdings最新价报6399.7点,沃达丰、汇丰控股领涨;德国DAX30指数涨70.79点,最新报7879.73点,西门子、DEUTSCHE BOERSE走强带动指数上扬;法国CAC40指数涨47.04点,最新报5594.25点,ARCELORMITTAL、道达尔等股票走高带动指数走强。

韩国KOPSI指数涨20.37点,报1938.2点。因看好北京奥运前中国市场对科技产品需求,现代证券调高科技股评级,三星电子涨1.2%,LG电子涨7%,LG.Philips LCD涨1%。

欧洲、非洲、中东主要股票市场

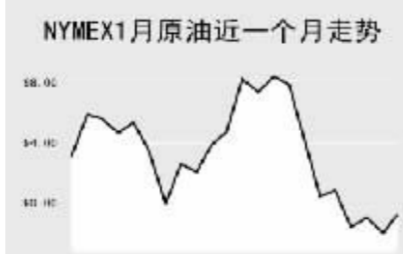
Table with 4 columns: Index Name, Latest, Change, Previous Close. Lists major stock indices in Europe, Africa, and the Middle East.

5日,欧洲各主要股指大幅走强。截至发稿时间,英国富时100指数涨84.5点,最新报6399.7点,沃达丰、汇丰控股领涨;德国DAX30指数涨70.79点,最新报7879.73点,西门子、DEUTSCHE BOERSE走强带动指数上扬;法国CAC40指数涨47.04点,最新报5594.25点,ARCELORMITTAL、道达尔等股票走高带动指数走强。

Table with 4 columns: Index Name, Latest, Change, Previous Close. Lists major stock indices in America.

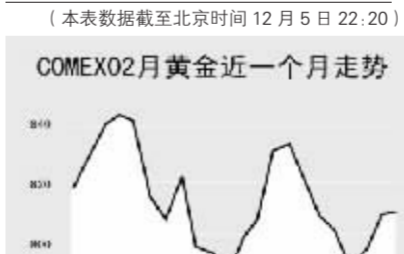
商品→期货

Table with 4 columns: Contract, Unit, Latest Price, Change. Lists commodity futures prices.



金属市场

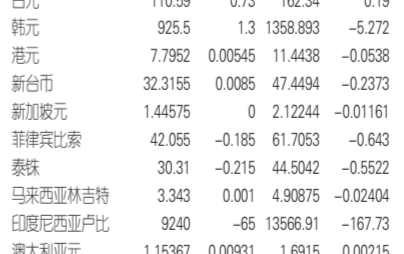
Table with 4 columns: Contract, Unit, Latest Price, Change. Lists metal market prices.



12月5日,纽约原油期货夜盘冲高后维持震荡,截至发稿时间,1月原油期货最新价报89.39美元,涨1.32美元;布伦特1月原油报90.64美元,涨1.06美元。伦敦有色金属方面,截至发稿时间,伦铜涨130美元,报6680美元;伦铝涨3美元,报2471美元。芝加哥农产品方面,1月大豆报1097.2美分,涨5.6美分。

外→汇

Table with 3 columns: Instrument, Value, Change. Lists major currency exchange rates.



12月5日全国银行间质押式回购市场全天共成交2240.6838亿元,成交金额较前一交易日锐减1017.3469亿元,加权平均利率下降9.73个基点,加权平均利率水平为2.7533%;买断式回购全天成交金额27.4300亿元,较前一交易日大幅减少41.5700亿元,成交笔数15笔,加权平均利率水平再度上调8.09个基点至4.4999%。

利率→债券

Table with 4 columns: Instrument, Rate(%), Change, Volume, Change. Lists interest rates and bond market data.

Table with 4 columns: Instrument, Rate(%), Change, Volume, Change. Lists interest rates and bond market data.

Table with 2 columns: Instrument, Yield(%). Lists government bond yields.

Table with 2 columns: Instrument, Yield(%). Lists government bond yields.