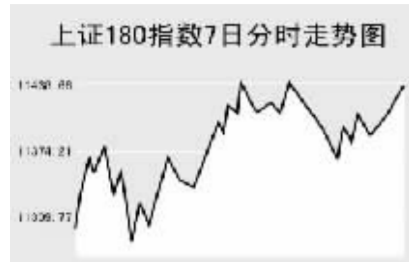


Global markets

CHINA

上海证券交易所



12月7日, 上证综指全天收报5091.76点, 上涨1.13%, 沪市当日共成交716.63亿元。

上证综指早盘小幅高开于5038.48点, 开盘后指数回落至当日最低5021.37点, 之后震荡走高, 午盘维持在高位整理, 最高至5096.8点, 全天收报5091.76点, 涨56.68点。

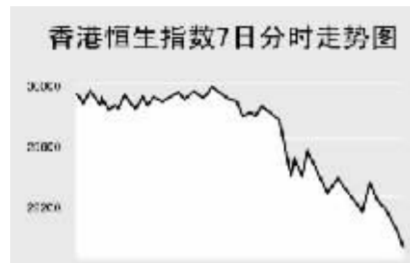
中小板指数收报5066.9点, 涨0.66%。深证B股全天收报724.81点, 涨1.55%。深证基金指数收报4595.68点, 涨1.35%。

股当日表现弱于大盘, 成飞集成、中航光电、西飞国际等股均出现一定幅度下跌。当日成交较为活跃的个股方面, 新股N凡谷大涨106.26%, 报43.52元; 万科涨0.06%, 报33.52元; 五粮液涨3.94%, 报38.8元; 鞍钢股份涨3.06%, 报29.32元; 深发展A涨1.45%, 报39.8元; 云南铜业涨2.51%, 报53.92元。

钢铁股经历上交易日回调后当日大幅收高, 西宁特钢涨停, 济南钢铁、马钢股份涨幅都在5%以上。农业板块也有所表现, 新五丰涨停, 好当家、景谷林业等股均有较大涨幅。金融股当日走势弱于大盘, 其中安信信托、浦发银行出现一定幅度下跌。当日成交活跃的个股方面, 中国中铁涨1.08%, 报8.44元; 中国石化涨0.61%, 报31.31元; 中国神华涨0.91%, 报66.3元; 中国联通涨3.32%, 报10.13元; 中国远洋涨4.25%, 报43.13元; 宝钢股份涨1.33%, 报16.72元; 中国石化涨2.07%, 报22.73元; 建设银行涨0.58%, 报10.42元; 荣华实业涨6.04%, 报9.3元。

上证B股指数全天收报358.96点, 涨1.47%。上证基金指数全天收报4664.2点, 涨1.5%。

香港交易所



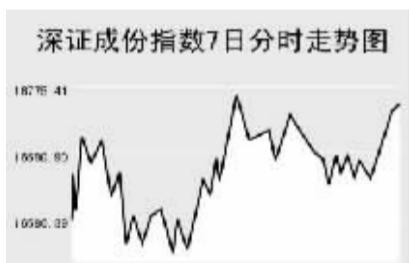
12月7日, 香港恒生指数全天下跌2.42%, 收报28842.47点, 恒生国企指数跌0.96%, 收报17619.03点, 全天共成交1401亿港元。

恒生指数早盘高开于29890.6点, 开盘后指数维持整理走势, 最高至29962.9点, 之后指数震荡回落, 午盘加速下挫, 并延续至收盘, 收盘前至当日最低28838.9点, 全天收报28842.47点, 大跌716.4点。国企指数跌幅相对较小, 全天收报17619.03点, 跌171点。

恒生指数成份股调整在当日收盘后生效, 调整后汇丰控股权重将从13.06%升至15%, 汇丰控股股上涨2.3%, 成为调整前股指40只成份股中唯一上涨的股票。将被调入成份股的三种股票, 中国石化上涨1.8%, 中国神华能源上涨0.9%, 中国海外发展下跌3.2%。中国移动权重将从15.01%降低至13.07%, 中国移动下跌2.3%。其他内资金融股方面, 建设银行跌0.19港元, 报75.1港元; 工商银行跌0.06港元, 报6.23港元; 中国银行跌0.06港元, 报4.12港元; 招商银行涨0.15港元, 报37.15港元; 交通银行跌0.34港元, 报12.2港元; 中国平安跌1.05港元, 报90.25港元; 中国财险跌0.28港元, 报12.76港元。

Table with columns: 指数名称, 收盘, 涨跌. Lists various market indices and their performance.

深圳证券交易所



12月7日, 深证成份指数全天收报16750.42点, 涨1.28%, 深市当日成交348.45亿元。

深成指早盘高开于16578.41点, 开盘后指数震荡回落, 最低至16528.37点, 经过数次触及前收盘点位后指数快速上扬, 午盘开盘后至当日最高16752.580点, 之后逐步下滑, 尾盘快速拉升, 全天收报16750.42点, 涨211.28点, 深市股票当日共成交348.45亿元, 成交金额明显放大, 深市个股涨跌多跌少。钢铁股大幅走高, 三钢闽光涨停, 太钢不锈、大冶特钢等股均大幅走高。有色金属同样大幅上扬, 西藏矿业盘中一度涨停, 西部材料、焦作万方等股均大幅收高。军工概念

WORLD

股票

Table titled '亚太地区主要股票市场' listing various regional stock indices and their values.

12月7日, 投资者预期美国政府冻结房贷利率计划可望降低相关损失, 并且稳定经济, 亚洲各主要股指涨跌互现。

日经225指数涨82.29点, 报15956.37点。地产股领涨, 三菱地所上涨2.1%, 三井不动产上涨2.3%。纽约原油上交易日大涨3.1%, 原料股走高, 三井物产上涨4.4%, 国际石油开发上涨2.6%。化工类股当日同样走强, 小松制作所上涨2.5%, 信越化学上涨4.4%。

欧洲、非洲、中东主要股票市场

Table listing major stock indices from Europe, Africa, and the Middle East.

7日, 欧洲各主要股指震荡走高。截至发稿时间, 英国富时100指数涨78.5点, 最新报6564.1点, 英美公司、Xstrata公司领涨; 德国DAX30指数涨61.72点, 最新报8002.3点; 安联保险、MUENCHENER RUE-R走强带动指数上扬; 法国CAC40指数涨56.76点, 最新报5730.52点, 安盛集团、法国巴黎银行等股票走高带动指数走强。

美洲主要股票市场

Table listing major stock indices from the Americas.

上海期货交易所

Table showing Shanghai Futures Exchange data including contract types, prices, and changes.

12月7日, 沪燃料油收高, 有色金属涨跌互现。

美原油上交易日大幅上扬, 当日盘中震荡走低, 沪燃料油全天呈现高开低走, 收报3920元, 涨41元。沪铜开盘后震荡走低, 午盘维持低位震荡, 收报57030元, 跌320元; 沪锌开盘后围绕前结算价震荡, 午盘出现一波急挫后又急速拉升, 收报18170元, 涨85元。沪铝全天收报18100元, 涨30元。沪橡胶当日宽幅震荡, 收报21910元, 涨85元。

大连商品交易所

Table showing Dalian Commodity Exchange data for various agricultural products.

12月7日, 连农产品走强, 聚乙烯收低。

连大豆早盘开盘后短暂下滑, 之后快速上扬, 并维持高位整理, 收报4381元, 涨92元。连玉米早盘低开, 短暂下挫后震荡回升, 全天收报1743元, 跌3元。连豆粕、连豆油当日同样呈现先抑后扬走势, 连豆粕收报3234元, 涨68元; 连豆油收报9454元, 涨162元。棕榈油当日收报8558元, 涨50元。聚乙烯当然呈现震荡走低, 收报13920元, 跌85元。

郑州商品交易所

Table showing Zhengzhou Commodity Exchange data for various commodities.

12月7日, 郑糖收低, 其他主力品种收高。

郑棉高开后期维持整理走势, 之后震荡走高, 收报14655元, 涨80元。菜籽油全天收报10506元, 涨30元。郑糖早盘低开, 全天维持低位波动, 收报3912元, 跌28元。郑麦在外盘带动下低开后期震荡走高, 收报2038元, 涨8元。PTA早盘小幅高开, 盘中略有回落, 全天收报7386元, 涨32元。

中国外汇交易中心

Table showing China Foreign Exchange Center data for various currencies.

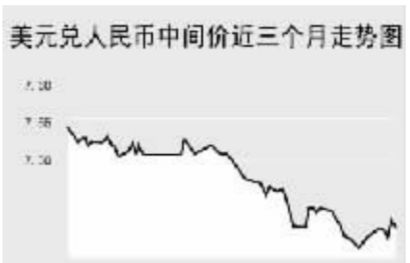


Table showing various international exchange rates and prices.

中国银行外汇牌价

Table showing Bank of China's exchange rates for various currencies.

12月7日隔夜美元冲高回落, 人民币兑美元汇率再度走强, 美元兑人民币的中间价报7.4091, 较前一交易日下调114个基点。

中美战略经济对话的临近, 人民币兑美元有望保持震荡走高, 人民币兑其他主要货币的中间价中, 人民币兑英镑、日元和港币保持近期强势, 1英镑兑换15.0134人民币, 下调0.0417; 100日元兑换66.479元人民币, 下调0.0393; 1港币兑换0.95043元人民币, 下调0.00137; 欧元呈现小幅反弹, 1欧元兑换10.8469元人民币, 上调0.0030。

银行间市场:拆借、回购

Table showing interbank market data for various terms and rates.

Table showing interbank market data for various terms and rates.

Table showing interbank market data for various terms and rates.

Table showing interbank market data for various terms and rates.

Table showing interbank market data for various terms and rates.

Table showing interbank market data for various terms and rates.

12月7日上海银行同业拆放利率(shibor)各品种利率中, 中短期资金品种利率继续大幅下挫, 其中, 一周品种利率跌142.4个基点, 两周品种利率跌124.97个基点, 一月品种利率跌50.2个基点。

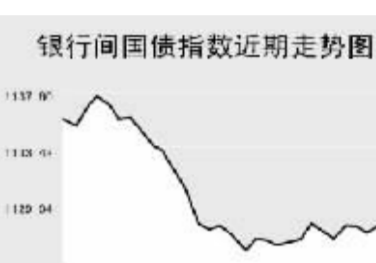
12月7日全国银行间同业拆借市场全天成交金额为672.0100亿元, 较前一交易日减少21.7900亿元, 加权平均利率水平微跌0.26个基点至2.0955%; 各交易品种中成交金额减少主要以1天品种降幅最大。

12月7日全国银行间质押式回购市场全天共成交2038.8724亿元, 成交金额较前一交易日大幅减少108.7203亿元, 加权平均利率升2.77个基点, 加权平均利率水平为2.2951%; 买断式回购全天成交金额25.1300亿元, 较前一交易日增加2.3300亿元, 加权平均利率水平再度下调32.98个基点至3.4389%。

债券市场

Table showing bond market data for various indices.

Table showing bond market data for various indices.

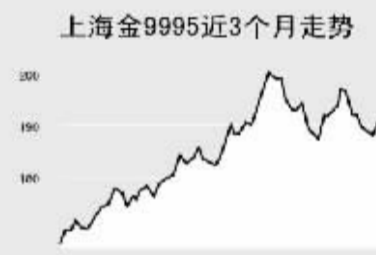


12月7日交易所国债指数走势偏弱, 午盘后逐步震荡走高, 最终以翻红报收; 企业债指数表现较为活跃尾盘再度拉高, 银行间债市各品种涨跌互现。

上证国债指数以110.17点开盘, 最高达110.2点, 最终收盘点位比前一交易日涨0.03点。银行间国债指数以全天最高1131.42点开盘, 最终收盘报1127.78点, 较前一交易日涨0.53点, 全天成交量为482500万, 成交金额484060万。

上海黄金交易所

Table showing Shanghai Gold Exchange data for various gold contracts.



商品

Table showing commodity market data for various energy products.

Table showing commodity market data for various agricultural products.

Table showing commodity market data for various agricultural products.

商品 期货

Table showing commodity market data for various energy products.

Table showing commodity market data for various agricultural products.

Table showing commodity market data for various agricultural products.

商品 期货

Table showing commodity market data for various energy products.

Table showing commodity market data for various agricultural products.

Table showing commodity market data for various agricultural products.

金属市场

Table showing metal market data for various commodities.

Table showing metal market data for various commodities.

Table showing metal market data for various commodities.

外汇

Table showing foreign exchange market data for various currencies.

Table showing foreign exchange market data for various currencies.

Table showing foreign exchange market data for various currencies.

利率 债券

Table showing interest rate and bond market data for various countries.

Table showing interest rate and bond market data for various countries.

Table showing interest rate and bond market data for various countries.