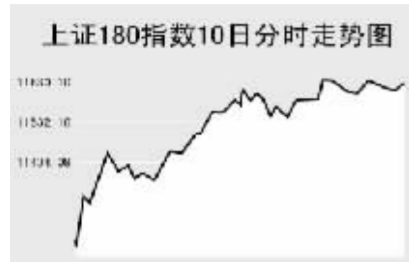


Global markets

CHINA 中国市场

上海证券交易所

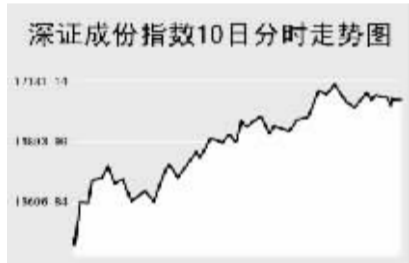


12月10日,上证综指全天收报5161.92点,上涨1.38%,沪市当日共成交1074.8亿元。

上证综指早盘低开于5010.83点,开盘后指数短暂回落至当日最低4990.72点,之后大幅拉升,午盘维持在高位震荡,最高至5168.76点,全天收报5161.92点,涨70.16点。沪市股票当日共成交1074.8亿元。成交量大幅放大,沪市个股普涨。商业板块当日大幅走高,北京城乡、西单商场涨停,小商品城、友谊股份大幅飙升。有色金属同样大幅上涨,包头铝业、承德钒钛涨停。银行股和地产股在政策面影响下走软,浦发银行、兴业银行、保利地产等多只股票收低。当日成交活跃的个股方面,中国中铁涨2.49%,报8.65元;中国石油涨0.35%,报31.42元;中国铝业涨8.67%,报40.73元;中国神华涨1.75%,报67.46元;中国联通涨2.37%,报10.37元;民生银行跌0.64%,报15.55元;中国远洋涨3.62%,报44.69元;中国石化涨1.32%,报23.03元;宝钢股份涨0.96%,报16.88元;中国国航涨5.81%,报25.5元。

上证B股指数全天收报361.63点,涨0.74%。上证基金指数全天收报4744.39点,涨1.72%。

深圳证券交易所



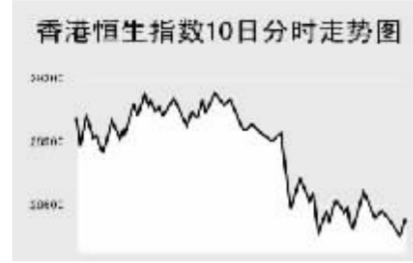
12月10日,深证成份指数全天收报17096.51点,涨2.07%,深市当日成交519.47亿元。

深成指早盘低开于16454.28点,短暂回落至当日最低16409.27点后大幅上扬,并延续至午盘,最高至17148.61点,尾盘略有回落,全天收报17096.51点,涨346.09点,深市股票当日共成交519.47亿元,成交金额明显放大,深市个股几乎全线上涨。有色金属板块当日大幅走高,铝业股份、关铝股份均出现大幅冲高。工程建筑类股同样走势强劲,北方国际、东华科技涨停,汇通集团等股也有较大涨幅。地产股在政策面影响下走势弱于大盘,泛海建设、广宇发展、万科A等股均收低。当日成交较为

活跃的个股方面,万科A跌1.25%,报33.1元;深发展A跌1.71%,报39.12元;攀钢钒钛涨6.14%,报11.58元;五粮液涨2.78%,报39.88元;云南铜业涨5.16%,报56.7元;武汉凡谷涨4.09%,报45.3元;吉林敖东涨3%,报65.9元;中金岭南涨3.36%,报43.71元。

中小板指数收报5275.51点,大涨4.12%。深证B股全天收报720.29点,跌0.62%。深证基金指数收报4582.8点,涨1.9%。

香港交易所



12月10日,香港恒生指数全天下跌1.18%,收报28501.1点,恒生国企指数跌2.45%,收报17187.28点,全天共成交1130亿港元。

恒生指数早盘高开于29890.6点,开盘后指数维持整理走势,最高至29962.9点,之后指数震荡回落,午盘加速下挫,并延续至收盘,收盘前至当日最低28838.9点,全天收报28501.1点,大跌716.4点。国企指数跌幅相对较小,全天收报17619.03点,跌1.71点。

央行12月8日表示自12月25日起将商业银行存款准备金率从13.5%提高至14.5%,地产股、银行股下挫,碧桂园下跌3%,世茂房地产下跌4.6%;建设银行下跌2.4%,交通银行下跌2.5%。汇丰因次级贷款投资损失,上半年北美盈利下降35%,汇丰下跌2.1%。国际原油期货上周下挫,中海油下跌2.3%。首日计入指数后,中国石油下跌3.5%,神华能源下跌1.2%,中国海外下跌4.8%。其他内资金融股方面,工商银行跌0.09港元,报6.14港元;中国人寿跌0.05港元,报4.07港元;中国人寿跌0.55港元,报43.25港元;中国平安跌1.25港元,报89港元;中国财险跌0.38港元,报12.38港元。

Table with 3 columns: Index Name, Close, Change. Lists various market indices like Shanghai 300, Hang Seng, etc.

上海期货交易所

Table with 4 columns: Main Contract, Close Price, Change, Open Interest. Lists commodities like Aluminum, Copper, etc.

12月10日,沪燃料油收低,有色金属涨跌互现。

美原油上交易日大幅回落,沪燃料油低开维持震荡,午盘有所回升,收报3911元,跌24元。伦铜、伦铝上周末大幅收高,沪铜、沪铝当日早盘大幅高开,盘中受外盘影响呈现宽幅震荡,沪铜收报57350元,涨200元;沪铝收报18325元,涨240元。沪铝当日震荡走低,收报18060元,跌30元。沪橡胶当日大幅走高,收报22495元,涨3645元。

大连商品交易所

Table with 4 columns: Main Contract, Close Price, Change, Open Interest. Lists commodities like Soybean, Corn, etc.

12月10日,连农产品走强,聚乙烯收低。

在外盘大豆再创新高的带动下,连大豆早盘高开维持整理,之后大幅走高,全天收报4445元,涨95元。连玉米高开先抑后扬,午盘维持高位整理,全天收报1750元,涨15元。连豆粕随大豆大幅收高,全天收报3336元,涨127元;连豆油早盘收盘前大幅上扬,午盘震荡回落,收报9472元,涨66元。棕榈油当日收低,之后维持低位整理,收报13680元,跌255元。

郑州商品交易所

Table with 4 columns: Main Contract, Close Price, Change, Open Interest. Lists commodities like Cotton, Wheat, etc.

12月10日,郑商所主力品种涨跌互现。

郑棉高开快速回落,之后维持前结算价上方整理,收报14650元,涨25元。菜籽油全天收报10482元,跌44元。郑糖开盘急跌后震荡走高,尾盘快速回落,全天收报3904元,与上交易日结算价持平。郑麦开盘短暂无回落,之后震荡上扬,并维持高位整理,收报2054元,涨22元。PTA开盘后急跌,之后缓慢回升,全天收报7344元,跌44元。

中国外汇交易中心

Table with 3 columns: Currency Type, Intermediate Price, Change. Lists exchange rates for USD, HKD, JPY, etc.

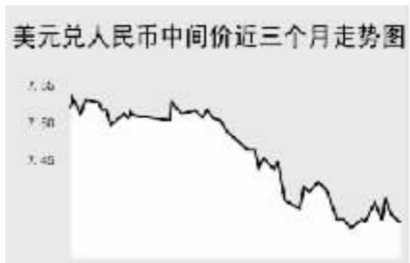


Table with 3 columns: Currency Pair, Bid Price, Offer Price. Lists various international currency pairs.

Table with 3 columns: Currency Pair, Bid Price, Offer Price. Lists various international currency pairs.

Table with 3 columns: Currency Name, Buy Price, Sell Price. Lists bank selling rates for various currencies.

Table with 3 columns: Currency Name, Buy Price, Sell Price. Lists bank selling rates for various currencies.

12月10日人民币兑美元连续第二个交易日出现升值,美元兑人民币中间价报于7.3953,较上一交易日下调138个基点。

人民币相对港币出现小幅升值,1港币兑换0.9486元人民币,下调0.0018;人民币相对日元保持强势继续升值步伐,100日元兑换6.6257元人民币,下调0.0222;人民币相对欧元和英镑窄幅震荡,1欧元兑换人民币10.8304元,下调0.0165;1英镑兑换人民币15.0224元,上调0.009。

银行间市场:拆借、回购

Table with 3 columns: Term, Shibor(%), Change(BP). Lists interbank market rates.

Table with 3 columns: Instrument, Term, Rate(%), Previous Rate(%). Lists repo rates.

Table with 3 columns: Instrument, Rate(%), Change(Basis Points), Volume(Billion Yuan), Change(Billion Yuan). Lists repo rates.

Table with 3 columns: Instrument, Rate(%), Change(Basis Points), Volume(Billion Yuan), Change(Billion Yuan). Lists repo rates.

Table with 3 columns: Instrument, Rate(%), Change(Basis Points), Volume(Billion Yuan), Change(Billion Yuan). Lists repo rates.

12月10日上海银行间同业拆放利率(shibor)各品种利率除一周品种利率和三月品种利率下调,其他品种利率纷纷上调。其中,隔夜品种利率大幅上调1.45至1.9118%;两周品种利率小幅上调52.7个基点至4.3546%。

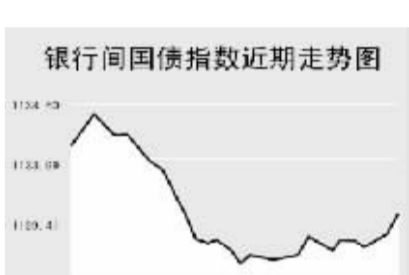
12月10日全国银行间同业拆借市场全天成交金额为614.84亿元,成交量较前一交易日减少57.17亿元,加权平均利率水平为2.0186%,下调7.69个基点;各交易品种中以1天品种成交为主,加权平均利率水平为1.9095%,成交量金额为557.39亿元。

12月10日全国银行间质押式回购市场全天共成交2892.4885亿元,成交金额较前一交易日增加853.6161亿元,成交笔数为461笔,较上一交易日增加84笔,加权平均利率水平为3.043%,上调74.79个基点;买断式回购全天成交金额19.75亿元,较上一交易日减少5.38亿元,成交笔数为21笔,较上一交易日增加4笔,加权平均利率水平为3.1756%,下调26.33个基点。

债券市场

Table with 3 columns: Name, Close Price, Change. Lists various bond indices.

Table with 3 columns: Name, Close Price, Change. Lists various bond indices.



12月10日交易所国债指数和企业债指数震荡收低小幅下跌;银行间债市各指数品种全线上涨。

上证国债指数以110.22点开盘,最高达到110.22点,最低达到110.05点,最终以110.17点收盘,较前一交易日下跌0.02点。银行间国债指数高开低走,但收盘仍较前一交易日上涨1.66点至1129.44点。

交易所企业债指数震荡收低,上证企业债指数收盘为113.44点,较前一交易日收盘下跌0.13点,巨潮企业债指数收盘为112.84点,较前一交易日收盘下跌0.15点。银行间债券市场中各指数品种全线上涨,其中,新债指数涨幅最大为2.02点至1168.13点;短中期指数和长期指数同样涨幅较大分别上涨1.84点和1.44点。

上海黄金交易所

Table with 3 columns: Contract, Close Price, Change. Lists gold prices.



WORLD 国际市场

股→票

Table with 3 columns: Index Name, Close, Change. Lists major stock indices in Asia.

12月10日,美国就业数据降低美联储大幅降息的市场预期,亚洲各主要股指走软。

日经225指数跌31.98点,报15924.39点。家电股领跌,松下电器跌1.9%,尼康下跌1.8%。日本11月份银行放款增加,三菱日联金融集团上涨1.6%,住友三井金融集团上涨0.5%。日元兑美元贬至一个月来谷底,索尼上涨2.7%,任天堂上涨0.9%。

韩国KOSPI指数跌27.9点,报1906.42点。三星重工一艘大型船舶撞上一艘油轮,造成近四年最严重的漏油事件,三星重工跌6.4%。Eugene公司已经同意收购Himart,进军电子零售业务,Eugene上涨1.5%。

新加坡海峡时报指数跌4.87点,报3553.08点。瑞士银行称,将减记次级房贷投资损失,Hongkong Land下跌2.6%,United Overseas下跌0.5%。国际原油价格下跌,航空股走高,新加坡航空上涨1.7%。

欧洲、非洲、中东主要股票市场

Table with 4 columns: Index Name, Latest, Change, Previous Close. Lists major stock indices in Europe, Africa, and the Middle East.

10日,欧洲各主要股指小幅走高。

截至发稿时间,英国富时100指数涨3.1点,最新报6558点,劳埃德、力拓矿业领涨;德国DAX30指数涨25点,最新报8019.07点,西门子、戴姆勒克莱斯勒走强带动指数上扬;法国CAC40指数涨15.11点,最新报5733.86点,拉法基、RENAULT SA等股票走高带动指数走强。

美洲主要股票市场

Table with 4 columns: Index Name, Latest, Change, Previous Close. Lists major stock indices in the Americas.

商品→期货

Table with 4 columns: Contract, Unit, Latest Price, Change. Lists energy market prices.

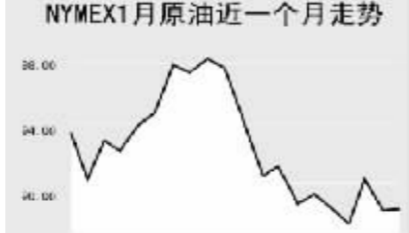
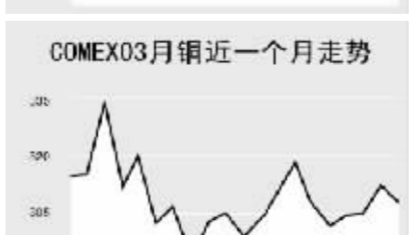



Table with 4 columns: Contract, Unit, Latest Price, Change. Lists agricultural market prices.



金属市场

Table with 4 columns: Contract, Unit, Latest Price, Change. Lists metal market prices.



12月10日,纽约原油期货夜盘震荡上扬,截至发稿时间,1月原油期货最新价报89.04美元,涨0.79美元;布伦特1月原油报89.23美元,跌0.62美元。伦敦有色金属方面,截至发稿时间,伦敦铜跌84.5美元,报6820美元;伦敦铝跌18美元,报2463美元。芝加哥农产品方面,1月大豆报1125美分,涨5.25美分。

外→汇

Table with 3 columns: Currency Type, Value, Change. Lists major currency exchange rates.

Table with 3 columns: Currency Type, Value, Change. Lists major currency exchange rates.

Table with 3 columns: Currency Type, Value, Change. Lists major currency exchange rates.

12月10日,纽约原油期货夜盘震荡上扬,截至发稿时间,1月原油期货最新价报89.04美元,涨0.79美元;布伦特1月原油报89.23美元,跌0.62美元。伦敦有色金属方面,截至发稿时间,伦敦铜跌84.5美元,报6820美元;伦敦铝跌18美元,报2463美元。芝加哥农产品方面,1月大豆报1125美分,涨5.25美分。

利率→债券

Table with 4 columns: Instrument, Rate(%), Change, Volume(Billion Yuan), Change(Billion Yuan). Lists interest rates.

Table with 4 columns: Instrument, Rate(%), Change, Volume(Billion Yuan), Change(Billion Yuan). Lists interest rates.

Table with 2 columns: Instrument, Yield Rate(%). Lists government bond yields.

Table with 2 columns: Instrument, Yield Rate(%). Lists government bond yields.