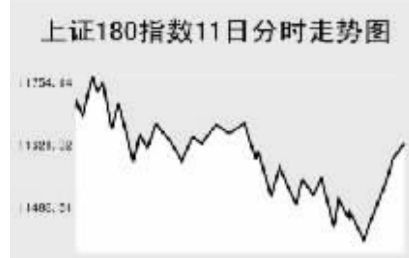


CHINA 中国市场

上海证券交易所

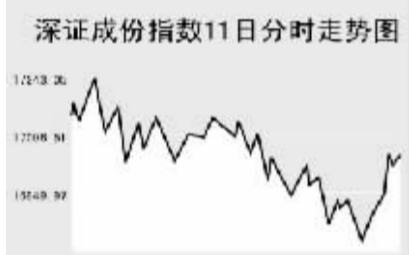


12月11日,上证综指全天收报5175.08点,上涨0.25%,沪市当日共成交1064.3亿元。

上证综指早盘高开于5180.54点,开盘后指数短暂上扬至当日最高5209.71点,之后震荡回落,并延续至午盘,至最低5103.75点后快速走高,全天收报5175.08点,涨13.16点。

上证B股指数全天收报360.29点,跌0.37%。上证基金指数全天收报4731.72点,跌0.27%。

深圳证券交易所



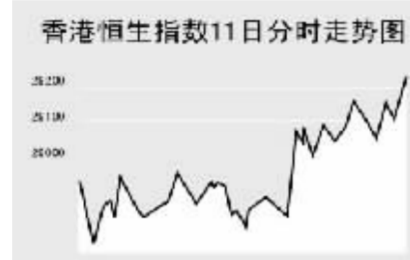
12月11日,深证成份指数全天收报17036.9点,跌0.35%,深市当日成交509.37亿元。

深成指早盘高开于17142点,开盘后指数上扬至当日最高17222.22点,之后震荡走低,午盘最低至16815.3点,尾盘有所回升,全天收报17036.9点,跌59.61点。

的个股方面,万科A跌2.42%,报32.3元;攀钢钢铁涨3.89%,报12.03元;深发展A跌1.07%,报38.7元;五粮液涨1.43%,报40.45元;泸州老窖涨4.2%,报66.76元;吉林敖东跌2.32%,报64.37元;云南铜业跌1.48%,报55.86元;太钢不锈跌2.02%,报23.71元;广济药业涨2.92%,报29.99元。

中小板指数收报5350.56点,涨1.42%。深证B股全天收报712.48点,跌1.08%。深证基金指数收报4674.63点,跌0.17%。

香港交易所



12月11日,香港恒生指数全天收报29226.84点,恒生国企指数涨1.81%,收报17497.77点,全天共成交900亿港元。

恒生指数早盘高开于28947.7点,开盘后指数快速回落至当日最低28726.1点,之后早盘时间里指数维持震荡走势,午盘指数大幅上扬,收盘前至当日最高29235.2点,全天收报29226.84点,涨725.7点。

美国住宅销售意外上升,缓解了美国经济正在陷入衰退的隐忧,与美国有业务关系的公司股价上涨,汇丰上涨2.2%,利丰上涨1.5%。

中国工商银行涨0.12港元,报7.45港元;工商银行涨0.04港元,报6.18港元;中国银行涨0.04港元,报4.11港元;中国人寿涨0.7港元,报43.95港元;中国平安涨0.9港元,报89.9港元;中国财险涨0.16港元,报12.54港元。

Table with columns: 指数名称, 收盘, 涨跌. Lists various market indices like 沪深300, 上证180, etc.

上海期货交易所

Table with columns: 主力合约, 收盘价(元), 涨跌(元), 持仓量(手). Lists commodity prices like 铝, 铜, 燃料油, etc.

12月11日,沪铝、沪铜收低,其他主力品种收高。

美原油上交易日夜盘回落,当日上扬,沪燃料油开盘后短暂冲高,之后维持高位波动,收报3924元,涨26元。

大连商品交易所

Table with columns: 主力合约, 收盘价(元), 涨跌(元), 持仓量(手). Lists commodity prices like 豆一, 玉米, 豆粕, etc.

12月11日,连玉米小幅收低,其他主力品种收高。

连大豆开盘后震荡上扬,之后维持在高位波动,全天收报4472元,涨50元。连玉米全天呈现先扬后抑走势,收报1742元,微跌1元。

郑州商品交易所

Table with columns: 主力合约, 收盘价(元), 涨跌(元), 持仓量(手). Lists commodity prices like 棉, 菜籽, 白糖, etc.

12月11日,郑商所主力品种涨跌互现。

郑棉全天围绕前结算价震荡,收报14660元,与前结算价持平。菜籽油当日收报10520元,涨26元。

中国外汇交易中心

Table with columns: 币种, 中间价, 变动. Lists exchange rates for USD, HKD, JPY, etc.

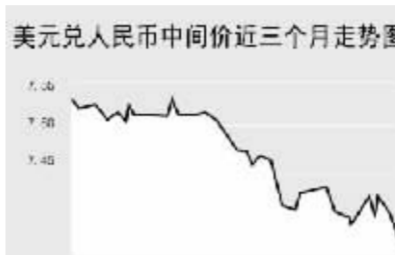


Table with columns: 货币对, 询价买价, 询价卖价. Lists interbank rates for USD, HKD, JPY, etc.

Table with columns: 货币对, 竞价买价, 竞价卖价. Lists interbank rates for USD, HKD, JPY, etc.

Table with columns: 货币名称, 现汇买入价, 现钞买入价, 卖出价. Lists bank selling rates for various currencies.

12月11日,人民币兑美元连续第三个交易日出现升值,美元兑人民币中间价报于7.3797,较上一交易日大幅下调156个基点。

人民币相对港币出现大幅升值,1港币兑换0.9465元人民币,下调0.0021;人民币相对日元保持强势,继续快速升值,100日元兑换6.5958元人民币,下调0.0299。

银行间市场:拆借、回购

Table with columns: 期限, Shibor(%), 涨跌(BP). Lists interbank rates for various terms.

Table with columns: 品种, 期限, 利率(%), 前利率(%). Lists repo rates for different maturities.

Table with columns: 品种, 加权利率(%), 升降(点), 成交金额(亿元), 增减(亿元). Lists repo rates with weighted averages.

Table with columns: 品种, 加权利率(%), 升降(点), 成交金额(亿元), 增减(亿元). Lists repo rates with weighted averages.

Table with columns: 品种, 加权利率(%), 升降(点), 成交金额(亿元), 增减(亿元). Lists repo rates with weighted averages.

12月11日,上海银行同业拆放利率(shibor)各品种利率除三月品种利率小幅下调,其他品种利率纷纷上调。

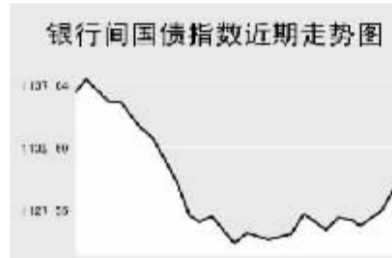
12月11日,全国银行间同业拆借市场全天成交金额为546.56亿元,成交量较前一交易日减少68.28亿元。

12月11日,全国银行间质押式回购市场全天共成交3936.821亿元,成交金额较前一交易日增加1044.3325亿元。

债券市场

Table with columns: 名称, 收盘点位, 涨跌. Lists bond indices like 上证国债, 上证企业债, etc.

Table with columns: 名称, 收盘点位, 涨跌. Lists interbank bond indices like 国债指数, 政策性金融债, etc.



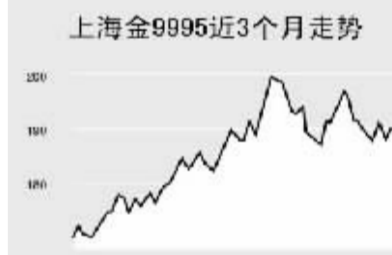
12月11日,交易所国债指数小幅收高,企业债指数则震荡走低小幅下跌;银行间债市各指数品种纷纷上涨。

上证国债指数以110.17点开盘,最高达到110.22点,最低达到110.14点,最终以110.21点收盘,较前一交易日上涨0.05点。

交易所企业债指数震荡收低,上证企业债指数收盘为113.23点,较前一交易日收盘下跌0.21点。

上海黄金交易所

Table with columns: 合约, 收盘价(元), 涨跌(元). Lists gold prices for various contracts.



WORLD 国际市场

股→票

Table with columns: 指数名称, 收盘, 涨跌. Lists major stock indices from Asia to Europe.

12月11日,瑞银昨日表示,将获115亿美元资金投入,同时市场预期美联储可能降息,亚洲主要股指收高。

日经225指数涨120.33点,报16044.72点。金融股走高,先前因为次级房贷投资可能亏损的Orix上涨5.6%。

韩国KOSPI指数涨18.65点,报1925.07点。金融股领涨,国民银行上涨3.7%。

新加坡海峡时报指数涨35.95点,报3589.03点。银行股方面,星展集团上涨2.8%,大华银行上涨2.5%。

欧洲、非洲、中东主要股票市场

Table with columns: 指数名称, 最新, 涨跌, 前日收盘. Lists stock indices from Europe, Africa, and the Middle East.

12月11日,欧洲各主要股指小幅下滑。

截至发稿时间,英国富时100指数跌23.4点,最新报6542点,汇丰控股、力拓矿业领涨跌;德国DAX30指数跌21.74点,最新报8011.62点。

Table with columns: 指数名称, 最新, 涨跌, 前日收盘. Lists major stock indices from Asia to Europe.

商品→期货

Table with columns: 合约, 单位, 最新价, 涨跌. Lists commodity prices for energy and agricultural products.

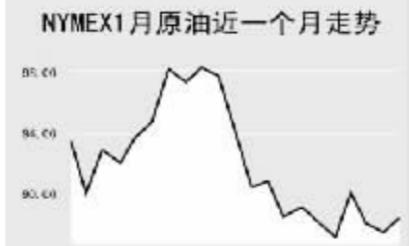
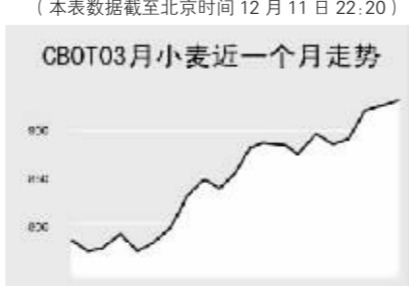


Table with columns: 合约, 单位, 最新价, 涨跌. Lists commodity prices for agricultural products.



金属市场

Table with columns: 合约, 单位, 最新价, 涨跌. Lists metal prices for COMEX and LME.

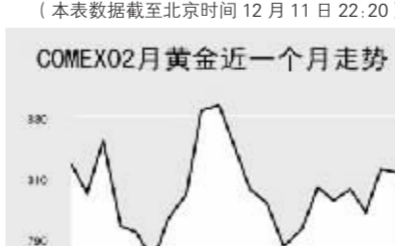


Table with columns: 合约, 单位, 最新价, 涨跌. Lists metal prices for COMEX.

12月11日,纽约原油期货夜盘震荡上扬,截至发稿时间,1月原油期货最新价报88.94美元,涨1.63美元。

外→汇

Table with columns: 品种, 1美元价值, 1欧元价值. Lists exchange rates for various currencies.

利率→债券

Table with columns: 主要货币同业拆借利率. Lists interbank rates for USD, GBP, EUR, JPY.

Table with columns: 品种, 收益率(%). Lists government bond yields for various countries.