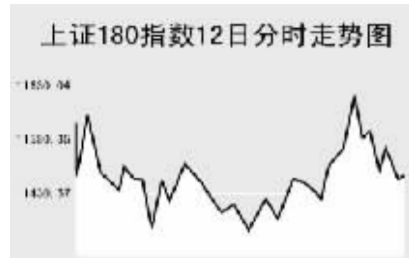


Global markets

CHINA 中国市场

上海证券交易所

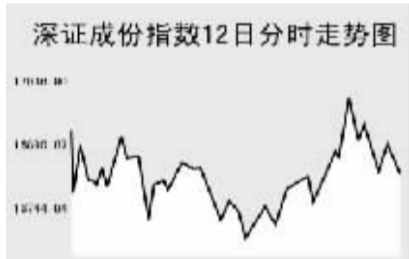


12月12日,上证综指全天收报5095.54点,跌1.54%,沪市当日共成交1129.55亿元。

上证综指早盘低开于5148.25点,开盘后指数震荡回落,午盘开盘后至今日最低5054.56点,之后震荡上挑,最高至5149.43点,尾盘快速回落,全天收报5095.54点,跌79.53点。沪市股票当日共成交1129.55亿元。成交量有所放大,沪市个股涨跌多跌少。农业龙头板块当日走势强劲,福成五丰、新五丰涨停,莫高股份等股也有较大涨幅。地产股、金融股受政策面影响继续下挫,金融股方面,兴业银行、浦发银行、中国平安、华夏银行跌幅超过5%;地产股方面,华发股份、天鸿置业跌幅超过8%,多只个股跌幅较大。当日成交活跃的个股方面,招商银行跌4.25%,报38.28元;中信证券跌3.25%,报87.76元;中国中铁涨4.42%,报8.97元;中国平安跌5.33%,报111.11元;中国石化跌2.47%,报31.14元;宝钢股份涨0.77%,报17.01元;中国石化跌0.6%,报23.01元;海南航空涨0.59%,报11.92元。

上证B股指数全天收报358.98点,跌0.36%。上证基金指数全天收报4703.31点,跌0.6%。

深圳证券交易所

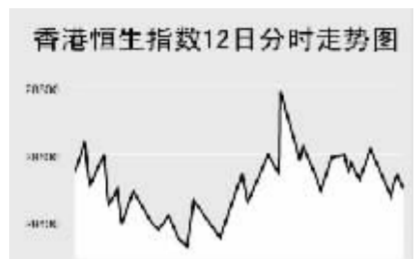


12月12日,深证成份指数全天收报16831.56点,跌1.21%,深市当日成交514.99亿元。

深成指早盘低开于16919.59点,开盘后指数震荡走弱,午盘至今日最低16681.21点后快速走高,最高至16993.69点,尾盘回落,全天收报16831.56点,跌205.34点,深市股票当日共成交514.99亿元,成交量略有放大。深市当日上市的两只新股N海隆、N方正涨幅均在200%以上。部分具有税收优惠概念的个股走势强劲,远光软件、青岛软控涨幅超过5%。地产股则继续受政策面打压下挫,苏宁环球、招商地产跌幅超过8%,连续两日大跌;此外中粮地产、亿城股份等股

跌幅也在7%以上。当日成交较为活跃的几个股方面,万科A跌3.96%,报31.02元;深发展A跌4.44%,报36.98元;吉林敖东涨3.96%,报66.92元;五粮液涨0.72%,报40.74元;攀钢钢钒涨0.67%,报12.11元;泸州老窖涨1.11%,报67.5元;华侨城A跌6.73%,报48.5元;鞍钢股份跌1.5%,报28.91元。中小板指数收报5374.56点,涨0.45%。深证B股全天收报699.96点,跌1.76%。深证基金指数收报4652.48点,跌0.47%。

香港交易所



12月12日,香港恒生指数全天下跌2.41%,收报28521.06点,恒生国企指数大跌3.06%,收报16962.62点,全天共成交1172亿港元。

恒生指数早盘大幅低开于28611.6点,开盘后指数震荡回落,最低至28343.2点,之后震荡反弹,午盘开盘指数急速拉升至今日最高28777.3点后震荡回落,全天收报28521.06点,跌705.8点。国企指数当日跌幅更大,全天收报16962.62点,大跌535.2点。

美联储表示美国经济正在放缓,并降息0.25个百分点,令投资者感到失望,同时央行明确第二套房贷款的标准,以收紧房地产贷款。地产股领跌,新鸿基地产下跌2.5%,信和置业下跌8.4%,中海集运下跌12%。冠捷科技表示第三季度利润增46%,冠捷科技上涨3.8%。其他内资金融股方面,建设银行跌0.23港元,报7.22港元;工商银行跌0.13港元,报6.05港元;中国银行跌0.07港元,报4.04港元;中国人寿跌0.85港元,报43.1港元;中国平安跌1.95港元,报87.95港元;中国财险跌0.4港元,报12.14港元。

Table with 2 columns: Index Name, Close, Change. Lists various market indices like Shanghai 300, Hang Seng, etc.

上海期货交易所

Table with 4 columns: Main Contract, Close Price, Change, Open Interest. Lists commodities like Aluminum, Copper, etc.

12月12日,上海期货交易所各主力品种全线下跌。

美原油上交易日收高,当日维持低位波动,沪燃料油高开高走,之后震荡走低,收报3907元,跌20元。伦铜、伦铝当日走势疲软,沪铜、沪铝早盘单边回落,午盘维持低位整理,沪铜收报54870元,跌2110元;沪铝收报17595元,跌670元。沪镍收报17970元,跌50元。沪橡胶早盘走低,午盘震荡回升,收报22445元,跌205元。

大连商品交易所

Table with 4 columns: Main Contract, Close Price, Change, Open Interest. Lists commodities like Soybean, Corn, etc.

12月12日,连农产品收低,聚乙烯收高。

连大豆开盘后震荡回落,午盘维持低位波动,收报4423元,跌34元。连玉米开盘短暂回落,午盘维持低位整理,收报1736元,跌13元。连豆粕走势与大豆基本一致,收报3297元,跌34元;连豆油开盘急跌后维持低位整理,收报9478元,跌50元。棕榈油全天收报8518元,跌24元。聚乙烯早盘高开高走,之后回落并维持整理,收报13840元,涨70元。

郑州商品交易所

Table with 4 columns: Main Contract, Close Price, Change, Open Interest. Lists commodities like Cotton, Rapeseed Oil, etc.

12月12日,郑商所菜籽油小幅收高,其他主力品种收低。

郑棉延续疲软走势,全天维持低位整理,收报14585元,跌80元。菜籽油当日收报10508元,涨8元。郑糖受外盘带动早盘高开,但盘中单边走低,全天收报3944元,跌21元。郑麦早盘开盘短暂急跌,之后维持低位整理,全天收报2020元,跌29元。PTA早盘先抑后扬,午盘短暂下挫后震荡回落,全天收报7338元,跌52元。

中国外汇交易中心

Table with 3 columns: Currency, Intermediate Price, Change. Lists exchange rates for USD, HKD, JPY, etc.

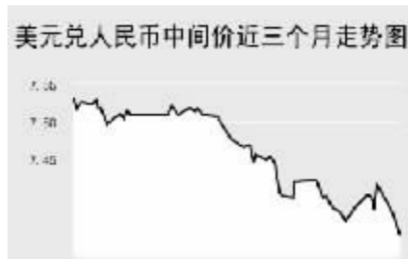


Table with 3 columns: Currency Pair, Bid Price, Offer Price. Lists various international currency pairs.

Table with 3 columns: Currency Name, Buy Price, Sell Price. Lists bank selling rates for various currencies.

12月12日人民币兑美元连续第四个交易日出现升值,美元兑人民币中间价报于7.3647,较上一交易日大幅下调150个基点。

人民币相对港币出现大幅升值,1港币兑换0.9444元人民币,下调0.0021;人民币相对日元出现回落小幅贬值,100日元兑换6.6405元人民币,上调0.0447;人民币相对欧元和英镑则出现升值,1欧元兑换人民币10.8元,下调0.0566;1英镑兑换人民币15.0026元,下调0.0992。

银行间市场:拆借、回购

Table with 3 columns: Term, Shibor(%), Change(BP). Lists interbank market rates.

Table with 3 columns: Term, Rate(%), Previous Rate(%). Lists repo rates.

Table with 3 columns: Term, Rate(%), Change(Billion Yuan). Lists interbank credit transactions.

Table with 3 columns: Term, Rate(%), Change(Billion Yuan). Lists repo transactions.

12月12日上海银行同业拆放利率(shibor)各品种利率除隔夜品种利率小幅下调,其他品种利率纷纷上调。其中,一月品种利率上调36.25个基点至4.9797%;两周品种利率上调11.44个基点至4.9797%;隔夜品种利率则微幅下调0.48至1.9087%。

12月12日全国银行间同业拆借市场全天共成交3345.563亿元,成交量较前一交易日增加64.15亿元,加权平均利率水平为2.4101%,上调10.01个基点;各交易品种中以1天品种成交为主,加权平均利率水平为1.9088%,成交量为516.61亿元。

12月12日全国银行间质押式回购市场全天共成交3345.563亿元,成交量较前一交易日减少591.2581亿元,成交笔数为488笔,较上一交易日减少13笔,加权平均利率水平为3.7604%,下调5.86个基点;买断式回购全天成交金额29.65亿元,较上一交易日增加14.99亿元,成交笔数为17笔,较上一交易日增加1笔,加权平均利率水平为4.227%,上调81.63个基点。

债券市场

Table with 3 columns: Name, Close Price, Change. Lists various bond indices.

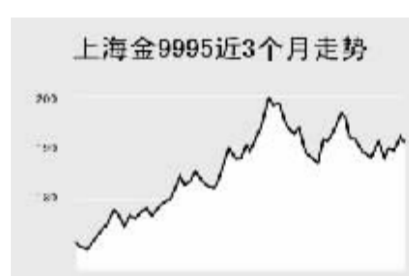
Table with 3 columns: Name, Close Price, Change. Lists interbank market bond indices.

12月12日交易所国债指数和企业债指数震荡走低小幅下跌;银行间债市各指数品种涨跌互现。上证国债指数以110.22点开盘,最高达到110.31点,最低达到110.09点,最终以110.18点收盘,较前一交易日下跌0.03点。银行间国债指数高开低走,最高1132.44点,收盘较前一交易日上涨0.56点至1130.2点。

交易所企业债指数震荡收低,上证企业债指数收盘为113.18点,较前一交易日收盘下跌0.05点,巨潮企业债指数收盘为112.57点,较前一交易日收盘下跌0.04点。银行间债券市场中各指数品种涨跌互现,其中,政策性金融债指数跌幅最大为1.22点至1120.7点;短中期指数涨幅最大为0.79点至1154.11点。

上海黄金交易所

Table with 3 columns: Contract, Close Price, Change. Lists gold market prices.



WORLD 国际市场

股→票

Table with 3 columns: Index Name, Close, Change. Lists major stock indices in Asia.

12月12日,美联储仅降息0.25个百分点,亚洲各主要股指收低。日经225指数跌112.46点,报15932.26点。金融股领跌,瑞穗金融集团下跌1.9%,Orix下滑2.3%。纽约原油期货价格上涨,石油类股走高,日本最大的石油炼油业者Nippon Oil,上涨3.8%,日本第四大贸易商伊藤忠商事,上涨2.8%。

韩国KOSPI指数涨2.38点,报1927.45点。市场认为美国降息0.25个百分点不足以延续美国经济增长,Hynix下跌1.7%,三星电子下跌0.8%。投资人看好通讯和建筑支出能摆脱美国经济衰退,鲜京电信上涨2.6%,Daclim Industrial大涨7.7%。

新加坡海峡时报指数跌39.78点,报3549.25点。市场担心美国经济走缓会压抑亚洲产品需求,Venture下跌2.3%,Neptune Orient下跌4.4%。银行股同样表现疲弱,星展集团下跌1.4%,大华银行下跌2%。

欧洲、非洲、中东主要股票市场

Table with 4 columns: Index Name, Latest, Change, Previous Close. Lists major stock indices in Europe, Africa, and the Middle East.

12日,欧洲各主要股指低开有所回升。

截至发稿时间,英国富时100指数跌38.1点,最新报6498.8点,苏格兰皇家银行、巴克莱领跌;德国DAX30指数跌9.7点,最新报7999.72点,戴姆勒克莱斯勒、安联保险走弱带动指数下滑;法国CAC40指数跌40.88点,最新报5683.88点,法国兴业银行、法国巴黎银行等股票走低带动指数下跌。

美洲主要股票市场

Table with 4 columns: Index Name, Latest, Change, Previous Close. Lists major stock indices in the Americas.

商品→期货

Table with 4 columns: Contract, Unit, Latest Price, Change. Lists commodity futures prices.

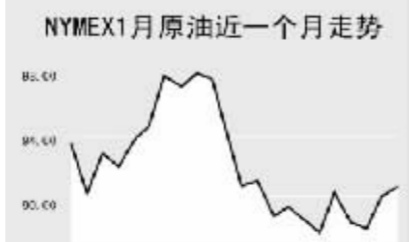
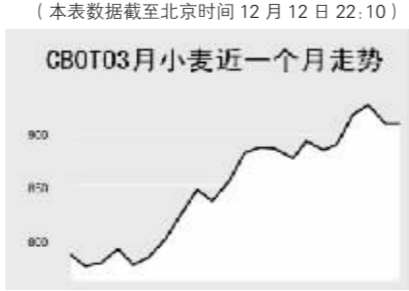


Table with 4 columns: Contract, Unit, Latest Price, Change. Lists agricultural commodity futures prices.



金属市场

Table with 4 columns: Contract, Unit, Latest Price, Change. Lists metal commodity prices.



12月12日,纽约原油期货夜盘震荡上扬,截至发稿时间,1月原油期货最新价报91.11美元,涨0.63美元;布伦特2月原油报90.53美元,涨1.63美元。伦敦有色金属方面,截至发稿时间,伦敦铜跌155美元,报6660美元;伦铝跌19美元,报2452美元。芝加哥农产品方面,1月大豆报1131美分,跌4.5美分。

外→汇

Table with 3 columns: Currency, Value, Change. Lists major foreign exchange rates.

Table with 3 columns: Currency, Value, Change. Lists various foreign exchange rates.

利率→债券

Table with 3 columns: Currency, Value, Change. Lists major interest rates.

Table with 3 columns: Currency, Value, Change. Lists various interest rates.

Table with 2 columns: Bond Type, Yield Rate. Lists government bond yields.

Table with 2 columns: Bond Type, Yield Rate. Lists various government bond yields.