

1800余位研究员对近 900 家上市公司盈利预测数据的最新统计显示:

56%

2007年盈利预测上调比例达56%

2006年盈利预测上调比例达24.65%

2007年盈利预测上调比例达56%

2007年盈利预测上调比例达56%

2007年盈利预测上调比例达56%

2007年盈利预测上调比例达56%

2007年盈利预测上调比例达56%

2007年盈利预测上调比例达56%

2007年盈利预测上调比例达56%

2007年盈利预测上调比例达56%

2007年盈利预测上调比例达56%

2007年盈利预测上调比例达56%

图1: 2007年盈利预测上调比例达56%

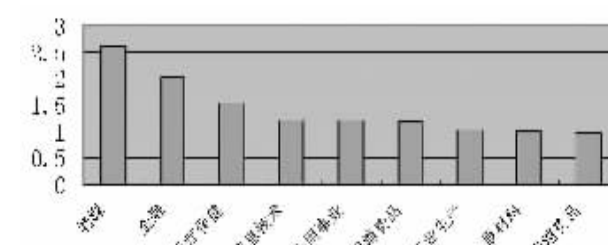


图2: 2007年盈利预测上调比例达56%

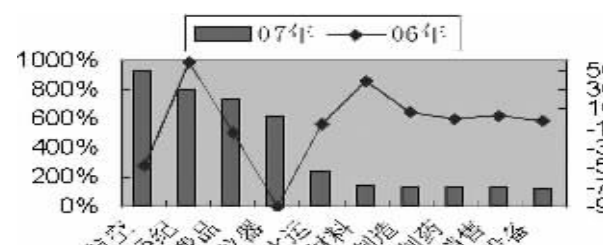


图3: 2007年盈利预测上调比例达56%

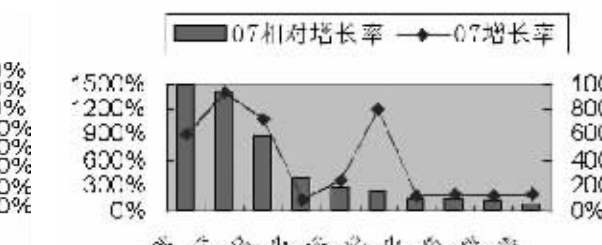


图4: 2007年盈利预测上调比例达56%



图5: 2007年盈利预测上调比例达56%

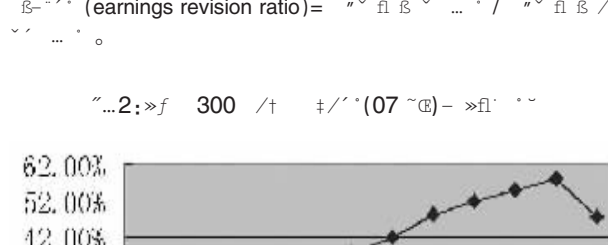


图6: 2007年盈利预测上调比例达56%

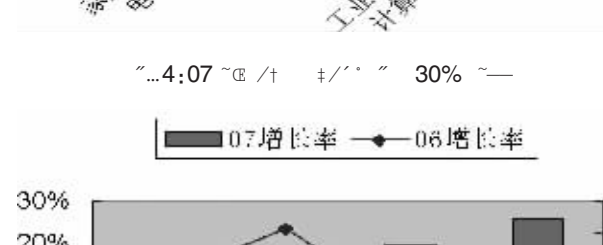


图7: 2007年盈利预测上调比例达56%

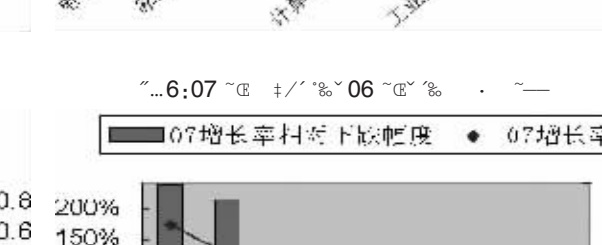


图8: 2007年盈利预测上调比例达56%




图9: 2007年盈利预测上调比例达56%




图10: 2007年盈利预测上调比例达56%



图11: 2007年盈利预测上调比例达56%

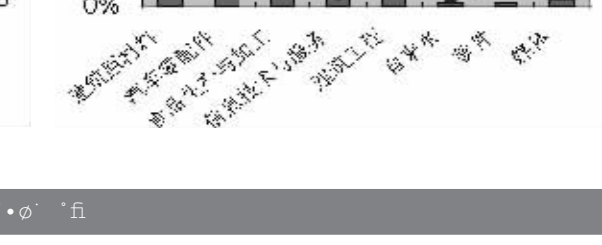


图12: 2007年盈利预测上调比例达56%




Table with market indices: 上海证券报指数, 上证报中国百强指数, etc.

Table with industry indices: 农业, 造纸, 家电, etc.

Table with stock indices: 600372 昌河股份, 600185 海星科技, etc.

Table with stock indices: 600162 香江控股, 600346 大橡塑, etc.

Table with AB stock prices: 200553 沙隆达B, 200413 *ST宝石B, etc.

Table with data mining: 600975 新五丰, 600353 旭光股份, etc.

Table with data mining: 000069 华侨城A, 600000 浦发银行, etc.

Table with data mining: 600965 福成五丰, 600303 曙光股份, etc.