

Estate Index

图1-2007年1-11月全国商品房成交面积

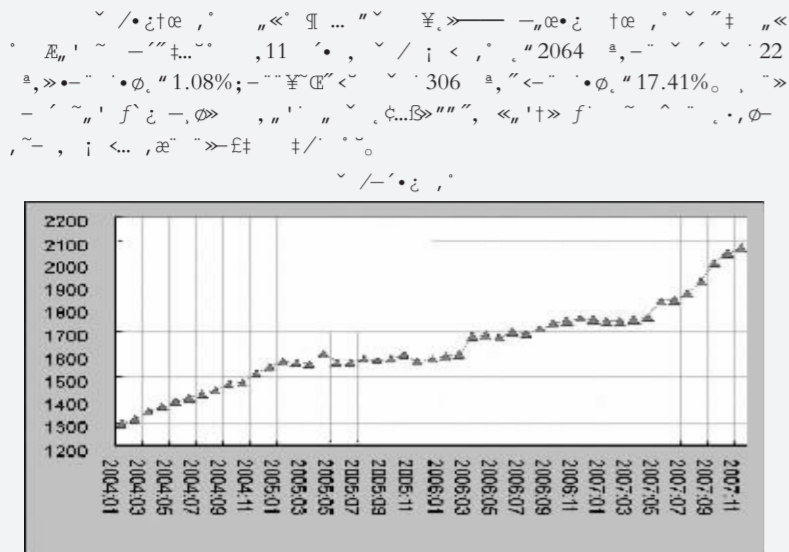


图1-2007年1-11月全国商品房成交套数

图1-2007年1-11月全国商品房成交套数... 成交套数同比增长28.78%... 成交均价19.95万元/平方米...

图2-2007年1-11月全国商品房成交均价

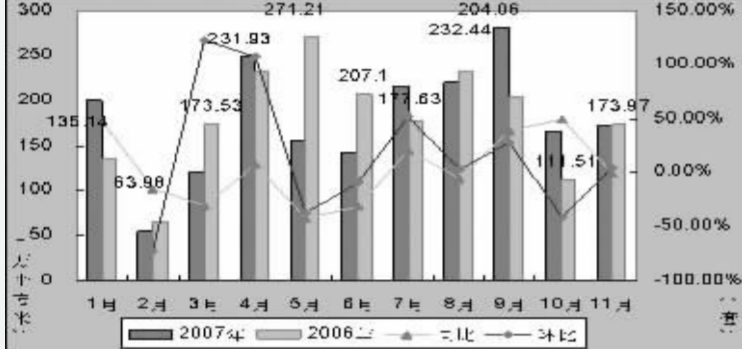


图3-2007年1-11月全国商品房成交套数

图3-2007年1-11月全国商品房成交套数... 成交套数同比增长26.77%... 成交均价19.95万元/平方米...

图4-2007年1-11月全国商品房成交均价

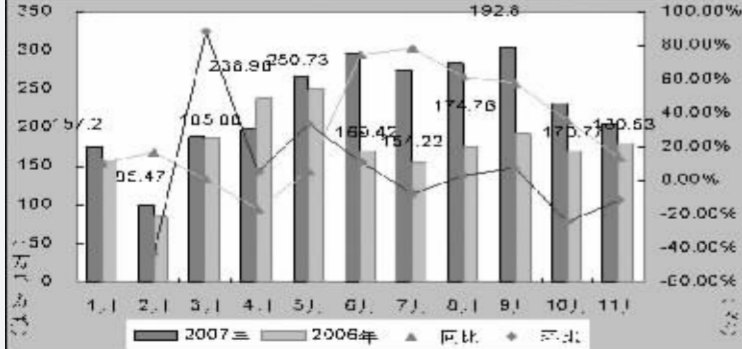


图5-2007年1-11月全国商品房成交套数

图5-2007年1-11月全国商品房成交套数... 成交套数同比增长26.77%... 成交均价19.95万元/平方米...

图6-2007年1-11月全国商品房成交均价



图7-2007年1-11月全国商品房成交套数

图7-2007年1-11月全国商品房成交套数... 成交套数同比增长26.77%... 成交均价19.95万元/平方米...

“2”

“2”... 成交套数同比增长28.78%... 成交均价19.95万元/平方米...

“2”

“2”... 成交套数同比增长28.78%... 成交均价19.95万元/平方米...

“2”

“2”... 成交套数同比增长28.78%... 成交均价19.95万元/平方米...

“2”

“2”... 成交套数同比增长28.78%... 成交均价19.95万元/平方米...

“2”

“2”... 成交套数同比增长28.78%... 成交均价19.95万元/平方米...

“2”

“2”... 成交套数同比增长28.78%... 成交均价19.95万元/平方米...

“2”

“2”... 成交套数同比增长28.78%... 成交均价19.95万元/平方米...

“2”

“2”... 成交套数同比增长28.78%... 成交均价19.95万元/平方米...

“2”

“2”... 成交套数同比增长28.78%... 成交均价19.95万元/平方米...

“2”

“2”... 成交套数同比增长28.78%... 成交均价19.95万元/平方米...

“2”

“2”... 成交套数同比增长28.78%... 成交均价19.95万元/平方米...

“2”

“2”... 成交套数同比增长28.78%... 成交均价19.95万元/平方米...

“2”

“2”... 成交套数同比增长28.78%... 成交均价19.95万元/平方米...

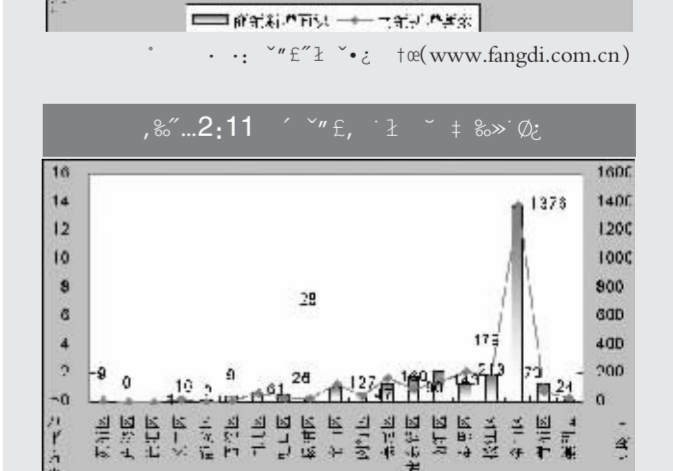
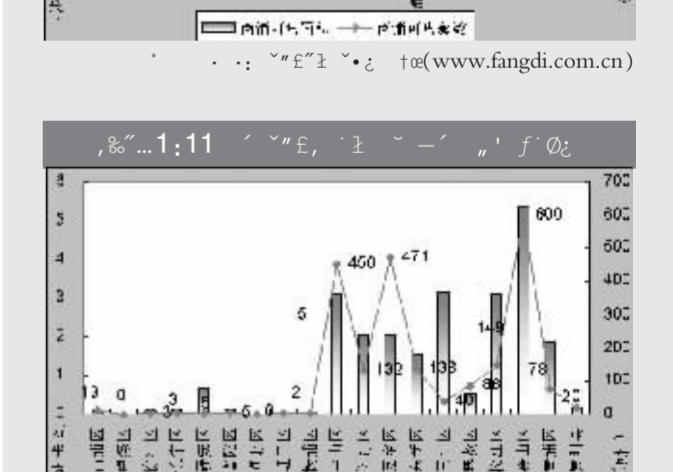
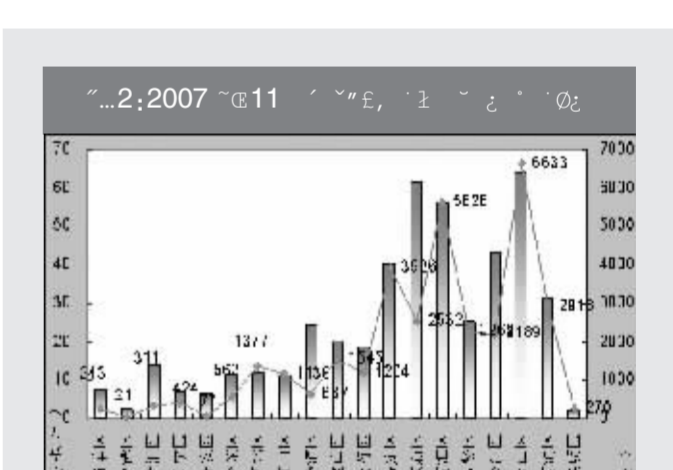

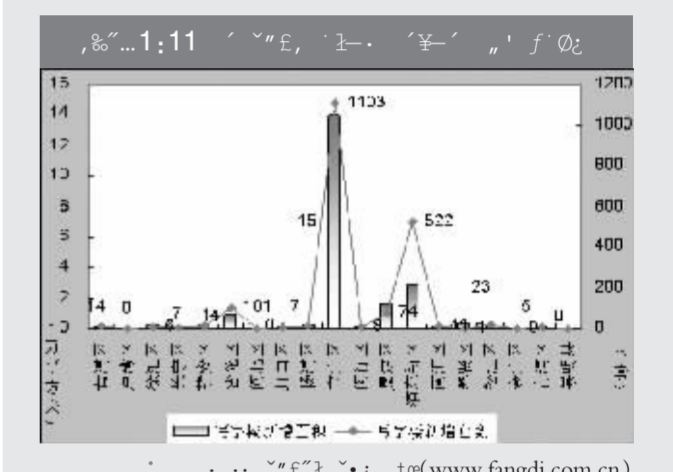



图8-2007年1-11月全国商品房成交套数

图8-2007年1-11月全国商品房成交套数... 成交套数同比增长26.77%... 成交均价19.95万元/平方米...

图9-2007年1-11月全国商品房成交均价

图9-2007年1-11月全国商品房成交均价... 成交套数同比增长26.77%... 成交均价19.95万元/平方米...

