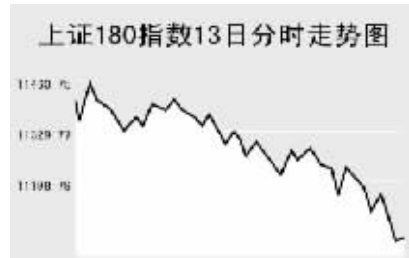


Global markets

CHINA 中国市场

上海证券交易所

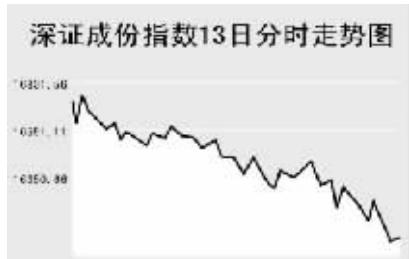


12月13日,上证综指大幅回落,再次跌破5000点关口,全天收报4958.04点,跌2.7%,沪市当日共成交1050.8亿元。

上证综指早盘低开于5078.18点,开盘后指数短暂回升至当日最高5095.15点,之后单边回落,并延续至全天收盘,收盘前至当日最低4954.36点,全天收报4958.04点,大跌137.5点。沪市股票当日共成交1050.8亿元。成交量略有缩小,沪市个股普跌。煤炭石油类个股几乎全线下挫,平煤天安、国阳新能、开滦股份跌幅均超过7%。有色金属同样大幅下挫,江西铜业、株冶集团、厦门钨业等股均大幅下挫。部分涉及股改的股票当日有所表现,SST天海、SST湖科、S爱建涨停。当日成交活跃的个股方面,中海集运跌5.79%,报10.9元;中国中铁跌1%,报8.88元;中信证券跌4.95%,报83.42元;宝钢股份跌6.76%,报15.86元;中国石油跌1.96%,报30.53元;建设银行跌1.7%,报9.83元;中国远洋跌5.94%,报40.08元;中国联通跌0.39%,报10.15元。

上证B股指数全天收报351.59点,跌2.06%。上证基金指数全天收报4632.87点,跌1.5%。

深圳证券交易所



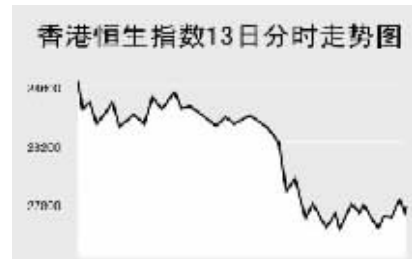
12月13日,深证成分指数大幅下挫,全天收报16035.19点,大跌4.73%,深市当日成交518.88亿元。

深成指早盘低开于16711.45点,全天指数呈现单边回落走势,期间最高至16762.65点,收盘前至当日最低16021.83点,全天收报16035.19点,大跌796.38点,深市股票当日共成交518.88亿元,成交金额与上交易日基本持平。深成指成份股领跌大盘,成份股中除格力电器小幅收高外均下挫,苏宁电器、华侨城A、西山煤电跌幅均超过7%。资源类股当日同样暴跌,中色股份、锡业股份、鞍钢股份等多只个股大幅下挫。此外,东北证券、宏源证券等券商类股跌势明显。当日成交较为活跃的个股

方面,万科A跌5.22%,报29.4元;苏宁电器跌8.16%,报62.78元;五粮液跌6.11%,报38.25元;鞍钢股份跌6.57%,报27.01元;深发展A跌0.78%,报36.69元;攀钢钢钒跌3.47%,报11.69元;华侨城A跌7.71%,报44.76元;太钢不锈跌5.61%,报21.87元。

中小板指数收报5217.6点,跌2.92%。深证B股指数全天收报681.98点,跌2.57%。深证基金指数收报4587.5点,跌1.4%。

香港交易所



12月13日,香港恒生指数全天下跌2.72%,收报27744.45点,恒生国企指数大跌3.72%,收报16332.08点,全天共成交1270亿港元。

恒生指数早盘平开于28518.8点,开盘后指数短暂上扬至当日最高28604.2点,短暂回落后续持震荡走势,早盘收盘前指数有所回落,午盘指数加速下挫,并维持低位波动,最低至27606.2点,全天收报27744.45点,跌776.6点。国企指数当日跌幅更大,全天收报16332.08点,大跌630.5点。

香港金管局总裁任志刚说,香港的银行可能遭受次级贷款的损失,汇丰下跌1%。中银香港表示没有增持东亚银行股份的计划,中银香港下跌1.8%,东亚银行下跌3.1%。发改委副主任张晓强说,中国今年可能不会向炼油商发放补贴,中国石化下跌5.5%。东航表示中航母空司不可能反对东新合作,东方航空重挫13%。其他内资金融股方面,建设银行跌0.25港元,报6.97港元;工商银行跌0.13港元,报5.92港元;中国银行跌0.07港元,报3.97港元;中国人寿跌1.65港元,报41.45港元;中国平安跌2.7港元,报85.25港元;中国财险跌0.52港元,报11.62港元。

Table with columns: Index Name, Close, Change. Includes Hang Seng 300 Index, Hang Seng Composite Index, Hang Seng 180 Index, etc.

上海期货交易所

Table with columns: Main Contract, Settlement Price, Change, Open Interest. Includes Aluminum 802, Copper 802, Fuel Oil 803, etc.

12月13日,上海期货交易所各主力品种全线收高。

美原油上交易日大幅收高,沪燃料油高开后续持震荡走势,沪铜收报55580元,涨30元;沪锌收报18135元,涨290元。沪铝尾盘快速拉升,收报18060元,涨130元。沪橡胶高开后续持震荡回落,全天收报22555元,涨65元。

大连商品交易所

Table with columns: Main Contract, Settlement Price, Change, Open Interest. Includes Soybean 809, Corn 805, etc.

12月13日,连农产品收高,聚乙烯小幅收低。

连大豆大幅高开,开盘后短暂冲高,之后逐步下滑,收报4483元,涨55元。连玉米早盘冲高回落,之后维持整理,收报1742元,涨7元。连豆粕走势与大豆基本一致,收报3362元,涨53元;连豆油早盘震荡上扬,午盘震荡回落,收报9630元,涨140元。棕榈油冲高后维持整理,收报8710元,涨176元。聚乙烯全天高开低走,收报13835元,跌10元。

郑州商品交易所

Table with columns: Main Contract, Settlement Price, Change, Open Interest. Includes Cotton 805, Rapeseed Oil 0801, etc.

12月13日,郑商所主力品种涨跌互现。郑棉在外盘带动下早盘高开,但盘中单边回落,收报14635元,涨40元。菜籽油当日收报10544元,涨46元。郑糖低开冲高回落,之后维持低位波动,全天收报3959元,跌16元。郑麦早盘开盘后快速上扬,之后震荡回落,全天收报2023元,微跌3元。PTA早盘冲高后震荡回落,午盘后维持在低位宽幅震荡,全天收报7356元,跌18元。

中国外汇交易中心

Table showing RMB exchange rates for various currencies like USD, HKD, JPY, EUR, GBP.

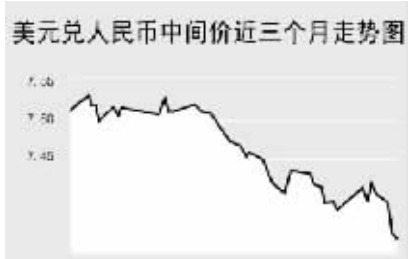


Table showing foreign exchange spot rates for various currencies like USD, HKD, JPY, EUR, GBP.

Table showing foreign exchange swap rates for various currencies like USD, HKD, JPY, EUR, GBP.

中国银行外汇牌价

Table showing bank selling and buying rates for various currencies like GBP, HKD, USD, etc.

(本表数据截至北京时间12月13日17:30)

12月13日人民币兑美元连续第五个交易日出现升值,美元兑人民币中间价报于7.3568,较上一交易日大幅下调79个基点。

人民币相对港币出现小幅升值,1港币兑换0.9433元人民币,下调0.0011;人民币相对日元结束回落走势大幅升值,100日元兑换6.5724元人民币,下调0.0681;人民币相对欧元和英镑则出现贬值,1欧元兑换人民币10.8325元,上调0.0325;1英镑兑换人民币15.0395元,上调0.0369。

银行间市场:拆借、回购

Table showing interbank market rates for various terms like O/N, 1W, 2W, etc.

Table showing interbank repurchase rates for various terms like FR001, FR007, etc.

Table showing interbank credit discount rates for various terms like R001, R007, etc.

Table showing interbank reverse repurchase rates for various terms like OR001, OR007, etc.

Table showing interbank buy-sell repurchase rates for various terms like OR001, OR007, etc.

12月13日,上海银行间同业拆放利率(shibor)各品种利率涨跌互现。其中,一周品种利率大幅上调45.6个基点至4.8123%;一月品种利率下调5.88个基点至4.7326%;隔夜品种利率则微幅下调0.35个基点至1.9052%。

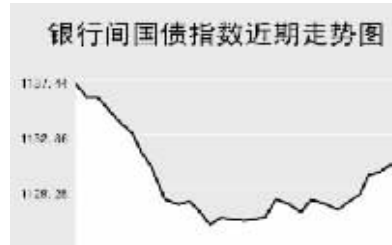
12月13日,全国银行间同业拆借市场全天共成交508.05亿元,成交量较前一交易日减少102.66亿元,加权平均利率水平为2.5597%,上调14.96个基点;各交易品种中以1天品种成交为主,加权平均利率水平为1.9051%,成交量金额为421.05亿元。

12月13日,全国银行间质押式回购市场全天共成交2847.5095亿元,成交金额较前一交易日减少498.0535亿元,成交笔数为430笔,较上一交易日减少58笔,加权平均利率水平为3.8507%,上调9.03个基点;买断式回购全天成交金额21.9亿元,较上一交易日减少7.75亿元,成交笔数为16笔,较上一交易日减少1笔,加权平均利率水平为4.1906%,下调3.64个基点。

债券市场

Table showing bond market indices like Shanghai 10-year Treasury, etc.

Table showing interbank market bond indices for various terms like 1Y, 2Y, etc.



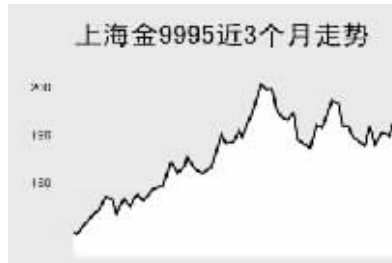
12月13日交易所国债指数和企业债指数震荡走高小幅上涨;银行间债市各指数品种涨跌互现。

上证国债指数以110.19点跳低开盘,最高达到110.26点,最低达到110.13点,最终以110.21点收盘,较前一交易日上涨0.03点。银行间国债指数高开低走,最低1128.53点,收盘较前一交易日下跌0.55点至1129.65点。

交易所企业债指数震荡收高,上证企业债指数收报为113.27点,较前一交易日收盘上涨0.09点,巨潮企业债指数收盘为112.71点,较前一交易日收盘上涨0.14点。银行间债券市场中各指数品种涨跌互现,其中,政策性金融债指数涨幅最大为0.27点至1120.97点;长期指数跌幅最大为0.99点至1099.24点。

上海黄金交易所

Table showing Shanghai Gold Exchange rates for various gold products like Au9995, Au999, etc.



WORLD 国际市场

股 票

Table showing major stock market indices in Asia like Nikkei 225, Hang Seng, etc.

12月13日,市场担心五大行注资不足抑制全球金融信贷损失,亚洲各主要股指下挫。日经225指数跌395.74点,报15536.52点。金融股领跌,三菱日联金融集团下跌7.9%,跌幅创三年来之最,三井金融集团下跌7.3%。日元兑美元走强,丰田汽车下跌1.9%,佳能公司下跌1.6%。纽约原油上交易日大涨,国际石油开发上涨1.7%。IHI表示上个会计年度营业损失较大,IHI下跌5.6%。

韩国KOSPI指数跌11.55点,报1915.9点。大盘股领跌,LG电子下跌3.2%,浦项钢铁下跌2.1%。夏普控告三星电子侵权,三星电子下跌1.3%。货轮运费指数六日来首日上涨,STX泛洋涨3.6%,Korea Line涨4.3%。新加坡海峡时报指数跌69.94点,报3479.31点。金融股领跌,星展集团下跌3.7%,大华银行下跌1.5%,华侨银行下跌2.3%。

欧洲、非洲、中东主要股票市场

Table showing major stock market indices in Europe, Africa, and the Middle East.

13日,欧洲各主要股指大幅下挫。截至发稿时间,英国富时100指数跌146点,最新报6413.8点,汇丰控股、苏格兰皇家银行领跌;德国DAX30指数跌124.27点,最新报7951.85点,戴姆勒克莱斯勒、西门子走弱带动指数下滑;法国CAC40指数跌118.69点,最新报5624.63点,道达尔、法国巴黎银行等股票走低带动指数下跌。

美洲主要股票市场

Table showing major stock market indices in the Americas.

商 品 期 货

Table showing energy market commodity prices like NYMEX oil, etc.

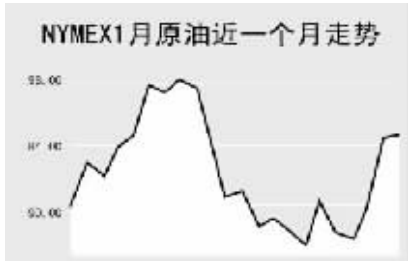
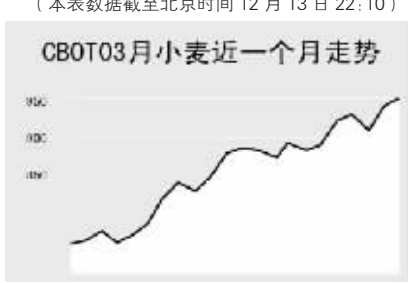
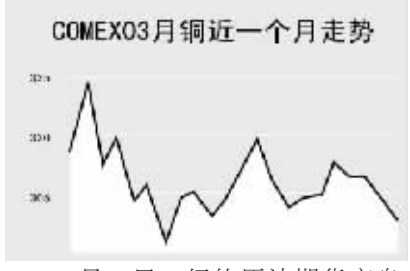
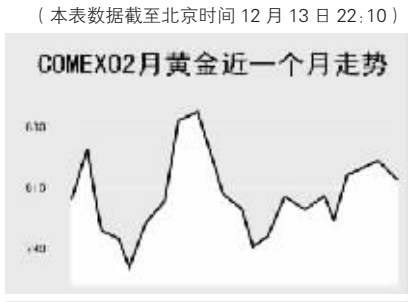


Table showing agricultural market commodity prices like CBOT soybeans, etc.



金 属 市 场

Table showing metal market prices like COMEX gold, etc.



12月13日,纽约原油期货夜盘冲高回落,截至发稿时间,1月原油期货最新价报93.08美元,跌0.65美元;布伦特2月原油报92.6美元,跌0.54美元。伦敦有色金属方面,截至发稿时间,伦铜跌120美元,报6585美元;伦铝跌13.8美元,报2431美元。芝加哥农产品方面,1月大豆报1152.75美分,涨1.25美分。

外 汇

Table showing major foreign exchange rates for USD, EUR, etc.

利 率 债 券

Table showing major interbank market swap rates for various terms.

Table showing government bond yields for various countries like US, UK, etc.

Table showing government bond yields for various countries like US, UK, etc. (continued).