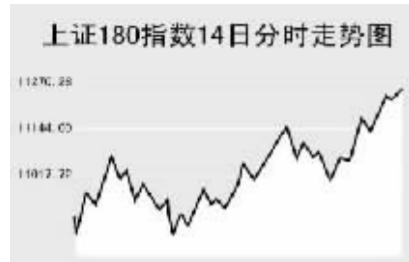


Global markets

CHINA 中国市场

上海证券交易所

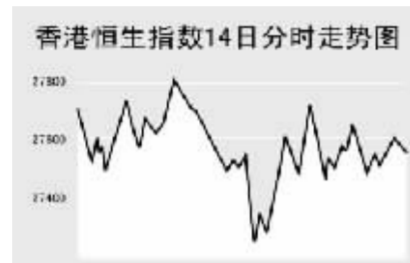


12月14日,上证综指全天收报5007.91点,涨1.01%,沪市当日共成交816.3亿元。

上证综指早盘低开于4899.75点,早盘呈现宽幅震荡,最低至4860.16点,午盘震荡上扬,最高至5011.2点,全天收报5007.91点,上涨49.87点。沪市股票当日共成交816.3亿元。成交量明显缩小,沪市个股普涨。酿酒食品类个股大幅上扬,中粮屯河、沱牌曲酒等股涨停收报。网络游戏类股全线收高,同方股份涨停,中青旅等股也大幅上涨。以中字头为代表的大盘股当日表现疲弱拖累沪指,其中南方航空、东方航空、中国国航等航空类股以及中国远洋等海运类股跌幅较大。当日成交活跃的个股方面,中海集运跌3.49%,报10.52元;中国中铁跌0.79%,报8.81元;中国石油涨0.07%,报30.55元;中国远洋跌1.17%,报39.61元;中信证券涨1.85%,报84.96元;中国神华跌0.5%,报64.12元;建设银行跌0.1%,报9.82元;中国联通涨0.39%,报10.19元;中国国航跌2.37%,报25.14元。上证B股指数全天收报355.96点,涨1.24%。上证基金指数全天收报4658.4点,涨0.55%。

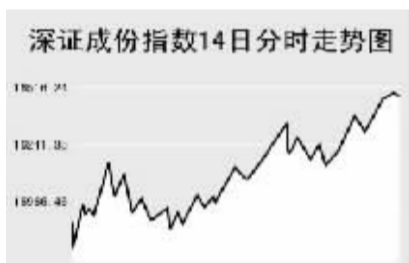
度下跌。当日成交较为活跃的个股方面,万科A涨1.87%,报29.95元;五粮液涨9.96%,报42.06元;宁波银行涨5.43%,报21.15元;攀钢钢钒涨4.79%,报12.25元;深发展A涨1.66%,报37.3元;一汽轿车涨1.36%,报17.45元;四环生物涨1.66%,报6.11元;泸州老窖涨8.45%,报71.5元。中小板指数收报5313.55点,涨1.84%。深证B股全天收报687.99点,涨0.79%。深证基金指数收报4603.03点,涨0.3%。

香港交易所



12月14日,香港恒生指数全天下跌0.65%,收报27563.64点,恒生国企指数跌2.29%,收报15957.46点,全天共成交1117亿港元。恒生指数早盘小幅低开于27708.3点,开盘后指数呈现震荡走势,至当日最高27813.8点后急速下挫,最低至27245.2点,早盘收盘前有所回升,午盘指数维持横盘整理,全天收报27563.64点,跌180.8点。国企指数当日跌幅更大,全天收报15957.46点,跌374.6点。投资者预期中国央行今年将连续第六次升息,内资金融股下挫,平安保险下跌3.5%,工商银行下跌3.4%。纽约原油期货上交易日大跌2.3%,石油能源股下跌,中海油下跌0.8%,中国石油下跌1.7%。香港金管局总裁任志刚昨天在北京说,部分香港银行可能出现盈利下降甚至亏损,恒生银行下跌1.8%,中银香港下跌0.7%。有报道称中电控股与Origin Energy商谈斥资收购TRUenergy Pty,中电控股上涨1.2%。其他内资金融股方面,建设银行跌0.17港元,报6.8港元;中国银行跌0.07港元,报3.9港元;中国人寿跌0.8港元,报40.65港元;中国财险跌0.4港元,报11.22港元。

深圳证券交易所



12月14日,深证成份指数全天收报16483.5点,大涨2.8%,深市当日成交407.82亿元。

深成指早盘低开于15849.79点,开盘指数短暂回落至当日最低15734.41点,之后指数震荡上扬,收盘前至当日最高16492.81点,全天收报16483.5点,大涨448.31点,深市股票当日共成交407.82亿元,成交量大幅缩小。酿酒食品类股大幅上扬,古井贡酒涨停,五粮液盘中一度涨停。旅游酒店股也走势强劲,北京旅游、西安饮食均有5%以上的涨幅。煤炭石油类股依旧走势疲弱,西山煤电、神火股份小幅收低。部分次新股也表现低迷,威海广泰、东方铝业有一定幅

Table with 3 columns: Index Name, Close, Change. Lists various market indices like Shanghai 300, Hang Seng, etc.

上海期货交易所

Table with 4 columns: Main Contract, Settlement Price, Change, Open Interest. Lists commodities like Aluminum, Copper, etc.

12月14日,沪铝收高,其他主力品种收低。美原油上交易日大幅回落,沪燃料油早盘低开,全天维持低位波动,收报3988元,跌19元。伦铜、伦铝近期走势低迷,沪铜、沪铝开盘后维持低位整理,尾盘有所回升,沪铜收报54780元,跌770元;沪铝收报17870元,跌195元。沪铝全天维持在前结算价上方整理,收报18050元,涨70元。沪橡胶当日维持低位震荡,全天收报22525元,跌155元。

大连商品交易所

Table with 4 columns: Main Contract, Settlement Price, Change, Open Interest. Lists commodities like Soybeans, Corn, etc.

12月14日,大商所各主力品种涨跌互现。连大豆受隔夜外盘下挫影响,全天维持低位波动,收报4484元,跌22元。连玉米同样走势疲弱,全日维持低位整理,收报1737元,跌8元。连豆粕、连豆油当日宽幅震荡,尾盘出现一波急速拉升,连豆粕收报3375元,跌2元;连豆油收报9684元,涨36元。棕榈油全天收报8712元,涨18元。聚乙烯低开低走,之后维持低位整理,收报13695元,跌205元。

郑州商品交易所

Table with 4 columns: Main Contract, Settlement Price, Change, Open Interest. Lists commodities like Cotton, Wheat, etc.

12月14日,郑商所主力品种涨跌互现。郑棉在外盘带动下早盘低开维持整理走势,尾盘快速走高,收报14635元,跌25元。菜籽油当日收报10600元,涨50元。郑糖当日呈现低开高走,全天收报4029元,大涨66元。郑麦当日低开维持低位整理,尾盘有所回升,全天收报2029元,微跌3元。PTA当日走势疲软,尾盘快速走高,全天收报7358元,跌16元。

中国外汇交易中心

Table with 3 columns: Currency, Intermediate Price, Change. Lists exchange rates for USD, HKD, JPY, etc.

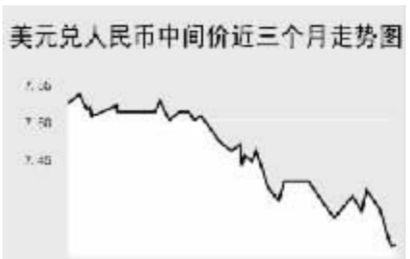


Table with 3 columns: Currency Pair, Bid Price, Offer Price. Lists various international currency pairs.

Table with 3 columns: Currency Name, Buy Price, Sell Price. Lists bank selling rates for various currencies.

12月14日人民币兑美元结束了连续第五个交易日的升值走势出现回调,1美元兑人民币中间价报于7.3589元,较前一交易日上调21个基点。

人民币相对港币出现微幅贬值,1港币兑换0.9439元人民币,上调0.0005;人民币相对日元继续大幅升值,100日元兑换6.5421元人民币,下调0.0303;人民币相对欧元和英镑同样出现升值走势,1欧元兑换人民币10.7576元,下调0.0749;1英镑兑换人民币15.0269元,下调0.0126。

银行间市场:拆借、回购

Table with 3 columns: Term, Shibor(%), Change(BP). Lists interbank market rates.

Table with 3 columns: Instrument, Term, Rate(%), Previous Rate(%). Lists repo rates.

Table with 3 columns: Instrument, Weighted Rate(%), Change(BP), Transaction Amount(Billion Yuan), Change(Billion Yuan). Lists repo rates with transaction details.

Table with 3 columns: Instrument, Weighted Rate(%), Change(BP), Transaction Amount(Billion Yuan), Change(Billion Yuan). Lists repo rates with transaction details.

Table with 3 columns: Instrument, Weighted Rate(%), Change(BP), Transaction Amount(Billion Yuan), Change(Billion Yuan). Lists repo rates with transaction details.

Table with 3 columns: Instrument, Weighted Rate(%), Change(BP), Transaction Amount(Billion Yuan), Change(Billion Yuan). Lists repo rates with transaction details.

12月14日上海银行间同业拆放利率(shibor)各品种利率涨跌互现。其中,一周品种利率大幅下调135.38个基点至3.4585%;一月品种利率下调12.69个基点至4.6057%;隔夜品种利率微幅下调0.13个基点至1.9039%。

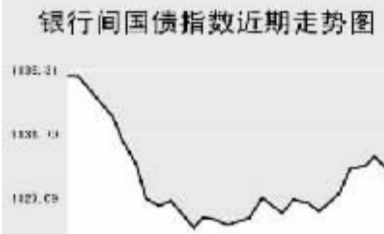
12月14日全国银行间同业拆借市场全天成交金额为655.04亿元,成交量较前一交易日增加146.99亿元,加权平均利率水平为2.1273%,下调43.24个基点;各交易品种中以1天品种成交为主,加权平均利率水平为1.9093%,成交量金额为622.93亿元。

12月14日全国银行间质押式回购市场全天共成交1856.5851亿元,成交金额较前一交易日减少990.9244亿元,成交笔数为368笔,较前一交易日减少62笔,加权平均利率水平为2.3792%,大幅下调147.15个基点;买断式回购全天成交金额25.4亿元,较前一交易日增加3.5亿元,成交笔数为20笔,较前一交易日增加4笔,加权平均利率水平为3.3048%,下调88.58个基点。

债券市场

Table with 3 columns: Name, Settlement Price, Change. Lists various bond indices.

Table with 3 columns: Name, Settlement Price, Change. Lists various bond indices.



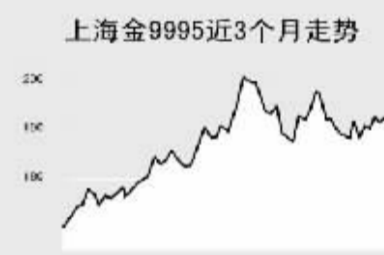
12月14日交易所国债指数和企业债指数震荡走低小幅下跌;银行间债市各指数品种涨跌互现。

上证国债指数以全天最高110.22点跳高开盘,最低达到110.07点,最终以110.12点收盘,较前一交易日下跌0.09点。银行间国债指数高开低走,最低1128.47点,收盘较前一交易日下跌0.88点至1128.77点。

交易所企业债指数震荡收低,上证企业债指数收盘为113.13点,较前一交易日收盘下跌0.14点,巨潮企业债指数收盘为112.6点,较前一交易日收盘下跌0.11点。银行间债券市场中各指数品种涨跌互现,其中,短中期指数跌幅最大为1.07点至1152.82点;短期融资券指数涨幅最大为1.22点至1073.75点。

上海黄金交易所

Table with 3 columns: Contract, Settlement Price, Change. Lists gold prices for various contracts.



WORLD 国际市场

股 票

Table with 3 columns: Index Name, Close, Change. Lists major stock indices from Asia to the Philippines.

12月14日,亚洲各主要股指收低。日经225指数跌22.01点,报15514.51点。日本央行季度短观显示,企业信心下滑,幅度高于经济师预测,营建业领跌,Taiheiy Cement下跌4.7%,大京下跌7.5%。美林调降保险股评级,Millea跌4.5%,Somp Japan跌4.1%。

韩国KOSPI指数跌20.85点,报1895.05点。国际金属及原油价格走低,且市场担忧美国经济趋缓,钢铁股下跌,浦项钢铁跌3.4%,韩国钢铁下跌3.4%。出口类股同样受经济波动影响下跌,LG电子下跌6%,三星电子下跌3%。新加坡海峡时报指数跌12.93点,报3466.38点。市场担心美国经济走缓会压抑亚洲产品的需求,并拖累全球增长。银行股领跌,星展集团下跌1%,大华银行下跌0.5%。出口股下跌,特许半导体下跌1%,Creative Technology下跌1.6%,Neptune Orient Lines下跌0.5%。

欧洲、非洲、中东主要股票市场

Table with 4 columns: Index Name, Latest, Change, Previous Close. Lists major stock indices from Europe to Africa.

14日,欧洲各主要股指走势疲软。截至发稿时间,英国富时100指数涨6.2点,最新报6370.4点,英国石油、沃达丰领涨指数;德国DAX30指数跌12.58点,最新报7915.73点,戴姆勒克萊斯勒、CONTINENTAL AG走弱带动指数下滑;法国CAC40指数涨3.88点,最新报5594.79点,道达尔、苏伊士等股走高带动指数上扬。

Table with 4 columns: Index Name, Latest, Change, Previous Close. Lists major stock indices from the Americas.

商 品 期 货

Table with 4 columns: Contract, Unit, Latest Price, Change. Lists energy market commodities.

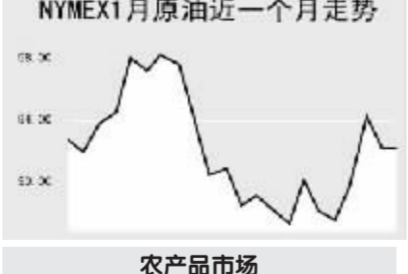
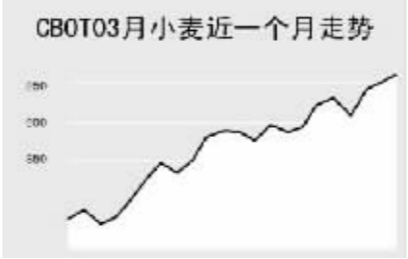
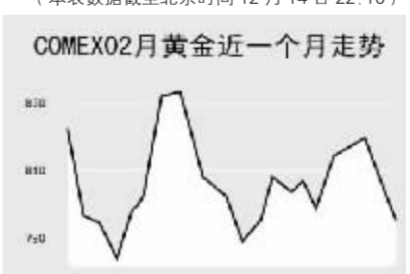


Table with 4 columns: Contract, Unit, Latest Price, Change. Lists agricultural market commodities.



金 属 市 场

Table with 4 columns: Contract, Unit, Latest Price, Change. Lists metal market commodities.



12月14日,纽约原油期货夜盘冲高回落,截至发稿时间,1月原油期货最新价报91.66美元,跌0.96美元;布伦特2月原油报92.4美元,涨0.52美元。伦敦有色金属方面,截至发稿时间,伦铜跌21美元,报6489美元;伦铝跌1美元,报2417美元。芝加哥农产品方面,1月大豆报1151美分,涨5美分。

外 汇

Table with 3 columns: Instrument, Value, Change. Lists major currency exchange rates.

Table with 3 columns: Instrument, Value, Change. Lists major currency exchange rates.

利 率 债 券

Table with 3 columns: Instrument, Value, Change. Lists major interest rates.

Table with 3 columns: Instrument, Value, Change. Lists major interest rates.

Table with 2 columns: Instrument, Yield(%). Lists government bond yields for various countries.