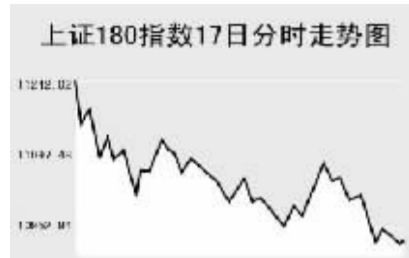


CHINA 中国市场

上海证券交易所

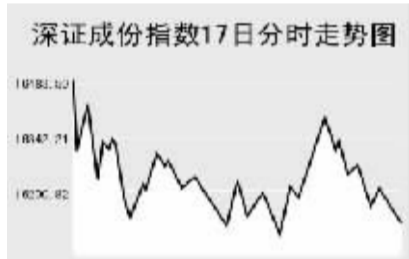


12月17日,上证综指跌破4900点关口,全天收报4876.76点,跌2.62%,沪市当日共成交1015.24亿元。

上证综指早盘平开于5007.29点,开盘后至当日最高5007.35点,之后震荡下挫,午盘略有反弹后继续下滑,收盘前至当日最低4876.35,全天收报4876.76点,大跌131.15点。沪市股票当日共成交1015.24亿元。成交量明显放大,沪市个股涨多跌少。教育传媒类股表现抢眼,博瑞传播、广电网络、歌华有线等股涨幅超过5%。金融、地产股大幅下挫,领跌大盘,金融股中安信信托、兴业银行跌幅超过7%,中国人寿、中国平安等股同样大幅下挫;地产股中万科、金地、招商、华业地产、万通地产、万业企业跌幅在9%以上。当日成交活跃的个股方面,中信证券跌5.11%,报80.62元;中国石化跌1.83%,报29.99元;中国神华跌4.85%,报61.01元;招商银行跌5.91%,报36.31元;民生银行跌4.77%,报14.19元;中海集运跌4.27%,报9.86元;中国平安跌6.74%,报101.17元。

上证B股指数全天收报349.94点,跌1.69%。上证基金指数全天收报4624.28点,跌0.73%。

深圳证券交易所



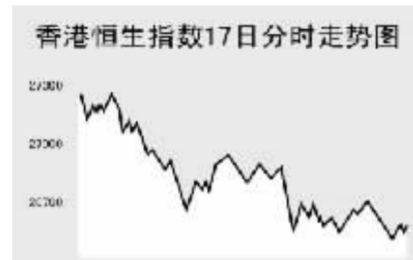
12月17日,深证成份指数全天收报16118.97点,跌2.21%,深市当日成交500.41亿元。

深成指早盘平开于当日最高16484.17点,开盘指数震荡走低,午盘至当日最低16075.75点,之后快速反弹后继续下滑,全天收报16118.97点,跌364.53点,深市股票当日共成交500.41亿元,成交金额放大近两成。电器类股当日大幅走高,美的电器涨停,格力电器、小天鹅A等个股也有较大涨幅。地产股延续上周跌势,当日大幅下挫,泛海建设、国兴地产、海德股份跌停,万科A等权重地产股同样大幅下挫。有色金属同样跌幅较大,铝业股份、中铝高新、锡业股份跌幅超过6%,当日成交较为活跃的

个股方面,万科A跌9.52%,报27.1元;五粮液涨1.16%,报42.55元;泸州老窖涨1.95%,报73.25元;中兴通讯涨4.94%,报57.1元;燕京啤酒涨1.34%,报18.9元;吉林敖东跌5.27%,报60.44元;深发展A跌5.31%,报35.32元;攀钢钢钒跌2.61%,报11.93元。

中小板指数收报5421.83点,涨2.04%。深证B股全天收报667.55点,跌2.89%。深证基金指数收报4561.36点,跌0.91%。

香港交易所



12月17日,香港恒生指数全天大跌3.5%,收报26596.58点,恒生国企指数跌3.6%,收报15391.39点,全天共成交947亿港元。

恒生指数早盘低开于27236.4点,开盘指数即上扬至当日最高27245.5点,此后指数震荡下挫,午盘一波急跌后维持低位震荡,最低至26551.4点,全天收报26596.58点,大跌967.1点。国企指数全天收报15391.39点,跌566.1点。

有报告显示美国十一月消费者物价上涨创下2005年9月以来最大,市场认为美国通胀加速令美联储进一步降息的可能性减小,地产股受此影响大幅下挫,恒基兆业地产大跌7.9%,创下2004年5月10日以来最大跌幅,恒隆地产跌6.7%。权重股同样走低,汇丰控股跌2.1%,中国移动跌2.8%。统一企业中国控股有限公司上市交易首日上涨13%,该股一度下跌5.9%。其他内资金融股方面,建设银行跌0.23港元,报6.57港元;工商银行跌0.22港元,报5.5港元;中国银行跌0.08港元,报3.82港元;中国人寿跌1.65港元,报39港元;中国平安跌2.9港元,报79.4港元;中国财险跌0.76港元,报10.46港元。

Table with columns: 指数名称, 收盘, 涨跌. Lists various market indices and their performance.

上海期货交易所

Table with columns: 主力合约, 收盘价(元), 涨跌(元), 持仓量(手). Lists commodity prices and changes.

2月17日,沪燃料油小幅收高,有色金属涨跌互现。

沪燃料油早盘高开震荡上扬,之后震荡走低,午盘小幅回升,收报3988元,涨14元。伦铜、伦铝近期走势低迷,沪铜、沪铝开盘短暂上扬后震荡下挫,之后维持震荡走势,沪铜收报54880元,涨460元;沪铝收报17550元,跌220元。沪铝全天呈现震荡回落走势,收报17910元,跌100元。沪橡胶早盘先扬后抑,午盘有所回升,全天收报22545元,跌25元。

大连商品交易所

Table with columns: 主力合约, 收盘价(元), 涨跌(元), 持仓量(手). Lists commodity prices and changes.

12月17日,连主力农产品全线收高,聚乙烯收低。

美大豆继续走强,连大豆高开后期回落,收报4509元,涨35元。连玉米早盘高开高走,之后维持高位整理,收报1755元,涨19元。连豆粕随大豆高开后期走低,收报3394元,涨31元;连豆油早盘冲高后期略有回落,之后维持整理,收报9752元,涨100元。棕榈油全天收报8786元,涨84元。聚乙烯开盘后短暂上扬,之后单边走低,收报13580元,跌130元。

郑州商品交易所

Table with columns: 主力合约, 收盘价(元), 涨跌(元), 持仓量(手). Lists commodity prices and changes.

12月17日,郑商所主力品种涨跌互现。

郑棉在外盘带动下早盘高开,盘中震荡上扬,收报14815元,大涨210元。菜籽油当日收报10550元,跌36元。郑糖在外盘带动下开盘后维持高位整理,尾盘略有回落,全天收报4064元,涨72元。美麦又创新高,郑麦早盘高开后期短暂上扬,之后逐步下滑,全天收报2040元,涨17元。PTA当日呈现高开低走,全天收报7254元,跌76元。

中国外汇交易中心

Table with columns: 币种, 中间价, 变动. Lists exchange rates for various currencies.

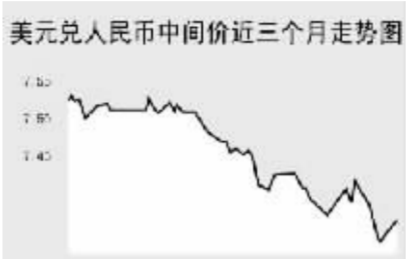


Table with columns: 货币对, 询价买报价, 询价卖报价. Lists interbank market rates.

Table with columns: 货币对, 竞价买报价, 竞价卖报价. Lists interbank market rates.

中国银行外汇牌价

Table with columns: 货币名称, 现汇买入价, 现钞买入价, 卖出价. Lists bank selling rates for various currencies.

12月17日人民币兑美元连续第二个交易日出现回调走势,1美元兑人民币中间价报于7.379元,较上一交易日上调201个基点。

人民币相对港币同样出现贬值,1港币兑换0.9462元人民币,上调0.0023;人民币相对日元则继续大幅升值,100日元兑换6.5137元人民币,下调0.0284;人民币相对欧元和英镑同样出现升值走势,1欧元兑换人民币10.6516元,下调0.106;1英镑兑换人民币14.8864元,下调0.1405。

银行间市场:拆借、回购

Table with columns: 期限, Shibor(%), 涨跌(BP). Lists interbank market rates.

Table with columns: 品种, 期限, 利率(%), 前利率(%). Lists interbank market rates.

Table with columns: 品种, 加权利率(%), 升降(基点), 成交量(亿元), 增减(亿元). Lists interbank market rates.

Table with columns: 品种, 加权利率(%), 升降(基点), 成交量(亿元), 增减(亿元). Lists interbank market rates.

Table with columns: 品种, 加权利率(%), 升降(基点), 成交量(亿元), 增减(亿元). Lists interbank market rates.

Table with columns: 品种, 加权利率(%), 升降(基点), 成交量(亿元), 增减(亿元). Lists interbank market rates.

Table with columns: 品种, 加权利率(%), 升降(基点), 成交量(亿元), 增减(亿元). Lists interbank market rates.

12月17日,上海银行间同业拆放利率(shibor)各品种利率涨跌互现。其中,一周品种利率大幅下调25.26个基点,全天收报3.2059%;一月品种利率大幅下调25.87个基点,全天收报4.347%;隔夜品种利率微幅下调0.09个基点,全天收报1.903%。

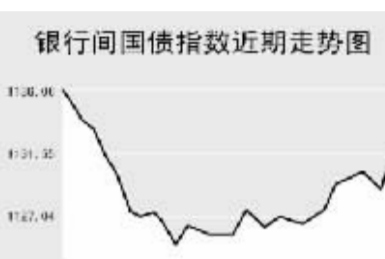
12月17日,全国银行间同业拆借市场全天成交金额为1043.4亿元,成交量较前一交易日增加388.36亿元,加权平均利率水平为1.9484%,下调17.89个基点;各交易品种中以1天品种成交为主,加权平均利率水平为1.9101%,成交量金额为1019.45亿元。

12月17日,全国银行间质押式回购市场全天共成交2322.1462亿元,成交量较前一交易日增加465.5612亿元,成交笔数为385笔,较前一交易日增加17笔,加权平均利率水平为2.2747%,下调10.45个基点;买断式回购全天成交金额22.5亿元,较前一交易日减少2.9亿元,成交笔数为15笔,较前一交易日减少5笔,加权平均利率水平为3.17%,下调13.48个基点。

债券市场

Table with columns: 名称, 收盘点位, 涨跌. Lists bond market data.

Table with columns: 名称, 收盘点位, 涨跌. Lists bond market data.



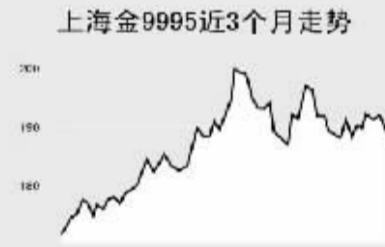
12月17日交易所国债指数震荡走高;企业债指数则震荡走低;银行间债市各指数品种纷纷上涨。

上证国债指数以110.15点跳高开盘,最高达到110.16点,最低达到110.06点,最终以110.15点收盘,较前一交易日上涨0.04点。银行间国债指数探底回升震荡走高,收盘较前一交易日上涨2.99点至1131.76点。

交易所企业债指数震荡走低,上证企业债指数收盘为112.85点,较前一交易日收盘下跌0.28点,巨潮企业债指数收盘为112.27点,较前一交易日收盘下跌0.33点。银行间债券市场中各指数品种纷纷上涨,其中,短债指数涨幅最大为3.76点至1156.58点;短期融资券指数则微幅下跌0.68点至1073.07点。

上海黄金交易所

Table with columns: 合约, 收盘价(元), 涨跌(元). Lists gold market data.



WORLD 国际市场

股→票

Table with columns: 指数名称, 收盘, 涨跌. Lists major stock market indices in Asia.

12月17日,市场担心美国通胀恶化将拖累全球经济,美联储进一步降息空间恐怕不大,亚洲各主要股指下挫。

日经225指数跌264.72点,报15249.79点。金融股领跌,三菱日联金融下跌4.3%,瑞穗金融下跌5%,住友三井下跌3.7%。投资者顾虑中国政府进一步采取经济降温的措施,钢铁股和机械股下跌,新日本制铁下跌3.2%,小松制作所下跌3.5%。

韩国KOSPI指数跌55.23点,报1839.82点。市场担心消费者减少消费,三星电子下跌3.6%,LG电子下跌3%。高盛在报告中指出,对明年汽车前景表示审慎态度,现代汽车跌3.9%,起亚汽车跌2.9%。

新加坡海峡时报指数跌112.82点,报3353.56点。银行股和出口股下跌,星展银行跌3.4%,大华银行跌3.6%;最大电子出口商Venture跌3.2%,Jurong Technologies跌4.7%。

欧洲、非洲、中东主要股票市场

Table with columns: 指数名称, 最新, 涨跌, 前日收盘. Lists major stock market indices in Europe, Africa, and the Middle East.

17日,欧洲各主要股指大幅下挫。

截至发稿时间,英国富时100指数跌96.5点,最新报6300.5点,力拓矿业、英美公司领跌指数;德国DAX30指数跌110.9,最新报7837.46点,戴姆勒克萊斯勒、西门子走弱带动指数下滑;法国CAC40指数跌71.44点,最新报5533.92点,安盛集团、法国巴黎银行等股走弱带动指数下跌。

美洲主要股票市场

Table with columns: 指数名称, 最新, 涨跌, 前日收盘. Lists major stock market indices in the Americas.

商品→期货

Table with columns: 合约, 单位, 最新价, 涨跌. Lists commodity futures prices.

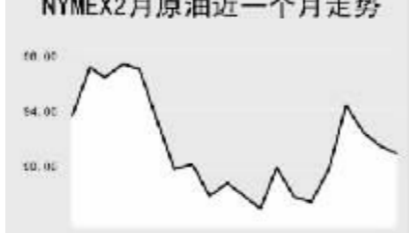

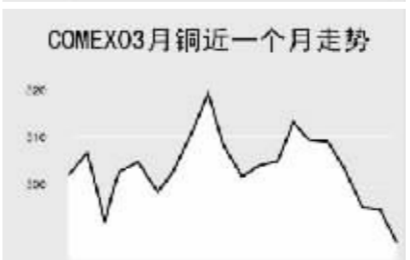
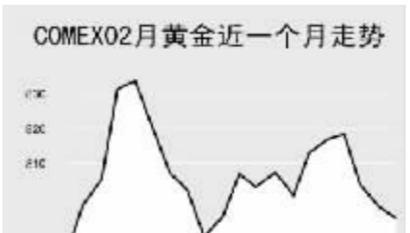


Table with columns: 合约, 单位, 最新价, 涨跌. Lists commodity futures prices.



金属市场

Table with columns: 合约, 单位, 最新价, 涨跌. Lists metal market prices.



12月17日,纽约原油期货夜盘震荡下挫,截至发稿时间,2月原油最新价报90.43美元,跌1.25美元;布伦特2月原油报90.93美元,跌0.72美元。伦敦有色金属方面,截至发稿时间,伦铜跌136美元,报6389美元;伦铝跌8.5美元,报2406.5美元。芝加哥农产品方面,1月大豆报1151美分,涨5美分。

外→汇

Table with columns: 品种, 1美元价值, 1欧元价值. Lists exchange rates.

利率→债券

Table with columns: 主要货币同业拆借利率. Lists interbank market rates.

Table with columns: 品种, 收益率(%). Lists government bond yields.

Table with columns: 品种, 收益率(%). Lists government bond yields.

Table with columns: 品种, 收益率(%). Lists government bond yields.