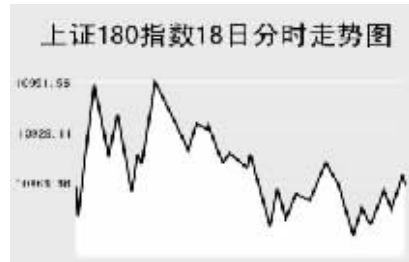


Global markets

CHINA 中国市场

上海证券交易所



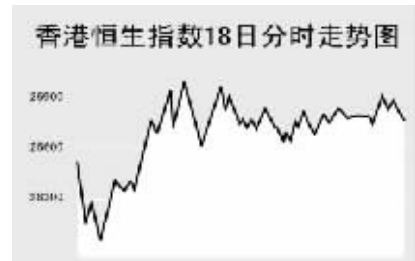
12月18日,上证综指全天收报4836.17点,跌0.83%,沪市当日共成交648.59亿元。

上证综指早盘小幅低开于4856.47点,开盘后指数宽幅震荡,至当日最高4905.49点后指数震荡回落,午盘继续走低,最低至4812.16点,尾盘略有回升,全天收报4836.17点,跌40.59点。沪市股票当日共成交648.59亿元。成交量大幅缩小,沪市个股涨跌少跌多。钢铁股大幅走高,抚顺特钢涨停,柳钢股份、西宁特钢等股也大幅收高。金融股有所企稳,南京银行、兴业银行、华夏银行等股小幅收高。近期大幅走高的酿酒食品、商业连锁板块当日走低,大商股份跌停,贵州茅台、长百集团等股大幅收低。当日成交活跃的个股方面,中信证券跌1.85%,报79.13元;中国石油跌2.5%,报29.24元;中国中铁涨1.93%,报8.96元;中国远洋涨3.29%,报38.31元;中国神华平盘收报于61.01元;招商银行跌0.22%,报36.23元;中国平安涨0.77%,报101.95元;中海集运涨2.74%,报10.13元。

上证B股指数全天收报349.2点,跌0.21%。上证基金指数全天收报4624.3点,与上交易日基本持平。

较为活跃的个股方面,万科A涨0.55%,报27.25元;五粮液跌1.53%,报41.9元;深发展A涨1.13%,报35.72元;宁波银行涨2%,报21.4元;N证通大涨176.6%,报31.2元;攀钢钢钒涨1.84%,报12.15元;美的电器跌0.55%,报36元;晨鸣纸业涨4.17%,报15元;吉林敖东跌0.73%,报60元。中小板指数收报5308.41点,跌2.09%。深证B股全天收报669.14点,涨0.24%。深证基金指数收报4550.02点,跌0.25%。

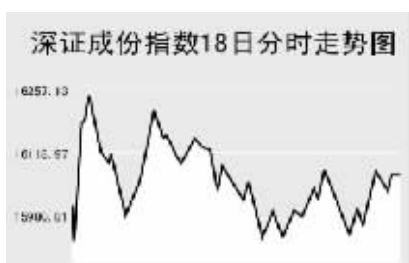
香港交易所



12月18日,香港恒生指数全天上涨0.51%,收报26732.87点,恒生国企指数涨0.38%,收报15449.47点,全天共成交1034亿港元。

恒生指数早盘低开于26515.1点,开盘指数快速下挫至当日最低26094点,此后指数震荡上扬,最高至26912.3点,之后维持震荡走势,并延续到整个午盘,全天收报26732.87点,上涨136.3点。国企指数当日上涨幅度略小,全天收报15449.47点,上涨58.1点。投资者认为市场近期处于超跌状态,当日有所反弹,中国石化上涨3.6%,中国人寿上涨1.8%,汇丰控股上涨0.8%。投资者投资公用事业股以规避市场震荡风险,香港电灯上涨6.1%,中华煤气上涨4.9%,中电控股涨2.1%。房地产股延续近期疲弱走势,恒基兆业地产下跌2.8%,恒隆地产跌1.7%。其他内资金融股方面,建设银行平盘收报于6.57港元;工商银行平盘收报于5.5港元;中国银行跌0.01港元,报3.81港元;交通银行跌0.04港元,报10.76港元;招商银行跌0.15港元,报31.25港元;中国平安跌0.5港元,报78.9港元;中国财险跌0.08港元,报10.38港元。

深圳证券交易所



12月18日,深证成份指数全天收报16074.11点,跌0.28%,深市当日成交316.09亿元。

深成指早盘低开于16005.5点,开盘指数短暂回落至当日最低15926.54点,之后快速反弹,最高至16240.75点,之后震荡回落,尾盘略有回升,全天收报16074.11点,跌44.87点。深市股票当日共成交316.09亿元,成交金额缩小近四成。煤炭股当日表现突出,靖远煤电、四川圣达涨幅近5%。酿酒食品及商业连锁板块出现一定幅度调整,泸州老窖、全聚德、广百股份等股跌幅在6%左右。教育传媒板块同样回落,粤传媒、电广传媒、赛迪传媒均有较为明显的跌幅。当日成

上海期货交易所

Table with columns: 主力合约, 收盘价(元), 涨跌(元), 持仓量(手). Includes data for 铝802, 铜802, 燃料油803, 橡胶803, 锌802.

12月18日,沪燃料油、有色金属收低,沪橡胶小幅收高。

美原油上交易日震荡回落,沪燃料油低开快速下挫,之后维持低位震荡,收报3949元,跌43元。伦铜上交易日大跌,沪铜全天维持低位整理,收报53420元,跌1610元;沪锌受外盘影响低开,盘中震荡回升,收报17480元,跌155元。沪铝全天呈现高开高走,平盘收报于17950元。沪橡胶早盘先抑后扬,午盘维持震荡,全天收报22605元,涨80元。

大连商品交易所

Table with columns: 主力合约, 收盘价(元), 涨跌(元), 持仓量(手). Includes data for 豆一809, 玉米805, 聚乙烯805, 豆粕809, 棕榈油805, 豆油805.

12月18日,大商所各主力品种全线收低。

美大豆上交易日回落,连大豆低开走低,收报4437元,跌89元。连玉米早盘低开走低,午盘维持低位整理,收报1725元,跌30元。连豆粕、连豆油随大豆走软,全天呈现单边回落走势,连豆粕收报3300元,跌114元;连豆油收报9620元,跌150元。棕榈油当天同样走势疲软,全天收报8680元,跌96元。聚乙烯当日低开有所回升,之后维持震荡,收报13590元,跌15元。

郑州商品交易所

Table with columns: 主力合约, 收盘价(元), 涨跌(元), 持仓量(手). Includes data for 棉一805, 菜籽油0801, 白糖807, PTA803, 强麦805.

18日,郑商所主力品种全线收低。郑棉开盘后维持震荡走势,尾盘出现一波回落,收报14750元,跌20元。菜籽油当日收报10560元,跌10元。郑糖早盘出现一波冲高回落,午盘大幅下挫,全天收报4045元,跌33元。美麦上交易日夜盘大幅走低,郑麦开盘急跌,之后维持低位整理,全天收报2033元,跌14元。PTA当日维持低位整理,尾盘收低,全天收报7086元,跌224元。

中国外汇交易中心

Table: 人民币汇率中间价(12月18日). Columns: 币种, 中间价, 变动. Includes 1美元, 1港币, 100日元, 1欧元, 1英镑.

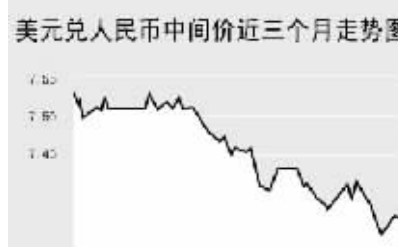


Table: 外汇即期交易收盘价. Columns: 货币对, 询价买价, 询价卖价. Includes 美元/人民币, 港元/人民币, 100日元/人民币, 欧元/人民币, 英镑/人民币.

Table: 中国银行外汇牌价. Columns: 货币名称, 现汇买入价, 现钞买入价, 卖出价. Includes 英镑, 港币, 美元, 瑞士法郎, 新加坡元, 瑞典克朗, 丹麦克朗, 挪威克朗, 日元, 加拿大元, 澳大利亚元, 欧元, 澳门元, 菲律宾比索, 泰国铢, 新西兰元, 韩国元.

12月18日人民币兑美元结束连续回调走势出现小幅升值,1美元兑人民币中间价报于7.3751元,较上一交易日下调39个基点。

人民币相对港币同样出现微幅升值,1港币兑换0.9459元人民币,下调0.0003;人民币相对日元出现回调,100日元兑换6.5281元人民币,上调0.0144;人民币相对欧元和英镑出现现反走势,1欧元兑换人民币10.6235元,下调0.0281;1英镑兑换人民币14.8981元,上调0.0117。

银行间市场:拆借、回购

Table: 上海银行间同业拆放利率(12月18日). Columns: 期限, Shibor(%), 涨跌(BP). Includes O/N, 1W, 2W, 1M, 3M, 6M, 9M, 1Y.

Table: 银行间回购定盘利率. Columns: 品种, 期限, 利率(%), 前利率(%). Includes FR001, FR007.

Table: 银行间信用拆借行情. Columns: 品种, 加权利率(%), 升降(基点), 成交金额(亿元), 增减(亿元). Includes IB0001, IB0007, IB01M, IB03M.

Table: 银行间质押式回购行情. Columns: 品种, 加权利率(%), 升降(基点), 成交金额(亿元), 增减(亿元). Includes FR001, FR007, R014, R021, R1M, R3M.

Table: 银行间买断式回购行情. Columns: 品种, 加权利率(%), 升降(基点), 成交金额(亿元), 增减(亿元). Includes OR001, OR007.

12月18日上海银行间同业拆放利率(shibor)各品种利率涨跌互现。其中,两周品种利率大幅下调94.28个基点至3.8632%;一周品种利率大幅下调28.95个基点至2.9164%;隔夜品种利率下调2.18个基点至1.8812%。

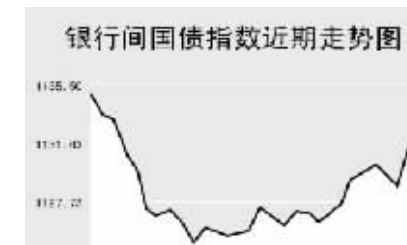
12月18日全国银行间同业拆借市场全天成交金额为911.72亿元,成交量较前一交易日减少131.6801亿元,成交笔数为126笔,较前一交易日减少23笔,加权平均利率水平为1.9629%,上调1.45个基点;各交易品种中以1天品种成交为主,加权平均利率水平为1.8837%,成交量金额为836.82亿元。

12月18日全国银行间质押式回购市场全天成交金额为2214.169亿元,成交量较前一交易日减少107.9773亿元,成交笔数为370笔,较前一交易日减少15笔,加权平均利率水平为2.1094%,下调16.53个基点;买断式回购全天成交金额10.5亿元,较上一交易日减少12亿元,成交笔数为7笔,较上一交易日减少8笔,加权平均利率水平为2.8473%,大幅下调32.27个基点。

债券市场

Table: 证券交易所债券指数行情. Columns: 名称, 收盘点位, 涨跌. Includes 上证国债指数, 上证企业债指数, 巨潮企业债指数.

Table: 银行间市场债券指数行情. Columns: 名称, 收盘点位, 涨跌. Includes 国债指数, 政策性金融债指数, 短中期指数, 长中期指数, 综合债指数, 新债指数, 短期融资券指数.



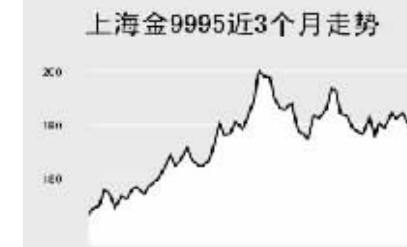
12月18日交易所国债指数和企业债指数震荡走高;银行间债市各指数品种纷纷下跌。

上证国债指数以110.16点跳高开盘,最高达到110.18点,最低达到110.1点,最终以110.17点收盘,较前一交易日上涨0.02点。银行间国债指数冲高回落震荡走低,收盘较前一交易日下跌1.1点至1130.66点。

交易所企业债指数震荡走高,上证企业债指数收盘为112.92点,较前一交易日收盘上涨0.07点,巨潮企业债指数收盘为112.39点,较前一交易日收盘上涨0.12点。银行间债券市场中各指数品种纷纷下跌,其中,政策性金融债指数跌幅最大为2.24点至1120.89点;综合债指数下跌2.14点至1125.86点。

上海黄金交易所

Table: 合约, 收盘价(元), 涨跌(元). Includes 金9995, 金9999, 金100g, 金(T+D), 金(T+N1), 金(T+N2), 铂9995, 铂(T+D).



WORLD 国际市场

股→票

Table: 亚太地区主要股票市场. Columns: 指数名称, 收盘, 涨跌. Includes 东京证交所股票指数, 日经225指数, 韩国KOSPI指数, 澳大利亚证交所指数, 泰国证交所股票指数, 雅加达综合指数, 孟买SENSEX30指数, 新加坡海峡时报指数, 吉隆坡综合指数, 菲律宾综合指数.

12月18日,美国纽约联储借债银行景气指数下滑,亚洲各主要股指涨跌互现。日经225指数跌41.93点,报15207.86点。受美国经济数据消极影响,出口股领跌,任天堂跌3.6%,松下跌3%,佳能跌1.8%。日经新闻报道,KDDI可望取得新世代无线宽带营业执照,KDDI涨1.4%。金融股当日由跌势转强,三菱UFJ上涨1.4%,瑞穗金控涨0.6%。韩国KOSPI指数涨21.65点,报1861.47点。投资者认为有望于明年获得总统大选的李明博将执行有利于经济的政策,现代建设上涨6.3%,国民银行上涨1.8%。市场看好LG飞利浦LCD入股台湾瀚宇彩晶有助于扩增产能,LG飞利浦LCD涨2.4%。新加坡海峡时报指数涨15.75点,报3369.31点。投资者认为近期的涨幅过大,银行股引领指数反弹,星展银行涨1.5%,大华银行涨1.1%。

欧洲、非洲、中东主要股票市场

Table: 指数名称, 最新, 涨跌, 前日收盘. Includes 摩根士丹利欧洲指数, 英国富时100指数, 德国DAX30指数, 法国CAC40指数, 西班牙IBEX35指数, 意大利米兰30指数, 俄罗斯RTS指数(美元), 印度NSE综合指数, 开罗证交所CASE30指数, 以色列特拉维夫100指数, 沙特阿拉伯综合指数.

18日,欧洲各主要股指大幅走高。截至发稿时间,英国富时100指数涨55.3点,最新报6333.1点,力拓矿业、沃达丰领涨指数;德国DAX30指数涨106.73,最新报7932.17点,戴姆勒克萊斯勒、西门子走强带动指数上扬;法国CAC40指数涨62.89点,最新报5577.77点,SANOFI-AVENTIS、法国巴黎银行等股走高带动指数走强。

美洲主要股票市场

Table: 指数名称, 最新, 涨跌, 前日收盘. Includes 标准普尔500指数, 纳斯达克综合指数, 加拿大标普TSX综合指数, 墨西哥综合指数, 巴西圣保罗综合指数, 阿根廷布宜诺斯艾利斯综合指数.

商品→期货

Table: 能源市场. Columns: 合约, 单位, 最新价, 涨跌. Includes NYMEX原油02, NYMEX取暖油02, ICE布伦特原油02, ICE布伦特柴油02.

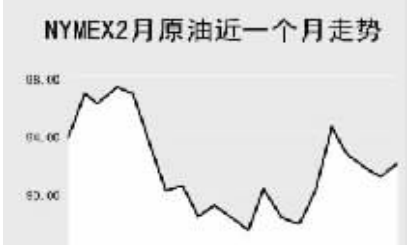

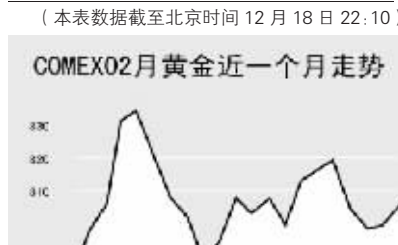


Table: 农产品市场. Columns: 合约, 单位, 最新价, 涨跌. Includes CBOT大豆01, CBOT豆粕01, CBOT玉米01, CBOT小麦03, NYBOT糖03, NYBOT棉花03, TOCOM橡胶05.



金属市场

Table: 合约, 单位, 最新价, 涨跌. Includes COMEX黄金02, COMEX银03, COMEX铜03, LME铝三个月, LME铜三个月, LME镍三个月, LME锌三个月.



12月18日,纽约原油期货夜盘快速上扬,截至发稿时间,2月原油最新价报92.79美元,涨2.51美元;布伦特2月原油报92.71美元,涨1.16美元。伦敦有色金属方面,截至发稿时间,伦铜涨32美元,报6406美元;伦铝涨3.7美元,报2416美元。芝加哥农产品方面,1月大豆报1156美分,跌0.75美分。

外→汇

Table: 主要货币汇率. Columns: 品种, 1美元价值, 1欧元价值. Includes 欧元, 英镑, 日元, 韩元, 港币, 新加坡元, 菲律宾比索, 泰铢, 马来西亚林吉特, 印度尼西亚卢比, 澳大利亚元, 新西兰元, 印度卢比, 巴基斯坦卢比, 沙特阿拉伯里亚尔, 以色列谢克尔, 新土耳其里拉, 瑞士法郎, 俄罗斯卢布, 波兰兹罗提, 匈牙利福林, 丹麦克朗, 挪威克朗, 瑞典克朗, 巴西雷亚尔, 阿根廷比索, 智利比索, 加拿大元, 墨西哥比索, 埃及镑, 南非兰特.

利率→债券

Table: 主要货币同业拆借利率. Columns: 品种, 美元(%), 英镑(%), 欧元(%), 日元(%). Includes 隔夜利率, 隔夜利率变动, 1周利率, 1周利率变动, 2周利率, 2周利率变动, 1个月利率, 1个月利率变动, 3个月利率, 3个月利率变动, 6个月利率, 6个月利率变动, 9个月利率, 9个月利率变动, 12个月利率, 12个月利率变动.

Table: 政府债券收益率. Columns: 品种, 收益率(%). Includes 美国2年期国债, 美国10年期国债, 英国2年期金边债券, 英国10年期金边债券, 日本2年期国债, 日本10年期国债, 德国2年期国债, 德国10年期国债, 法国2年期国债, 法国10年期国债, 意大利2年期国债, 意大利10年期国债, 加拿大2年期国债, 加拿大10年期国债.