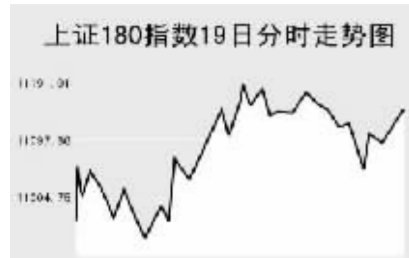


Global markets

CHINA 中国市场

上海证券交易所

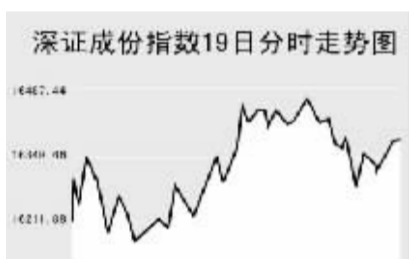


12月19日,上证综指全天收报4941.78点,涨2.18%,沪市当日共成交864.06亿元。

上证综指早盘高开于4878.08点,开盘后指数短暂拉高后震荡回落,最低至4868.35点,此后震荡回升,午盘开盘后至当日最高4960.42点,之后指数维持高位整理,全天收报4941.78点,上涨105.61点。

上证B股指数全天收报353.84点,涨1.33%。上证基金指数全天收报4736.71点,涨2.43%。

深圳证券交易所



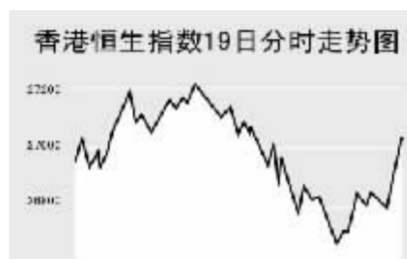
12月19日,深证成份指数全天收报16387.01点,涨1.95%,深市当日成交393.02亿元。

深成指早盘高开于16226.89点,全天指数呈现高位宽幅震荡,最高至16466.24点,最低至16180.31点,全天收报16387.01点,涨312.9点,深市股票当日共成交393.02亿元,成交金额大幅放大。

当日成交较为活跃的个股方面,万科A涨2.02%,报27.8元;攀钢钒钢涨2.72%,报12.48元;津滨发展涨6.69%,报14.84元;云南铜业涨2.74%,报48.39元;鞍钢股份涨6.86%,报29.12元;五粮液涨0.91%,报42.28元;中兴通讯涨5.13%,报58.98元;深能源A涨0.31%,报22.88元。

中小板指数收报5380.99点,涨1.37%。深证B股全天收报676.82点,涨1.15%。深证基金指数收报4650.59点,涨2.21%。

香港交易所



12月19日,香港恒生指数全天上涨1.1%,收报27029.26点,恒生国企指数涨1.2%,收报15638.68点,全天共成交823亿港元。

恒生指数早盘高开于26880.1点,开盘指数震荡上扬,最高至27214.7点,此后指数震荡回落,并延续至午盘,盘中一度转为跌势,最低至26670.8点,尾盘指数快速拉升,全天收报27029.26点,上涨296.4点。

投资者预期欧洲央行的注资将有助于维持全球经济增长,中国移动上涨1.6%,中国石油上涨1.8%,新鸿基地产上涨2.3%。中资地产股当日走势强劲,华润置地大涨9.1%,中国地产收高9.05%。瑞士银行将中国联目标价调高17%,中国联通上涨6.3%,创两周多以来最大涨幅。

Table with columns: 指数名称, 收盘, 涨跌. Lists various market indices like 沪深300, 上证综指, etc.

上海期货交易所

Table with columns: 主力合约, 收盘价(元), 涨跌(元), 持仓量(手). Lists commodities like 铝, 铜, 燃料油, etc.

12月19日,沪燃料油小幅收低,其他品种收高。

美原油上交易日大幅回落,沪燃料油早盘低开低走,之后随外盘震荡回升,收报3935元,跌12元。

大连商品交易所

Table with columns: 主力合约, 收盘价(元), 涨跌(元), 持仓量(手). Lists commodities like 豆, 玉米, 聚乙稀, etc.

12月19日,大商所各主力品种涨跌互现。

连大豆开盘冲高后快速回落,之后震荡走高,尾盘急速收低,收报4443元,跌3元。

郑州商品交易所

Table with columns: 主力合约, 收盘价(元), 涨跌(元), 持仓量(手). Lists commodities like 棉, 菜籽, 白糖, etc.

12月19日,郑棉收高,其他主力品种收低。

郑棉开盘后维持低位震荡,尾盘急速上扬,收报14830元,涨55元。

中国外汇交易中心

Table with columns: 币种, 中间价, 变动. Lists exchange rates for USD, HKD, JPY, etc.

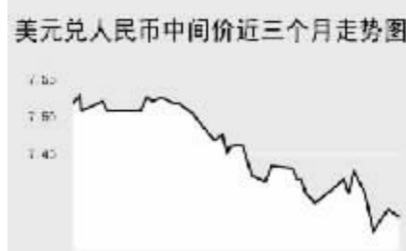


Table with columns: 货币对, 询价买价, 询价卖价. Lists interbank rates for various currencies.

Table with columns: 货币对, 竞价买价, 竞价卖价. Lists interbank rates for various currencies.

Table with columns: 货币名称, 现汇买入价, 现钞买入价, 卖出价. Lists bank selling rates for various currencies.

Table with columns: 货币名称, 现汇买入价, 现钞买入价, 卖出价. Lists bank selling rates for various currencies.

12月19日人民币兑美元连续第二个交易日出现小幅升值走势,1美元兑人民币中间价报于7.3698元,较上一交易日下调53个基点。

人民币相对港币同样出现小幅升值,1港币兑换0.9447元人民币,下调0.0012;人民币相对日元结束回调走势,100日元兑换6.5009元人民币,下调0.0272;人民币相对欧元和英镑出现小幅升值,1欧元兑换人民币10.6199元,下调0.0036;1英镑兑换人民币14.8468元,下调0.0513。

银行间市场:拆借、回购

Table with columns: 期限, Shibor(%), 涨跌(BP). Lists interbank market rates for various terms.

Table with columns: 品种, 期限, 利率(%), 前利率(%). Lists interbank market rates for various terms.

Table with columns: 品种, 加权利率(%), 升降(基点), 成交金额(亿元), 增减(亿元). Lists interbank market rates for various terms.

Table with columns: 品种, 加权利率(%), 升降(基点), 成交金额(亿元), 增减(亿元). Lists interbank market rates for various terms.

Table with columns: 品种, 加权利率(%), 升降(基点), 成交金额(亿元), 增减(亿元). Lists interbank market rates for various terms.

12月19日上海银行间同业拆放利率(shibor)各品种利率涨跌互现。其中,两周品种利率大幅下调89.52个基点至2.968%;隔夜品种利率小幅回升上调1.43个基点至1.8955%。

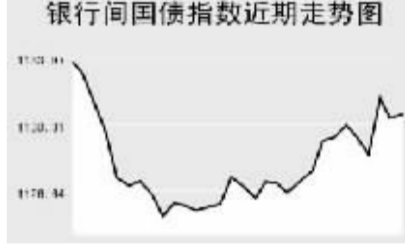
12月19日全国银行间同业拆借市场全天成交金额为1225.51亿元,成交量较前一交易日增加313.79亿元,成交笔数为174笔,较上一交易日增加48笔,加权平均利率水平为1.9428%,下调2.01个基点;各交易品种中以1天品种成交为主,加权平均利率水平为1.8993%,成交量金额为1196.21亿元。

12月19日全国银行间质押式回购市场全天共成交2479.6763亿元,成交金额较前一交易日增加265.5073亿元,成交笔数为396笔,较上一交易日增加26笔,加权平均利率水平为2.1212%,上调1.18个基点;买断式回购全天成交金额33.15亿元,较上一交易日增加22.65亿元,成交笔数为19笔,较上一交易日增加12笔,加权平均利率水平为2.7495%,下调0.97个基点。

债券市场

Table with columns: 名称, 收盘点位, 涨跌. Lists bond market indices like 上证国债指数, etc.

Table with columns: 名称, 收盘点位, 涨跌. Lists bond market indices like 国债指数, etc.

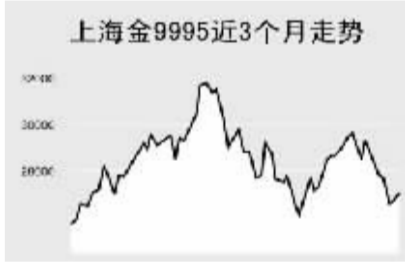


12月19日交易所国债指数震荡走高;企业债指数则震荡收低;银行间债市各指数品种全线上涨。

上证国债指数以110.17点跳高开盘,最高达到110.31点,最低达到110.17点,最终以110.29点收盘,较前一交易日上涨0.13点。银行间国债指数冲高回落,收盘较前一交易日上涨0.18点至1130.84点。

交易所企业债指数震荡收低,上证企业债指数收报为112.9点,较前一交易日收盘微跌0.03点,巨潮企业债指数为112.3点,较前一交易日收盘下跌0.09点。

Table with columns: 合约, 收盘价(元), 涨跌(元). Lists gold market prices for various contracts.



WORLD 国际市场

股 票

Table with columns: 指数名称, 收盘, 涨跌. Lists major stock market indices in Asia.

12月19日,韩国股市因总统大选停市,其他亚洲各主要股指走软。

政府下调经济增长预测,且投资人在美国金融公司财报公布前表现谨慎,日经225指数连续第六天下跌,全天下跌177.35点,报15030.51点。

新加坡海峡时报指数跌11.97点,报3357.34点。近期国际原油价格下跌,石油能源股领跌大盘,新加坡石油跌3.8%,SembCorp Marine跌2.4%。

欧洲、非洲、中东主要股票市场

Table with columns: 指数名称, 最新, 涨跌, 前日收盘. Lists major stock market indices in Europe, Africa, and the Middle East.

19日,欧洲各主要股指宽幅震荡。截至发稿时间,英国富时100指数涨3.8点,最新报6283.1点,荷兰皇家壳牌、汇丰控股领涨指数;德国DAX30指数跌3.14点,最新报7847.6点, RWE AG、安联保险走弱拖累指数;法国CAC40指数涨13.78点,最新报5523.15点, SANOFI-AVENTIS、道达尔等股走高支撑指数走高。

美洲主要股票市场

Table with columns: 指数名称, 最新, 涨跌, 前日收盘. Lists major stock market indices in the Americas.

商 品 期 货

Table with columns: 合约, 单位, 最新价, 涨跌. Lists commodity market prices for energy.

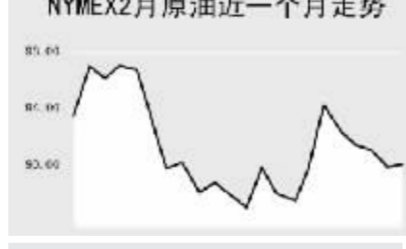
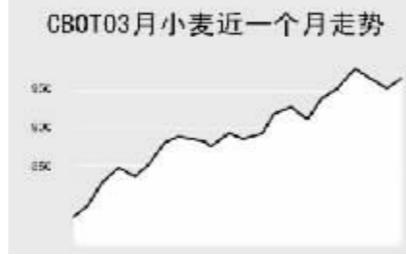
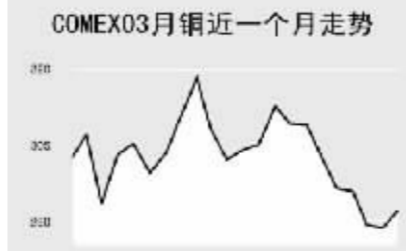
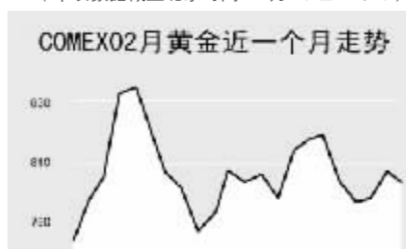


Table with columns: 合约, 单位, 最新价, 涨跌. Lists commodity market prices for agricultural products.



金 属 市 场

Table with columns: 合约, 单位, 最新价, 涨跌. Lists metal market prices for gold and copper.



12月19日,纽约原油期货夜盘宽幅震荡,截至发稿时间,2月原油期货最新价报90.42美元,涨0.46美元;布伦特2月原油报90.66美元,涨0.52美元。

外 汇

Table with columns: 品种, 1美元价值, 涨跌, 1欧元价值, 涨跌. Lists major foreign exchange rates.

Table with columns: 品种, 1美元价值, 涨跌, 1欧元价值, 涨跌. Lists major foreign exchange rates.

Table with columns: 品种, 1美元价值, 涨跌, 1欧元价值, 涨跌. Lists major foreign exchange rates.

Table with columns: 品种, 1美元价值, 涨跌, 1欧元价值, 涨跌. Lists major foreign exchange rates.

利 率 债 券

Table with columns: 品种, 美元(%), 英镑(%), 欧元(%), 日元(%). Lists major interest rates.

Table with columns: 品种, 美元(%), 英镑(%), 欧元(%), 日元(%). Lists major interest rates.

Table with columns: 品种, 收益率(%). Lists government bond yields.

Table with columns: 品种, 收益率(%). Lists government bond yields.