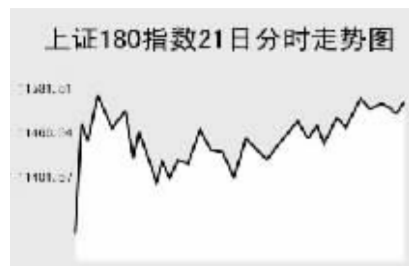


Global markets

CHINA 中国市场

上海证券交易所

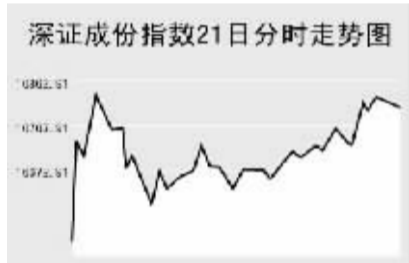


12月21日,上证综指全天收报5101.78点,涨1.15%,沪市当日共成交1034.7亿元。

上证综指早盘低开于5017.19点,开盘后指数即至当日最低5013.76点,之后快速拉升,至当日最高5112.39点,午后指数快速回落,此后呈现震荡走高,全天收报5101.78点,上涨58.24点。

上证B股指数全天收报355.48点,涨0.26%。上证基金指数全天收报4918.91点,涨2.01%。

深圳证券交易所



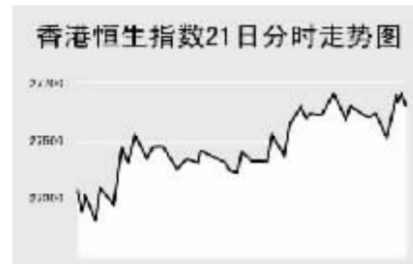
12月21日,深证成份指数全天收报16808.68点,涨1.1%,深市当日成交496.67亿元。

深成指早盘低开于16542.93点,开盘后指数短暂回落至当日最低16522.04点,之后急速上扬至当日最高16819.02点,快速回落震荡回升,全天收报16808.68点,涨183.27点。

较为活跃的个股方面,万科A跌0.28%,报28.3元;深发展A涨0.14%,报36.75元;中集集团涨5.3%,报25.42元;云南铜业涨3.97%,报51.3元;五粮液涨1.24%,报43.34元;S深宝安A涨0.4%,报15.19元;中金岭南涨3.82%,报42.35元;中粮地产涨4%,报23.4元。

中小板指数收报5514.51点,涨1.29%。深证B股全天收报685.09点,涨0.87%。深证基金指数收报4827.17点,涨2.12%。

香港交易所



12月21日,香港恒生指数全天涨2.26%,收报27626.92点,恒生国企指数涨1.6%,收报15981.81点,全天共成交833亿港元。

恒生指数早盘大幅高开于当日最低27192.8点,开盘后指数震荡上扬,午盘维持高位震荡,最高至27670.3点,全天收报27626.92点,大涨609.8点。国企指数当日涨幅相对较小,全天收报15981.81点,上涨249点。

香港通货膨胀率加速至九年来最快,引发投资者对房地产的热情,长江实业涨4.5%,信和置业升6.2%。保险股受惠于昨日央行调高存放款利率,中国人寿涨2.9%,平安保险涨1.9%。银行股同样有所表现,汇丰控股升0.84%,恒生银行涨3.93%,中银香港升5.38%。部分之前下跌的大盘股走高,中国移动本月来跌5.3%,当日上涨2.2%;中石油过去两周下跌2.4%,当日上涨2.4%。其他内资金融股方面,建设银行涨0.02港元;报6.68港元;工商银行涨0.14港元;报5.72港元;中国银行涨0.01港元;报3.9港元;招商银行涨0.3港元,报31.85港元;交通银行涨0.18港元,报10.98港元;中国财险涨0.2港元,报10.66港元。

Table with 3 columns: Index Name, Close, Change. Lists various market indices like Shanghai 300, Hang Seng, etc.

上海期货交易所

Table with 4 columns: Main Contract, Settlement Price, Change, Open Interest. Lists commodities like Aluminum, Copper, etc.

12月21日,沪燃料油小幅收低,有色金属走高,沪铜涨停。

美原油上交易日夜盘宽幅震荡,沪燃料油低开震荡上扬,午盘冲高后回落,收报3961元,跌2元。伦铜、伦铝大幅走高,沪铜、沪铝开盘后单边上扬,沪铜封至涨停,沪铝高位整理,沪铜收报56730元,涨2180元;沪铝收报18555元,涨635元。沪铝当日先扬后抑,收报18180元,跌40元。沪橡胶低开走高,午盘高位波动,收报22795元,涨45元。

大连商品交易所

Table with 4 columns: Main Contract, Settlement Price, Change, Open Interest. Lists commodities like Soybeans, Corn, etc.

12月21日,大商所各主力品种涨跌互现。

连大豆小幅低开,盘中快速上扬后有所回落,之后维持整理走势,收报4473元,涨26元。连玉米当日呈现震荡走势,收报1725元,微跌1元。连豆粕、连豆油早盘低开走高,午盘维持整理,连豆粕收报3395元,跌8元;连豆油收报9818元,涨34元。棕榈油当日同样走高,全天收报8818元,涨66元。聚乙烯全天呈现震荡走势,收报13545元,涨35元。

郑州商品交易所

Table with 4 columns: Main Contract, Settlement Price, Change, Open Interest. Lists commodities like Cotton, Rapeseed Oil, etc.

12月21日,郑商所各主力品种走势疲软。

郑棉早盘低开,盘中维持低位震荡,收报14815元,跌15元。菜籽油当日收报10510元,跌60元。郑糖早盘高开,盘中单边回落,收报4040元,微涨1元。美麦近期走势疲软,郑麦开盘后快速回落,之后维持低位整理,收报2024元,跌9元。PTA开盘急挫后震荡走高,此后维持震荡走势,全天收报7074元,跌10元。

中国外汇交易中心

Table with 3 columns: Currency, Intermediate Price, Change. Lists exchange rates for USD, HKD, JPY, etc.

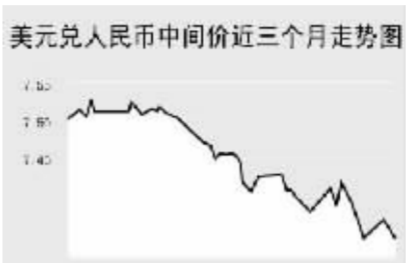


Table with 3 columns: Currency Pair, Bid Price, Offer Price. Lists various international currency pairs.

Table with 3 columns: Currency Pair, Bid Price, Offer Price. Lists various international currency pairs.

Table with 3 columns: Currency Name, Buy Price, Sell Price. Lists various international currencies.

Table with 3 columns: Currency Name, Buy Price, Sell Price. Lists various international currencies.

12月21日人民币兑美元连续第四个交易日出现小幅升值走势,1美元兑人民币中间价报于7.3572元,较上一交易日下调77个基点。

人民币相对港币同样出现小幅升值,1港币兑换0.9431元人民币,下调0.0011;人民币相对日元结束升值走势微幅回调,100日元兑换6.5048元人民币,上调0.0042;人民币相对欧元和英镑出现大幅升值,1欧元兑换人民币10.5436元,下调0.0501;1英镑兑换人民币14.6018元,下调0.1125。

银行间市场:拆借、回购

Table with 4 columns: Term, Shibor(%), Change(BP). Lists interbank market data for various terms.

Table with 4 columns: Instrument, Term, Rate(%), Previous Rate(%). Lists interbank repurchase data.

Table with 5 columns: Instrument, Weighted Rate, Change, Transaction Amount, Change. Lists interbank credit data.

Table with 5 columns: Instrument, Weighted Rate, Change, Transaction Amount, Change. Lists interbank repurchase data.

Table with 5 columns: Instrument, Weighted Rate, Change, Transaction Amount, Change. Lists interbank repurchase data.

Table with 5 columns: Instrument, Weighted Rate, Change, Transaction Amount, Change. Lists interbank repurchase data.

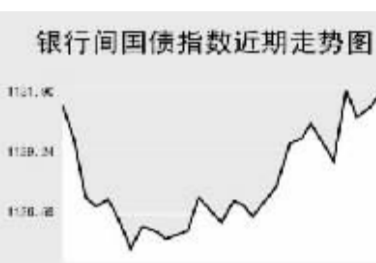
12月21日上海银行同业拆放利率(shibor)各品种利率涨跌互现。其中,一周品种利率大幅下调20.57个基点至2.1818%;隔夜品种利率则小幅上调0.14个基点至1.8928%。

12月21日全国银行同业拆借市场全天成交金额为1444.02亿元,成交量较前一交易日增加551.511亿元,成交笔数为133笔,较上一交易日增加10笔,加权平均利率水平为1.9687%,上调0.52个基点;各交易品种中以1天品种成交为主,加权平均利率水平为1.8938%,成交金额为1204.12亿元。

债券市场

Table with 3 columns: Name, Close, Change. Lists various bond indices.

Table with 3 columns: Name, Close, Change. Lists various bond indices.



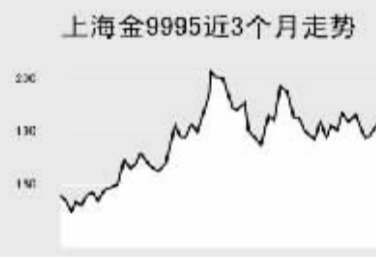
12月21日交易所国债指数震荡走高;企业债指数则微幅下跌;银行间债市各指数品种纷纷回调。

上证国债指数以110.33点开盘,最高达到110.48点,最低达到110.21点,最终以110.47点收盘,较前一交易日上涨0.14点。银行间国债指数高开低走,收盘较前一交易日下跌0.32点至1131.16点。

交易所企业债指数出现微幅下跌,上证企业债指数收盘为112.92点,较前一交易日收盘微跌0.01点,巨潮企业债指数收盘为112.27点,较前一交易日收盘下跌0.01点。银行间债券市场中各指数品种纷纷回调,其中,新债指数跌幅最大为1.08点至1172.29点;短期融资券指数则反弹2.41点至1074.25点。

上海黄金交易所

Table with 4 columns: Contract, Close, Change. Lists gold and silver prices.



WORLD 国际市场

股→票

Table with 3 columns: Index Name, Close, Change. Lists major stock indices in Asia.

12月21日,亚洲各主要股指大幅走高。

日经225指数涨225.4点,报15257点。日经新闻报道称,东芝将向夏普采购液晶电视面板,日立则计划处分部分不赚钱的事业,电子股上涨,日立涨3.6%,夏普涨2.9%。全球第二大手机芯片制造商高通提高获利预测,芯片股上扬,尔必达涨6.1%,Tokyo Electron涨4.9%。

韩国KOSPI指数涨33.95点,报1878.32点。韩国经济日报报道,总统当选人李明博未来会卖出大宇证券、大宇造船之类公司的政府持股,大宇证券涨9.1%,大宇造船涨9.1%。韩国投证表示,李明博会放宽金融业权限,国民银行涨3.7%,新韩金融涨6.8%。

欧洲、非洲、中东主要股票市场

Table with 4 columns: Index Name, Latest, Change, Previous Close. Lists major stock indices in Europe, Africa, and the Middle East.

21日,欧洲各主要股指大幅走高。

截至发稿时间,英国富时100指数涨79.5点,最新报6425.1点,沃达丰、英国石油领涨;德国DAX30指数涨109.69点,最新报7978.88点,安联保险、西门子公司走高带动指数上扬;法国CAC40指数涨79.23点,最新报5590.68点,ARCELORMITTAL、安盛集团等股走高支撑指数走高。

美洲主要股票市场

Table with 4 columns: Index Name, Latest, Change, Previous Close. Lists major stock indices in the Americas.

商品→期货

Table with 4 columns: Contract, Unit, Latest Price, Change. Lists various commodity futures.

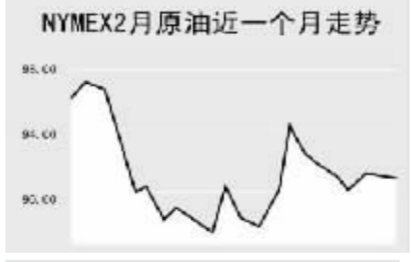
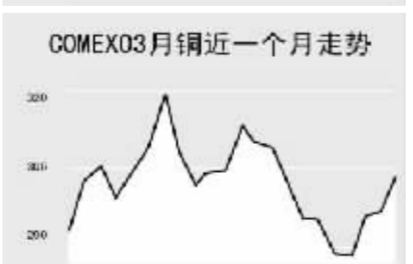
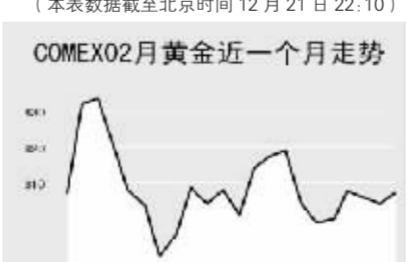


Table with 4 columns: Contract, Unit, Latest Price, Change. Lists various agricultural commodity futures.



金属市场

Table with 4 columns: Contract, Unit, Latest Price, Change. Lists various metal prices.



12月21日,纽约原油期货夜盘呈现宽幅震荡,截至发稿时间,2月原油期货最新价报91.46美元,涨0.48美元;布伦特2月原油报91.14美元,涨0.01美元。伦敦有色金属方面,截至发稿时间,伦铜涨237.5美元,报6790美元;伦铝涨6美元,报2418美元。芝加哥农产品方面,3月大豆报1186.25美分,涨6.5美分。

外→汇

Table with 4 columns: Currency, Value, Change. Lists various foreign exchange rates.

Table with 4 columns: Currency, Value, Change. Lists various foreign exchange rates.

Table with 4 columns: Currency, Value, Change. Lists various foreign exchange rates.

Table with 4 columns: Currency, Value, Change. Lists various foreign exchange rates.

利率→债券

Table with 4 columns: Instrument, Value, Change. Lists various interest rates and bond yields.

Table with 4 columns: Instrument, Value, Change. Lists various interest rates and bond yields.

Table with 2 columns: Instrument, Yield(%). Lists government bond yields.

Table with 2 columns: Instrument, Yield(%). Lists government bond yields.