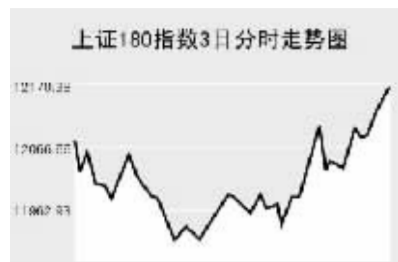


CHINA 中国市场

上海证券交易所

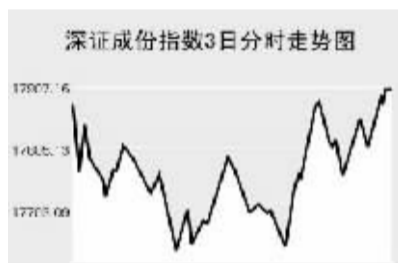


1月3日,上证综指全天收报5319.86点,涨0.89%,沪市当日共成交1704.2亿元。

上证综指早盘小幅低开于5269.8点,开盘后指数震荡回落,并维持低位波动,最低至5211.05点,午盘指数在大盘股带动下震荡上扬,收盘前至当日最高5321.46点,全天收报5319.86点,上涨47.05点。沪市股票当日共成交1704.2亿元,成交金额大幅放大。沪市个股普涨。钢铁股午盘大幅走高,邯郸钢铁涨停,广钢股份、济南钢铁等多只个股大幅收高。贵金属股同样走强,山东黄金、中金黄金涨停收收。金融股延续近期疲软走势,浦发银行跌幅达5%,兴业银行、招商银行等股也跌势明显。部分酿酒食品股也表现疲软,贵州茅台跌幅超过3.5%。当日成交活跃的个股方面,中国联通跌4.47%,报11.75元;中国平安跌1.13%,报101.83元;中信证券跌1.82%,报85.01元;北辰实业涨2.7%,报16元;建设银行跌0.82%,报9.72元;中国石化涨2.46%,报23.78元;宝钢股份涨5.5%,报18.22元。

上证B股指数全天下涨1.21%,报371.66点。上证基金指数全天收报5223.47点,涨0.79%。

深圳证券交易所



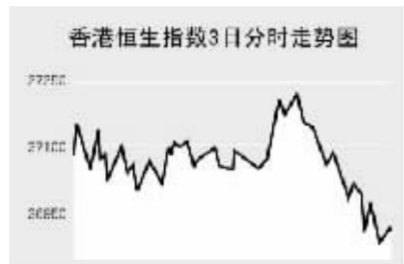
1月3日,深证成份指数全天收报17911.3点,涨0.31%,深市当日成交849.9亿元。

深成指早盘小幅高开于17873.2点,开盘后指数震荡走低,最低至17626.49点,午盘指数呈现震荡上扬走势,全天收报当日最高17911.3点,上涨55.15点,深市股票当日共成交849.9亿元,成交金额大幅放大。深市个股普涨。电力股当日走势强劲,申电电力A涨停,皖能电力涨幅超过8%。此外,钢铁、有色金属等板块也表现强劲,新兴铸管、辰州矿业等多只个股大幅收高。部分地产股当日走势疲软,绵世股份、国兴地产跌幅超过3%,万科A、阳光股份等股

也跌势明显。当日成交较为活跃的个股方面,万科A跌2.4%,报28.49元;燕京啤酒涨1.81%,报23.58元;深发展A跌1.66%,报37.35元;吉林敖东涨2.95%,报67.78元;太钢不锈钢涨2.55%,报25.77元;五粮液涨0.9%,报45.86元;中信国安涨3.89%,报38.95元。

中小板指数全天收报6421.97点,盘中6493.87点再创历史新高,全天上涨0.33%。深证B股收报722.16点,涨0.82%。深证基金指数收报5124.03点,涨0.8%。

香港交易所



1月3日,香港恒生指数下跌2.4%,收报26887.28点,恒生国企指数跌3.4%,收报15464.66点,全天成交901亿港元。

恒生指数早盘大幅低开于27050点,整个早盘指数维持震荡走势,午盘开盘后指数快速上扬,最高至27223.7点,此后指数震荡下挫,收盘前至当日最低26864.1点,全天收报26887.28点,跌673.2点。恒生国企指数当日跌幅更大,全天收报15464.66点,下跌542.1点。

市场预期政府会采取更多措施来限制银行贷款,金融股下挫,工商银行重挫6.3%,为2006年10月以来最大单日跌幅。当局宣布将召开公开听证会讨论降低电信资费事宜,电信股下挫,中国移动跌2.6%,中国联通下挫4.9%。纽约原油触及每桶100美元,市场担忧航空公司的燃料成本会加大,国泰航空跌3.1%,南方航空跌3.6%。中航集团,将对“新东结合”投反对票,东航大跌11%。其它内资金融股方面,建设银行跌0.36港元,报6.15港元;中国银行跌0.07港元,报3.66港元;中国人寿跌1.25港元,报38.6港元;中国平安跌2.45港元,报80.1港元;中国财险跌0.52港元,报10.52港元。

Table with 3 columns: Index Name, Close, Change. Lists various market indices like Shanghai 300, Hang Seng, etc.

上海期货交易所

Table with 4 columns: Main Contract, Close Price, Change, Holdings. Lists commodities like Aluminum, Copper, etc.

1月3日,沪橡胶小幅收低,其他品种收高。

美原油上交易日大幅走高,沪燃料油早盘高开,盘中略有回落,收报4031元,涨29元。伦铜、伦铝当日走高,沪铜、沪锌开盘短暂上扬后回落,之后单边走高,沪铜收报57910元,涨660元;沪锌收报19685元,涨610元。沪铝延续近期调整走势,收报18150元,涨10元。沪橡胶当日呈现宽幅震荡,全天收报23240元,跌15元。

大连商品交易所

Table with 4 columns: Main Contract, Close Price, Change, Holdings. Lists commodities like Soybean, Corn, etc.

1月3日,大商所主力品种全线收高。

连大早开盘后横盘整理,午盘快速上扬,之后有所回落,收报4786元,涨94元。连玉米全天维持宽幅震荡,收报1683元,涨1元。连豆粕当日维持高位波动,尾盘略有回落,收报3442元,涨41元。连豆油早盘高开,午盘震荡走低,收报10496元,涨24元。棕榈油全天呈现先扬后抑,收报9424元,涨136元。聚乙烯当日同样走强,收报13750元,涨120元。

郑州商品交易所

Table with 4 columns: Main Contract, Close Price, Change, Holdings. Lists commodities like Cotton, Wheat, etc.

1月3日,郑糖收低,其他主力品种收高。

郑棉高开震荡走高,午盘有所回落,收报14990元,涨160元。1月菜籽油收报11450元,涨300元。郑糖小幅高开,全天呈现震荡下跌,收报3925元,跌25元。美麦近期走稳反弹,郑麦当日高开,盘中宽幅震荡,收报1947元,涨7元。PTA开盘后维持整理,早盘收盘前快速上扬,当日尾盘走低,收报7382元,涨46元。

中国外汇交易中心

Table with 3 columns: Currency Type, Intermediate Price, Change. Lists exchange rates for USD, HKD, JPY, etc.

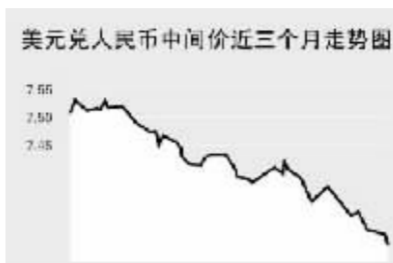


Table with 3 columns: Currency Pair, Bid Price, Offer Price. Lists various international currency pairs.

中国银行外汇牌价

Table with 3 columns: Currency Name, Buy Price, Sell Price. Lists bank selling rates for various currencies.

1月3日人民币兑美元继续大幅升值,再创汇改以来新高,1美元兑人民币中间价报于7.2775元,较前一交易日大幅下调221个基点。

人民币相对港币出现大幅升值,1港币兑换0.93151元人民币,下调0.00383;人民币相对日元大幅贬值,100日元兑换6.6458元人民币,上调0.1152;人民币相对欧元和英镑出现反走趋势,1欧元兑换人民币10.7118元,上调0.0507;1英镑兑换人民币14.4255元,下调0.0649。

银行间市场:拆借、回购

Table with 4 columns: Term, Shibor(%), Change(BP). Lists interbank market rates.

Table with 4 columns: Variety, Term, Rate(%), Previous Rate(%). Lists repo rates.

Table with 4 columns: Variety, Weighted Rate(%), Change(Basis Points), Transaction Amount(Billion Yuan), Increase/Decrease(Billion Yuan). Lists interbank credit.

Table with 4 columns: Variety, Weighted Rate(%), Change(Basis Points), Transaction Amount(Billion Yuan), Increase/Decrease(Billion Yuan). Lists repo transactions.

Table with 4 columns: Variety, Weighted Rate(%), Change(Basis Points), Transaction Amount(Billion Yuan), Increase/Decrease(Billion Yuan). Lists repo transactions.

Table with 4 columns: Variety, Weighted Rate(%), Change(Basis Points), Transaction Amount(Billion Yuan), Increase/Decrease(Billion Yuan). Lists repo transactions.

Table with 4 columns: Variety, Weighted Rate(%), Change(Basis Points), Transaction Amount(Billion Yuan), Increase/Decrease(Billion Yuan). Lists repo transactions.

Table with 4 columns: Variety, Weighted Rate(%), Change(Basis Points), Transaction Amount(Billion Yuan), Increase/Decrease(Billion Yuan). Lists repo transactions.

Table with 4 columns: Variety, Weighted Rate(%), Change(Basis Points), Transaction Amount(Billion Yuan), Increase/Decrease(Billion Yuan). Lists repo transactions.

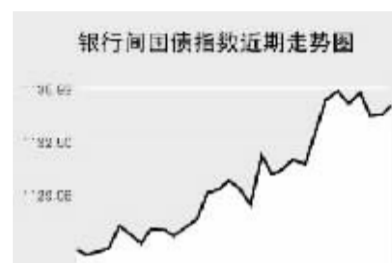
1月3日上海银行间同业拆借市场全天成交金额为191.28亿元,成交量较前一交易日减少443.42亿元,加权平均利率水平为2.6183%,下调7.61个基点;各交易品种中以1天品种成交为主,加权平均利率水平为2.2782%,成交量金额为140.12亿元。

1月3日全国银行间质押式回购市场全天共成交1404.3633亿元,成交量较前一交易日减少835.5845亿元,加权平均利率水平为2.7615%,上调0.16个基点;买断式回购全天成交金额59亿元,较前一交易日增加19.3亿元,加权平均利率水平为3.6317%,大幅上调45.41个基点。

债券市场

Table with 3 columns: Name, Close Price, Change. Lists government and corporate bond indices.

Table with 3 columns: Name, Close Price, Change. Lists interbank market bond indices.



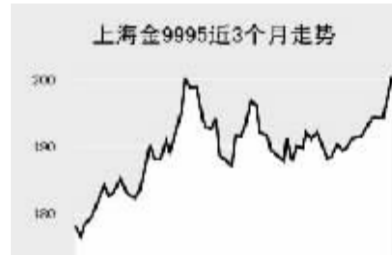
1月3日交易所国债指数和企业债指数震荡走高收盘上涨;银行间债市各指数品种纷纷上涨。

上证国债指数以110.79点开盘,最高达到110.84点,最低达到110.75点,最终以110.8点收盘,较前一交易日微涨0.01点。银行间国债指数以1136.75点开盘,随后冲高回落,收盘较前一交易日上涨0.58点至1134.85点。

交易所企业债指数震荡走高大幅上涨,上证企业债指数收盘为113.21点,较前一交易日收盘上涨0.3点,巨潮企业债指数收盘为112.78点,较前一交易日收盘上涨0.43点。银行间债券市场中各指数品种纷纷上涨,其中,短中期指数涨幅最大为1.77点至1157.07点;长期指数则下跌0.93点至1107.07点。

上海黄金交易所

Table with 3 columns: Contract, Close Price, Change. Lists gold and silver prices.



WORLD 国际市场

股→票

Table with 3 columns: Index Name, Close, Change. Lists major stock indices from Asia to the Philippines.

1月3日,油价创纪录且美国制造业降温可能加剧全球经济放缓,亚洲主要股指收低,日本股市节假日休市。

韩国KOSPI指数跌0.72点,报1852.73点。资金成本升高及政府有意调整部分个人债务结构,可能加深信用卡债问题,银行股领跌大盘,Shinhan下跌4.4%,国民银行下跌1%。今年销售可望增长的企业上涨,Daewoo上涨1.6%,GS上涨2.2%。

新加坡股市创两周以来的最大跌幅,海峡时报指数跌64.16点,报3397.06点。新加坡最大的上市电子产品生产商Venture下跌3%,特许半导体下跌3.1%,创新科技下跌1%。

澳大利亚股市创近三周来的最大跌幅,澳大利亚证交所指数下跌61.5点,报6372.6点。与美国有业务的公司股价下跌,Westfield下跌4.1%,James Hardie下跌2%。此外,新闻集团下跌3.7%。

欧洲、非洲、中东主要股票市场

Table with 4 columns: Index Name, Latest, Change, Previous Close. Lists major stock indices from Europe to the Middle East.

2008年1月3日,欧洲各主要股指走势疲软。

截至发稿时间,英国富时100指数跌4.3点,最新报6412.4点,特易购、劳埃德领跌指数;德国DAX30指数跌70.09点,最新报7879.02点,戴姆勒克拉克斯勒、西门子走弱带动指数下跌;法国CAC40指数跌9.07点,最新报5541.29点,SANOFI-AVENTIS、ARCELORMITTAL等股走弱打压指数。

美洲主要股票市场

Table with 4 columns: Index Name, Latest, Change, Previous Close. Lists major stock indices from North and South America.

商品→期货

Table with 4 columns: Contract, Unit, Latest Price, Change. Lists energy market commodities.

Table with 4 columns: Contract, Unit, Latest Price, Change. Lists agricultural market commodities.

Table with 4 columns: Contract, Unit, Latest Price, Change. Lists agricultural market commodities.

Table with 4 columns: Contract, Unit, Latest Price, Change. Lists agricultural market commodities.

金属市场

Table with 4 columns: Contract, Unit, Latest Price, Change. Lists various metal prices.

Table with 4 columns: Contract, Unit, Latest Price, Change. Lists various metal prices.

Table with 4 columns: Contract, Unit, Latest Price, Change. Lists various metal prices.

1月3日,纽约原油期货收盘先扬后抑,截至发稿时间,2月原油期货最新价报99.13美元,跌0.28美元;布伦特2月原油报97.42美元,跌0.23美元。伦敦有色金属方面,截至发稿时间,伦铜涨70美元,报2465.2美元;伦铝涨29.4美元,报2465.2美元。芝加哥农产品方面,3月大豆报1257.5美分,涨8.75美分。

外→汇

Table with 4 columns: Variety, Value, Change, Previous Value. Lists major currency exchange rates.

Table with 4 columns: Variety, Value, Change, Previous Value. Lists major currency exchange rates.

Table with 4 columns: Variety, Value, Change, Previous Value. Lists major currency exchange rates.

利率→债券

Table with 4 columns: Variety, Value, Change, Previous Value. Lists interest rates and bond yields.

Table with 4 columns: Variety, Value, Change, Previous Value. Lists interest rates and bond yields.

Table with 4 columns: Variety, Value, Change, Previous Value. Lists interest rates and bond yields.

Table with 4 columns: Variety, Value, Change, Previous Value. Lists interest rates and bond yields.