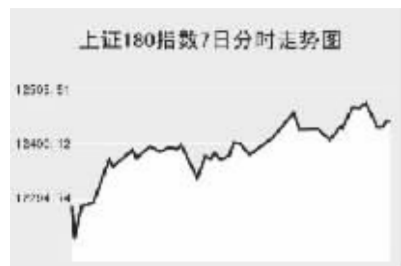


Global markets

CHINA 中国市场

上海证券交易所

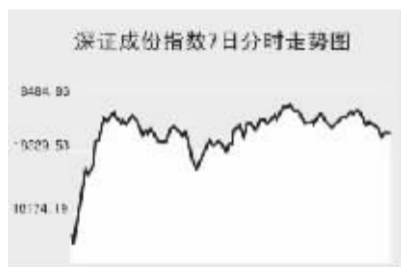


1月7日,上证综指全天收报5393.34点,涨0.59%,沪市当日共成交1622.25亿元。

上证综指早盘低开于5357.45点,开盘后指数短暂回落至当日最低5332.6点,之后指数震荡上扬,午盘最高至5403.35点,全天收报5393.34点,上涨31.77点。沪市股票当日共成交1622.25亿元,成交金额明显放大。沪市个股涨幅多跌少。煤炭能源股当日大幅领涨,国阳新能、兰花科创、鲁润股份涨停报收。农林牧渔板块同样涨幅较大,敦煌种业、新赛股份、冠农股份涨停报收。金融股当日表现平淡,中国人寿、中国平安下跌。贵金属股出现下滑,山东黄金、中金黄金跌幅均超过2%。当日成交活跃的个股方面,中国中铁涨8.4%,报12.39元;中国神华涨3.27%,报67.91元;建设银行跌0.51%,报9.68元;中国联通涨1.18%,报11.96元;中国平安跌1.76%,报102.39元;中国石化跌0.84%,报23.6元;中信证券涨2.29%,报90.53元;中国铝业涨0.17%,报40.39元;中国石油跌0.7%,报31.09元。

上证B股指数全天跌0.41%,报371.61点。上证基金指数全天收报5421.21点,涨2.26%。

深圳证券交易所



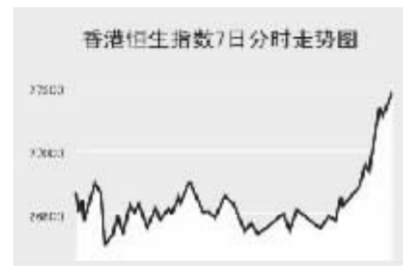
1月7日,深证成份指数全天收报18376.96点,涨1.4%,深市当日成交830.98亿元。

深成指早盘低开于18123.13点,开盘后指数短暂回落至当日最低18092.24点,之后急速拉升,并维持高位整理,午盘最高至18450.12点,全天收报18376.96点,上涨254.54点,深市股票当日共成交830.98亿元,成交金额明显放大。深市个股涨多跌少。农业板块当日大幅走高,红太阳涨停,丰乐种业等股大幅收高。神火股份、西山煤电等股引领煤炭能源板块走高。地产股延续上交易日强势,天伦置业涨停,渝开发、泰达股份等股也大幅收高。有色

金属股未能延续上交易日强势,辰州矿业等股走低。全聚德、东华科技等股回落引领中小板走低。当日成交较为活跃的个股方面,万科A涨3.21%,报30.18元;五粮液跌2.04%,报44.19元;云南铜业涨1.25%,报60.81元;深发展A涨2.08%,报39.17元;燕京啤酒涨0.63%,报25.38元;广济药业跌5.41%,报29.92元。

中小板指数全天收报6419.6点,涨0.5%。深证B股收报721.13点,跌0.14%。深证基金指数收报5321.6点,涨1.95%。

香港交易所



1月7日,香港恒生指数下跌1.24%,收报27179.49点,恒生国企指数跌1.97%,收报15590.74点,全天成交1135亿港元。

恒生指数早盘大幅低开于26962.5点,开盘后指数短暂回落并维持低位波动,最低至26698.5点,午盘指数大幅上扬,收盘前至当日最高27186.1点,全天收报27179.49点,下跌340.2点。恒生国企指数当日收报15590.74点,跌312.7点。

美国就业和服务业的报告引发对其衰退的担忧,与美国有业务关系公司股价下跌,汇丰控股跌1.8%,利丰重挫6.6%。最新报告显示美联储降息0.5个百分点的机率上升,地产股上扬,信和置业涨2.9%,新鸿基地产涨2.2%。央行称今年将采取更多紧缩政策来压制通胀,中国移动跌1%,中国人寿下跌2.7%。京华时报报道中国中铁将承建京沪高速,中国中铁涨2.1%。其它内资金融股方面,建设银行跌0.21港元,报6港元;工商银行跌0.04港元,报5.27港元;中国银行跌0.04港元,报3.65港元;中国平安跌1.9港元,报78.7港元;中国财险跌0.36港元,报10.56港元。

Table with columns: Index Name, Close, Change. Includes Shanghai 300, Hang Seng, etc.

上海期货交易所

Table with columns: Main Contract, Close Price, Change, Open Interest. Includes Aluminum, Copper, Fuel Oil, etc.

1月7日,沪燃料油大跌,有色金属涨跌互现。

美原油上交易日大幅回落,当日继续走低,沪燃料油全天维持低位整理,收报4194元,跌80元。伦铜、伦铝上交易日走低,当日回升,沪铜当日先扬后抑,报59100元,跌600元;沪铝震荡上扬后维持波动,收报20420元,涨260元。沪铝当日维持低位整理,收报18260元,跌210元。沪橡胶同样走势疲软,全天收报23355元,跌545元。

大连商品交易所

Table with columns: Main Contract, Close Price, Change, Open Interest. Includes Soybean, Corn, etc.

1月7日,大商所主力品种涨跌互现。

连豆低开短暂回落震荡回升,收报4765元,跌32元。连玉米开盘后震荡走高,尾盘快速上扬,收报1844元,涨24元。连豆粕早盘低开,盘中逐步回升,收报3438元,跌23元。连豆油低开快速上扬,之后维持高位波动,收报10498元,涨56元。棕榈油全天宽幅震荡,收报9448元,跌6元。聚乙烯当日呈现低开高走,收报13830元,涨20元。

郑州商品交易所

Table with columns: Main Contract, Close Price, Change, Open Interest. Includes Cotton, etc.

1月7日,郑商所PTA下跌,其他主力品种收高。

郑棉低开快速回升,之后维持高位整理,收报15070元,涨80元。9月菜籽油收报10216元,涨126元。郑糖早盘高开震荡回落,午盘出现一波急速上扬,全天收报4009元,涨26元。郑麦开盘震荡回升,之后维持在前结算价附近波动,全天收报1956元,与前结算价持平。PTA全天维持低位震荡,收报7378元,跌28元。

中国外汇交易中心

Table showing RMB Exchange Rate Intermediate Price (Jan 7) for various currencies like USD, HKD, JPY, etc.

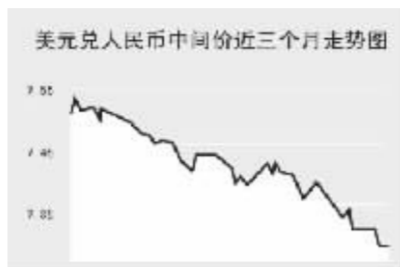


Table showing Foreign Exchange Spot Transaction Close Price for various currencies like USD, HKD, JPY, etc.

中国银行外汇牌价

Table showing Bank of China Exchange Rates for various currencies like GBP, HKD, USD, etc.

1月7日人民币兑美元再度升值并创出汇改以来新高,1美元兑人民币中间价报于7.2695元,较上一交易日下调84个基点。

人民币相对港币出现小幅升值,1港币兑换0.93204元人民币,下调0.00127;人民币相对日元继续小幅贬值,100日元兑换6.6775元人民币,上调0.0149;人民币相对欧元和英镑出现小幅升值,1欧元兑换人民币10.7185元,下调0.0113;1英镑兑换人民币14.3362元,下调0.0125。

银行间市场:拆借、回购

Table showing Shanghai Interbank Market Lending and Repurchase Rates (Jan 7) for various terms like O/N, 1W, etc.

Table showing Interbank Fixed Deposit Rates for various terms like FR001, FR007, etc.

Table showing Interbank Credit Lending Rates for various terms like R001, R007, etc.

Table showing Interbank Asset-backed Repurchase Rates for various terms like OR007, OR1M, etc.

Table showing Interbank New-style Repurchase Rates for various terms like R001, R007, etc.

Table showing Interbank New-style Repurchase Rates for various terms like OR007, OR1M, etc.

1月7日上海银行间同业拆放利率(shibor)各品种利率窄幅震荡涨跌互现。其中,隔夜品种利率微幅下调2.67个基点至2.2723%;一周品种利率下调12.18个基点至2.7214%。

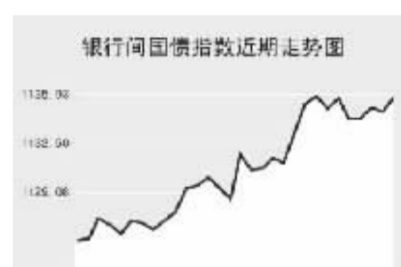
1月7日全国银行间同业拆借市场全天成交金额为282.82亿元,成交量较前一交易日减少115.83亿元,成交笔数为87笔,较上一交易日增加8笔,加权平均利率水平为2.4062%,下调3.9个基点;各交易品种中以1天品种成交为主,加权平均利率水平为2.2766%,成交量金额为226.87亿元。

1月7日全国银行间质押式回购市场全天共成交1244.7069亿元,成交金额较前一交易日增加62.3315亿元,成交笔数为292笔,较上一交易日增加14笔,加权平均利率水平为2.5158%,下调6.02个基点;买断式回购全天成交金额21.9亿元,较上一交易日减少0.1亿元,成交笔数为12笔,较上一交易日增加9笔,加权平均利率水平为2.6351%,大幅下调169.15个基点。

债券市场

Table showing Securities Market Bond Index Performance for various indices like 上证国债, 上证企业债, etc.

Table showing Interbank Market Bond Index Performance for various indices like 国债指数, 政策性金融债, etc.



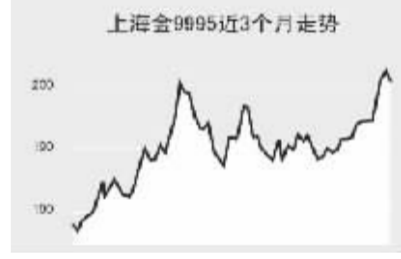
1月7日交易所国债指数和企业债指数震荡走高收盘上涨;银行间债市各指数品种全线上涨。

上证国债指数以110.82点跳高开盘,最高达到110.85点,最低达到110.75点,最终以110.84点收盘,较前一交易日微涨0.06点。银行间国债指数以1137.23点跳高开盘,随后逐步回落,收盘较前一交易日上涨0.9点至1135.66点。

交易所企业债指数震荡走高大幅上涨,上证企业债指数收盘为113.56点,较前一交易日收盘上涨0.37点,巨潮企业债指数收盘为113.19点,较前一交易日收盘上涨0.45点。银行间债券市场中各指数品种全线上涨,其中,中长期指数涨幅最大为1.56点至1108.96点;短中期指数涨幅最小为0.39点至1157.04点。

上海黄金交易所

Table showing Shanghai Gold Exchange Rates for various gold products like Au99.95, Au99.99, etc.



WORLD 国际市场

股→票

Table showing Asia Pacific Major Stock Market indices like 东京证交所, 韩国 KOSPI, etc.

1月7日,美国12月份就业增长趋缓,市场担心美国经济将步入衰退,亚洲各主要股市下跌。日经225指数跌190.86点,报14500.55点。任天堂跌6.1%,为11月22日来最低;小松制作所跌3.5%。Sony蓝光规格DVD击败东芝,获得时代华纳的青睞,Sony涨0.7%,东芝跌2.3%。

韩国 KOSPI 指数跌32.76点,报1831.14点。部分出口股领跌,三星跌3.7%,为六周来最大跌幅;现代汽车跌2.7%。此外,现代重工跌3.3%,浦项钢铁跌3.2%,LG.Philips LCD跌4.8%。新加坡海峡时报指数跌84.73点,报3353.06点。投资者顾虑新加坡最大外销市场退有损新加坡的经济增长和企业获利,新加坡电信下跌3.6%,大华银行下跌3%。新加坡航空有意入股中国东方航空,但中国国航的母公司表示将出更高价,新加坡航空下跌2.6%。

欧洲、非洲、中东主要股票市场

Table showing Europe, Africa, Middle East Major Stock Market indices like 摩根士丹利欧洲, 英国 DAX 30, etc.

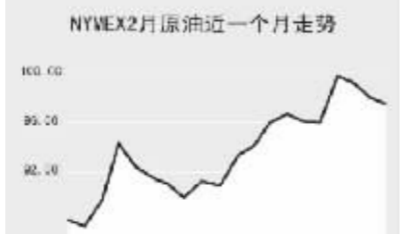
1月7日,欧洲各主要股指盘中走高。截至发稿时间,英国富时100指数涨21.8点,最新报6370.3点,葛兰素史克、英国石油领涨;德国DAX30指数涨43.79点,最新报7852.48点,E.ON公司、RWE AG走高带动指数上扬;法国CAC40指数涨20.37点,最新报5467.16点,道达尔、法国电信等股走强支撑指数。

美洲主要股票市场

Table showing Americas Major Stock Market indices like 道琼斯工业, 标准普尔500, etc.

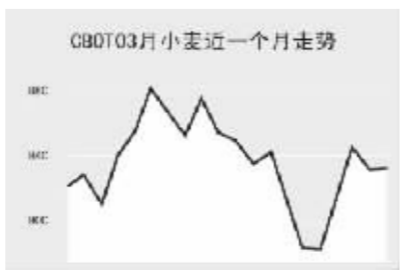
商品→期货

Table showing Energy Market futures like NYMEX原油, NYMEX取暖油, etc.




农产品市场

Table showing Agricultural Market futures like CBOT大豆, CBOT玉米, etc.

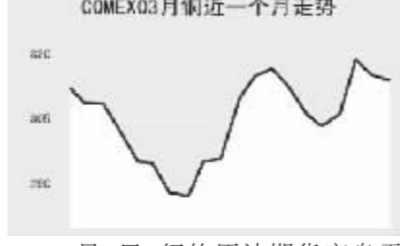


金属市场

Table showing Metal Market futures like COMEX黄金, COMEX银, etc.



COMEX03月铜近一个月走势



1月7日,纽约原油期货收盘震荡回升,截至发稿时间,2月原油最新价报97.89美元,涨0.19美元;布伦特2月原油报97.15美元,涨0.37美元。伦敦有色金属方面,截至发稿时间,伦铜涨20美元,报6950美元;伦铝涨7美元,报2470美元。芝加哥农产品方面,3月大豆报1262.5美分,与上交易日收盘价持平。

外→汇

Table showing Major Currency Exchange Rates for USD, EUR, etc.

Table showing Major Currency Exchange Rates for USD, EUR, etc.

Table showing Major Currency Exchange Rates for USD, EUR, etc.

利率→债券

Table showing Major Currency Exchange Rates for USD, EUR, etc.

Table showing Government Bond Yields for various countries like US, UK, etc.

利率→债券

Table showing Major Currency Exchange Rates for USD, EUR, etc.

Table showing Major Currency Exchange Rates for USD, EUR, etc.

Table showing Major Currency Exchange Rates for USD, EUR, etc.

政府债券收益率

Table showing Government Bond Yields for various countries like US, UK, etc.