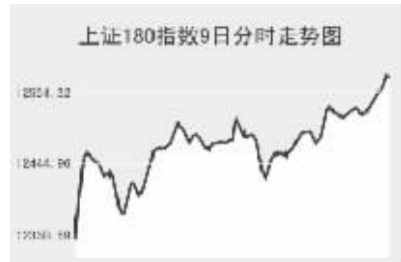


Global markets

CHINA 中国市场

上海证券交易所

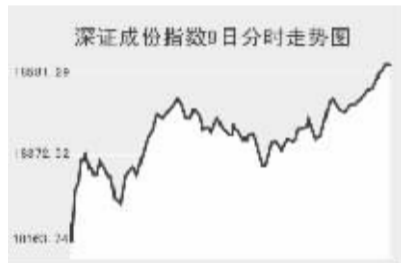


1月9日,上证综指全天收报5435.81点,涨0.91%,沪市当日共成交1394.41亿元。

上证综指早盘低开于5365.22点,开盘后指数短暂回落至当日最低5346.85点,之后指数震荡上扬,收盘前至当日最高5437.76点,全天收报5435.81点,上涨49.28点。沪市股票当日共成交1394.41亿元,成交金额明显缩小,沪市个股普涨。农林牧渔板块个股大幅走高,洞庭水殖、九发股份、新赛股份、新农开发涨停报收。煤炭能源股同样走强,安泰集团涨停,太化股份、大同矿业等股也大幅收高。此外,有色金属、化工化纤类股也大幅收高。金融股当日走势弱于大盘,中国人寿、中信银行等股小幅收低。当日成交活跃的个股方面,中国神华涨1.83%,报68.83元;中国人寿跌1.82%,报57.07元;中国铝业涨5.83%,报42.32元;中国中铁涨0.08%,报11.89元;中信证券涨1.25%,报94.04元;中国石化涨0.66%,报24.38元;中国联通涨0.34%,报11.98元;中国石油跌0.52%,报30.82元;中国平安涨0.11%,报106.21元。

上证B股指数全天涨1.11%,报370.35点。上证基金指数全天收报5427.15点,涨1.51%。

深圳证券交易所



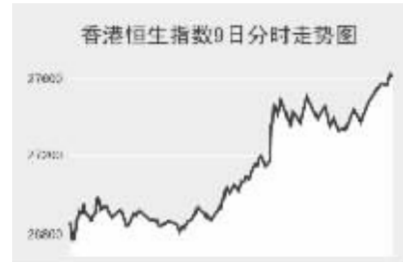
1月9日,深证成份指数全天收报18597.61点,涨1.8%,深市当日成交701.67亿元。

深证成指早盘高开于18202.61点,开盘后短暂回落至当日最低18143.47点,之后震荡上扬,尾盘收盘前至当日最高18601.74点,全天收报18597.61点,涨329.48点,深市股票当日共成交701.67亿元,成交金额明显缩小。深市个股几乎全线上涨。农林牧渔板块走强,东方海洋、华星化工、建峰化工等股涨停。化工化纤类股走势强劲,湖北宜化、鑫富药业涨停。深市有色金属板块全线收高。酿酒食品类股走势弱于大盘,全聚

德、承德露露、五粮液等股收低。当日成交较为活跃的个股方面,万科A涨1%,报30.18元;云南铜业涨4.51%,报65.3元;五粮液跌0.09%,报44.86元;鞍钢股份跌0.16%,报30.68元;深发展A涨1.78%,报41.11元;湖北宜化涨停,报28.83元;深圳能源涨2.01%,报25.83元;中信国安涨1.06%,报42元;沈阳化工涨3.97%,报16.78元。

中小板指数全天收报6418.21点,涨2.01%。深证B股收报722.89点,涨0.06%。深证基金指数收报5323.84点,涨1.45%。

香港交易所



1月9日,香港恒生指数涨1.9%,收报27615.85点,恒生国企指数涨1.3%,收报16139.46点,全天成交1203亿港元。

恒生指数早盘低开于26847.5点,开盘后指数维持低位震荡,最低至26757点,内地股市早盘收盘后恒指震荡上扬,午盘更是大幅高开,并维持整理,尾盘继续上扬,最高至27625.8点,全天收报27615.85点,上涨502.9点。恒生国企指数当日收报16139.46点,涨479.8点。

美国住宅销售报告和瑞信集团的一份报告令市场揣测香港将随美国降息,刺激地产需求,新鸿基地产上涨2.4%,长江实业上涨2.4%。市场揣测中海油、中国移动将在内地发行人民币股,中海油上涨4.7%,中国移动上涨1.9%。美国楼市报告推动出口类股下跌,利丰集团下跌2%,收盘创下8月29日以来最低。其它内资金融股方面,建设银行涨0.38港元,报6.59港元;工商银行涨0.17港元,报5.47港元;中国银行涨0.06港元,报3.72港元;中国人寿跌1.25港元,报39.45港元;中国平安涨1.55港元,报79.75港元;中国财险涨0.48港元,报11.1港元。

Table with columns: Index Name, Close, Change. Lists various market indices like Shanghai 300, Hang Seng, etc.

上海期货交易所

Table of Shanghai Futures Exchange main contracts including Aluminum, Gold, Copper, etc.

1月9日,上期所主力品种全线收高。

美原油当日走高,沪燃料油高开快速回落,之后缓慢回升,收报4209元,涨40元。首日上市黄金期货开盘大涨10%,之后缓慢回落,全天收报223.3元。沪铜、沪锌受黄金带动涨停开盘,涨停打开后维持震荡走势,沪铜报6190元,涨2300元;沪锌收报21080元,涨435元。沪铝全天收报18330元,涨60元。沪橡胶高开回落维持整理,收报24580元,涨240元。

大连商品交易所

Table of Dalian Commodity Exchange main contracts including Soybean, Corn, etc.

1月9日,大商所主力品种全线收高。

连大豆全天呈现宽幅震荡,收报4738元,涨8元。连玉米高开回落围绕前结算价波动,收报1841元,涨4元。连豆粕开盘回落,快速上扬后维持高位整理,收报3450元,涨18元。连豆油开盘急挫,之后震荡走高,收报10540元,涨122元。棕榈油收报9576元,涨128元。聚乙烯全天收报13915元,涨105元。

郑州商品交易所

Table of Zhengzhou Commodity Exchange main contracts including Cotton, etc.

1月9日,郑商所主力品种涨跌互现。

郑棉高开快速回落,之后维持震荡走势,收报15035元,涨5元。9月菜籽油收报10284元,涨84元。郑糖早盘低开,此后冲高回落,并维持低位波动,收报3996元,跌16元。郑麦早盘维持低位整理,午盘快速下挫后震荡回升,全天收报1929元,跌3元。PTA高开快速回落,之后震荡走高,收报7506元,涨72元。

中国外汇交易中心

Table of RMB Exchange Rate Intermediate Price (Jan 9) for various currencies.

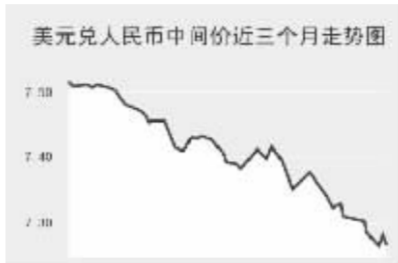


Table of Foreign Exchange Spot Transaction Close Price for various currencies.

Table of Foreign Exchange Spot Transaction Close Price for various currencies.

中国银行外汇牌价

Table of Bank of China Foreign Exchange Rates for various currencies.

1月9日人民币兑美元结束调整走势小幅升值,1美元兑人民币中间价报于7.2723元,较前一交易日下调68个基点。

人民币相对港币出现小幅升值,1港币兑换0.93207元人民币,下调0.00118;人民币相对日元出现小幅贬值,100日元兑换6.6688元人民币,上调0.002;人民币相对欧元和英镑同样出现小幅贬值,1欧元兑换人民币10.6994元,上调0.0082;1英镑兑换人民币14.3482元,上调0.0164。

银行间市场:拆借、回购

Table of Shanghai Interbank Market Lending and Repurchase Rates (Jan 9).

Table of Interbank Repurchase Fixed Deposit Rates for various terms.

Table of Interbank Credit Lending Rates for various terms.

Table of Interbank Collateralized Repurchase Rates for various terms.

Table of Interbank Buy-Back Repurchase Rates for various terms.

Table of Interbank Buy-Back Repurchase Rates for various terms.

1月9日上海银行间同业拆放利率(shibor)各品种利率纷纷上涨。其中,一个月品种利率上调3.46个基点至3.3371%;隔夜品种利率则大幅下调16.56个基点至1.9088%。

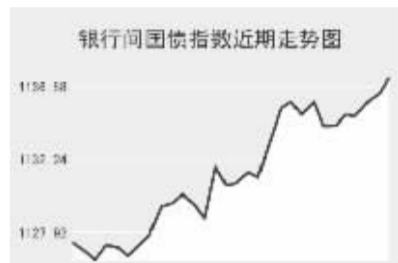
1月9日全国银行间同业拆借市场全天成交金额为218.891亿元,成交量较前一交易日减少117.894亿元,加权平均利率水平为2.0818%,下调14.47个基点;各交易品种中以1天品种成交为主,加权平均利率水平为1.9188%,成交量金额为186.621亿元。

1月9日全国银行间质押式回购市场全天共成交1087.4064亿元,成交金额较前一交易日增加35.4178亿元,加权平均利率水平为2.2696%,下调9.69个基点;买断式回购全天成交金额13.1亿元,较前一交易日增加0.1亿元,成交笔数为8笔,较前一交易日增加3笔,加权平均利率水平为2.4656%,下调1.08个基点。

债券市场

Table of Securities Market Bond Index Performance for various indices.

Table of Interbank Market Bond Index Performance for various indices.



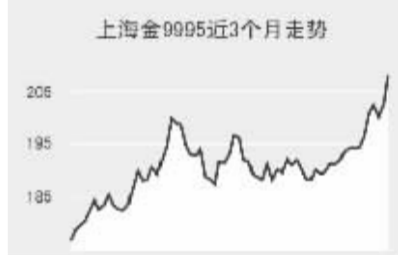
1月9日交易所国债指数收盘微幅上涨;企业债指数则出现大幅下挫;银行间债市各指数品种全线上涨。

上证国债指数以110.86点开盘,最高达到110.88点,最低达到110.82点,最终以110.87点收盘,较前一交易日微涨0.01点。银行间国债指数以1138.41点跳高开,随后高位震荡整理,收盘较前一交易日上涨0.97点至1137.13点。

交易所企业债指数当日大幅下挫,上证企业债指数收盘为112.37点,较前一交易日收盘下跌1.12点,巨潮企业债指数收盘为111.84点,下跌1.28点。银行间债券市场中各指数品种全线上涨,其中,中长期指数涨幅最大为1.33点至1109.7点;短期融资券指数上涨1.22点至1076.72点。

上海黄金交易所

Table of Shanghai Gold Exchange contracts including Au9995, Au9999, etc.



WORLD 国际市场

股→票

Table of Asia Pacific Major Stock Market indices including Nikkei, DAX, etc.

1月9日,亚洲各主要股指小幅收高。

日经225指数涨70.49点,报14599.16点。部分近期大跌股票吸引投资者买入,三菱UFJ金融涨2.7%,JFE钢铁涨3%。出口股表现疲弱,本田汽车跌0.9%,Mitsui Electric跌4.6%。受经济影响较小的公司股价走高,武田制药涨3%,罗森大涨5.9%。

韩国KOSPI指数涨18.24点,报1844.47点。市场认为本季后内存芯片产业将发力反弹,三星电子涨1.7%,Hynix涨1.7%。Yonhap Infomax报道,LG电子生产的一台笔记本电脑的电池爆炸,LG电子跌5.7%,电池生产商LG Chem跌4.7%。

新加坡海峡时报指数涨6.26点,报3344.53点。银行股走高,华侨银行涨1.9%,星展集团涨1.3%,大华银行涨0.9%。纽约油价连续第二天上涨,新加坡石油涨0.7%。此外,新加坡最大电子公司Venture跌3.7%,特许跌2.1%。

欧洲、非洲、中东主要股票市场

Table of Europe, Africa, Middle East Major Stock Market indices including FTSE 100, etc.

1月9日,欧洲各主要股指走势疲软。

截至发稿时间,英国富时100指数跌92点,最新报6264.5点,英国石油、沃达丰领跌指数;德国DAX30指数跌53.31点,最新报7796.68点,西门子、德意志银行走弱带动指数走软;法国CAC40指数跌51.95点,最新报5443.72点,LVMH MOET HENNES、欧莱雅等股走软打压指数。

美洲主要股票市场

Table of Americas Major Stock Market indices including Dow Jones, S&P 500, etc.

商品→期货

Table of Energy Market futures including NYMEX Crude Oil, etc.

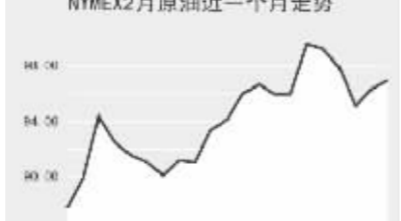
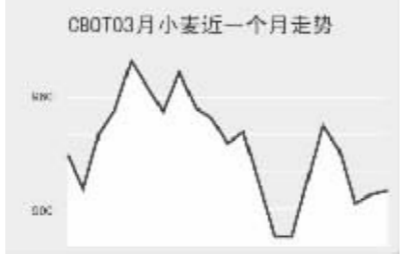
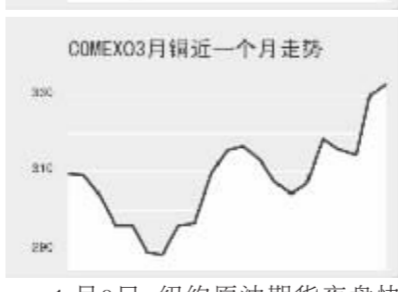


Table of Agricultural Market futures including CBOT Soybeans, etc.



金属市场

Table of Metals Market futures including COMEX Gold, etc.



1月9日,纽约原油期货收盘快速回落,截至发稿时间,2月原油期货最新价报95.85美元,跌0.31美元;布伦特2月原油报94.96美元,跌0.42美元。伦敦有色金属方面,截至发稿时间,伦铜跌24.5美元,报7265.5美元;伦铝跌14美元,报2490美元。芝加哥农产品方面,3月大豆报1273美分,涨6美分。

外→汇

Table of Major Currency Exchange Rates for USD, EUR, etc.

Table of Major Currency Exchange Rates for USD, EUR, etc.

Table of Major Currency Exchange Rates for USD, EUR, etc.

Table of Major Currency Exchange Rates for USD, EUR, etc.

利率→债券

Table of Major Currency Exchange Rates for USD, EUR, etc.

Table of Major Currency Exchange Rates for USD, EUR, etc.

Table of Government Bond Yields for various countries.

Table of Government Bond Yields for various countries.