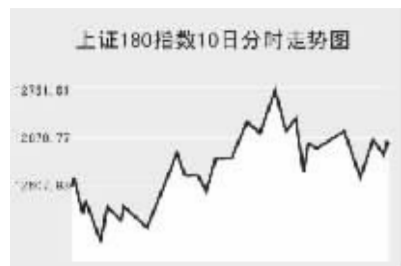


Global markets

CHINA 中国市场

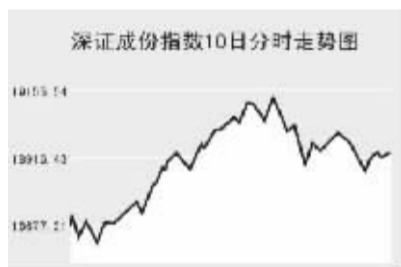
上海证券交易所



1月10日,上证综指全天收报5445.54点,涨0.38%,沪市当日共成交1741.37亿元。

上证综指早盘高开于5449.16点,开盘后指数快速回落,最低至5407.31点,之后指数震荡上扬,午盘至当日最高5483.83点,之后震荡回落,全天收报5445.54点,上涨20.73点。沪市股票当日共成交1741.37亿元,成交金额明显放大。沪市个股上涨数略多于下跌数。煤炭能源板块近期走势强劲,当日继续走强,恒源煤电接近涨停,国阳新能等股大幅收高。地产股当日大幅收高,上实发展、栖霞建设、天宸股份涨停收收。此外,钢铁股、3G概念股也走势强劲。电力、电器等板块成为当日市场领涨板块。桂冠电力、华能国际等股涨势明显。当日成交活跃的个股方面,中国联通涨7.1%,报12.83元;中国石化跌2.79%,报23.7元;中国神华涨3.15%,报71元;中国铝业涨2.69%,报43.46元;中国人寿涨2.4%,报58.44元;长江电力跌2.38%,报19.71元;中国中铁跌2.35%,报11.61元;中信证券跌0.89%,报93.2元。上证B股指数全天跌0.4%,报368.86点。上证基金指数全天收报5452.94点,涨0.48%。

深圳证券交易所

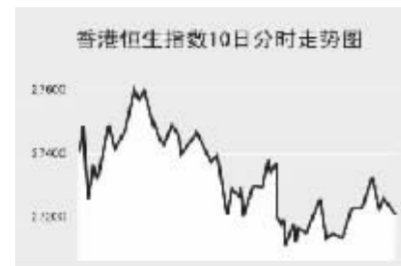


1月10日,深证成份指数全天收报18939.28点,涨1.84%,深市当日成交888.88亿元。

深成指早盘高开于18682.24点,开盘后短暂回落至当日最低18628.04点,之后单边上扬,午盘最高至19124.11点,此后震荡回落,全天收报18939.28点,涨341.67点,深市股票当日共成交888.88亿元,成交金额明显放大。深市个股涨跌幅数基本持平。成指成份股当日走势强劲,一汽轿车、金牛能源涨停,华菱管线、西山煤电等股也大幅收高。地产股当日大幅反弹,海德股份、中粮地产等股涨幅超过7%。部分电器类股走势疲弱,华帝股

份跌幅超过6%,德豪润达、四川湖山等股也跌势明显。当日成交较为活跃的个股方面,万科A涨1.23%,报30.55元;五粮液涨2.41%,报45.94元;华菱管线涨7.67%,报13.05元;西山煤电涨6.9%,报68.97元;深发展A涨2.04%,报41.95元;鞍钢股份涨2.67%,报31.5元;金牛能源涨停,报36.54元;云南铜业涨2.82%,报67.14元。中小板指数全天收报6425.97点,涨0.12%。深证B股收报723.86点,涨0.13%。深证基金指数收报5363.89点,涨0.75%。

香港交易所



1月10日,香港恒生指数跌1.4%,收报27230.86点,恒生国企指数跌0.7%,收报16027.69点,全天成交1233亿港元。恒生指数早盘低开于27426.4点,开盘后指数维持震荡,最高至27596.5点,此后震荡走低,午盘开盘后快速回落至当日最低27115.8点,之后有所回升,全天收报27230.86点,下跌385点。恒生国企指数当日收报16027.69点,跌111.77点。长江实业股东担心地产股最近的涨幅高估业绩前景,寻求以折价出售股票,长江实业下跌3.4%,新鸿基地产下跌3.5%。高盛集团有关美、日、德经济报告加剧了市场对经济增长担忧,出口股下跌,思捷环球下跌6.1%,利丰集团下跌1.6%,裕元实业下跌3.8%。此外,内地电力股走弱,大唐发电下跌4.1%,华润电力下跌8.3%,创下去年2月2日以来最大跌幅。其它内资金融股方面,建设银行跌0.08港元,报6.51港元;工商银行跌0.02港元,报5.45港元;中国银行跌0.05港元,报3.67港元;中国人寿跌0.35港元,报39.1港元;中国平安跌0.9港元,报78.85港元;中国财险涨0.14港元,报11.24港元。

Table with columns: Index Name, Close, Change. Lists various market indices like Shanghai 300, Hang Seng, etc.

上海期货交易所

Table with columns: Main Contract, Settlement Price, Change, Holdings. Lists commodities like Aluminum, Gold, Copper, etc.

1月10日,上期所主力品种全线收低,沪锌跌停

美原油上交易日夜大幅回落,沪燃料油全天维持低位整理,收报4169元,跌33元。黄金期货上市第二天交易大幅回落,全天收报215.12元,跌9.62元。外盘有色金属上交易日收低,沪铜震荡走低,收报60850元,跌660元;沪锌单边走低,全天以跌停价收报20270元。沪铝全天收报18280元,跌140元。沪橡胶低开快速回落,之后维持低位整理,收报24375元,跌295元。

大连商品交易所

Table with columns: Main Contract, Settlement Price, Change, Holdings. Lists commodities like Soybean, Corn, etc.

1月10日,大商所主力品种涨跌互现。

连大豆全天维持低位整理,收报4699元,跌31元。连玉米开盘冲高,之后震荡回落,收报1836元,与前结算价持平。连豆粕随大豆维持低位整理,收报3426元,跌24元。连豆油当日呈现宽幅震荡,收报10492元,涨2元。棕榈油早盘单边走高,午盘有所回落,收报9630元,涨120元。聚乙烯全天呈现先扬后抑,收报13850元,跌35元。

郑州商品交易所

Table with columns: Main Contract, Settlement Price, Change, Holdings. Lists commodities like Cotton, Rapeseed Oil, etc.

10日,郑商所主力品种涨跌互现。

郑棉早盘低开,盘中单边回落,收报14905元,跌125元。9月菜籽油收报10346元,跌78元。郑糖早盘高开,盘中震荡走高,全天收报4039元,涨45元。美麦近期持续疲软,郑麦全天呈现宽幅震荡,收报1929元,涨4元。PTA早盘围绕前结算价整理,午盘大幅跳水,全天收报7412元,跌72元。

中国外汇交易中心

Table with columns: Currency, Intermediate Price, Change. Lists exchange rates for USD, HKD, JPY, etc.

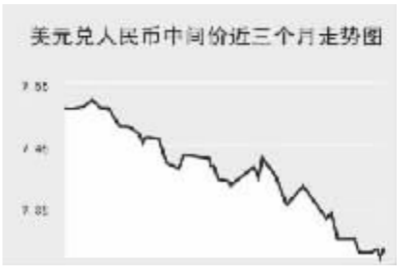


Table with columns: Currency Pair, Bid Price, Offer Price. Lists various international currency pairs.

Table with columns: Currency Name, Buy Price, Sell Price. Lists bank selling rates for various currencies.

中国银行外汇牌价

Table with columns: Currency Name, Buy Price, Sell Price. Lists bank selling rates for various currencies.

(本表数据截至北京时间1月10日17:30)

1月10日人民币兑美元大幅贬值,1美元兑人民币中间价报于7.2805元,较上一交易日上调82个基点。

人民币相对港币同样出现贬值,1港币兑换0.93285元人民币,上调0.00078;人民币相对日元出现大幅升值,100日元兑换6.6159元人民币,大幅下调0.0529;人民币相对欧元和英镑出现小幅升值,1欧元兑换人民币10.6816元,下调0.0178;1英镑兑换人民币14.2563元,下调0.0919。

银行间市场:拆借、回购

Table with columns: Term, Shibor(%), Change(BP). Lists interbank market rates for various terms.

Table with columns: Instrument, Term, Rate(%), Previous Rate(%). Lists repo rates for different instruments.

Table with columns: Instrument, Weighted Rate(%), Change(BP), Transaction Amount(Billion Yuan), Increase/Decrease(Billion Yuan). Lists interbank credit market data.

银行间质押式回购行情

Table with columns: Instrument, Weighted Rate(%), Change(BP), Transaction Amount(Billion Yuan), Increase/Decrease(Billion Yuan). Lists repo market data.

银行间买断式回购行情

Table with columns: Instrument, Weighted Rate(%), Change(BP), Transaction Amount(Billion Yuan), Increase/Decrease(Billion Yuan). Lists buyout repo market data.

1月10日上海银行间同业拆放利率(shibor)各品种利率涨跌互现。其中,一周品种利率小幅上调2.53个基点至2.4238%;一个月品种利率上调1.84个基点至3.3555%;隔夜品种利率则小幅下调2.29个基点至1.8859%。

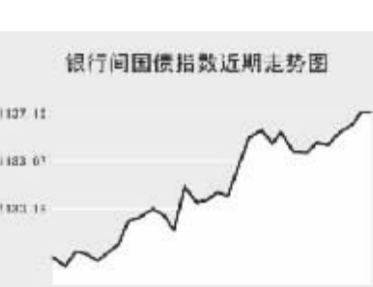
1月10日全国银行间同业拆借市场全天成交金额为361.101亿元,成交量较前一交易日增加142.21亿元,加权平均利率水平为2.2229%,上调14.11个基点;各交易品种中以1天品种成交为主,加权平均利率水平为2.1094%,成交量金额为317.951亿元。

1月10日全国银行间质押式回购市场全天共成交1377.1952亿元,成交量较前一交易日增加289.7888亿元,加权平均利率水平为2.2773%,上调0.77个基点;买断式回购全天成交金额16亿元,较上一交易日增加2.9亿元,加权平均利率水平为2.8692%,上调40.36个基点。

债券市场

Table with columns: Name, Close, Change. Lists various bond indices like Shanghai 10-year, etc.

Table with columns: Name, Close, Change. Lists interbank market bond index data.



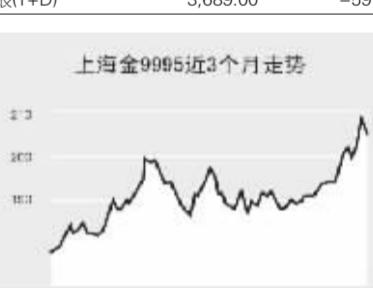
1月10日交易所国债指数和企业债指数收盘上涨;银行间债市各指数品种涨跌互现。

上证国债指数以110.88点开盘,最高达到110.95点,最低达到110.87点,最终以110.95点收盘,较前一交易日上涨0.08点。银行间国债指数以1138.99点开盘,随后高位震荡整理,收盘较前一交易日微跌0.02点至1137.11点。

交易所企业债指数在大幅下挫后出现强劲反弹,上证企业债指数收盘为112.7点,较前一交易日收盘上涨0.33点,巨潮企业债指数收盘为112.25点,较前一交易日收盘上涨0.41点。银行间债券市场中各指数品种涨跌互现,其中,政策性金融债指数涨幅最大为2.46点至1129.03点;综合债指数上涨1.47点至1133.21点。

上海黄金交易所

Table with columns: Contract, Close, Change. Lists gold prices for various contracts like Au9995, etc.



WORLD 国际市场

股→票

Table with columns: Index Name, Close, Change. Lists major stock indices in Asia, Europe, and the US.

1月10日,高盛预警美国和日本经济恐正步入衰退,亚洲各主要股指小幅收低。

日经225指数跌211.05点,报14388.11点。日本领先经济指标连续四个月停滞不前,三菱日联金融集团下跌2.2%,丰田汽车下跌2.6%。房地产行业同样下挫,住友不动产重挫5.3%,三菱地所下跌5.7%。Tokyo Electron表示上季接单优于预估目标,Tokyo Electron上涨2.6%。

韩国KOSPI指数跌19.69点,报1824.78点。三星跌1.7%,现代汽车跌1.7%。Korea Zinc说锌价可能今年会跌三分之一,Korea Zinc跌1.1%,跌幅为近五个月来最大。新加坡富时海峡时报指数今天开始取代海峡时报指数,富时海峡时报指数当日下跌33.46点,报3311.07点。银行股、地产股当日领跌大盘,香港置地下跌3.29%,华侨银行下跌1.7%。新加坡电信收高2.12%。

欧洲、非洲、中东主要股票市场

Table with columns: Index Name, Latest, Change, Previous Close. Lists major stock indices in Europe, Africa, and the Middle East.

1月10日,欧洲各主要股指走势疲弱。

截至发稿时间,英国富时100指数跌22.8点,最新报6249.9点,汇丰控股、荷兰皇家壳牌领涨跌;德国DAX30指数跌24.24点,最新报7758.47点,巴斯夫、BAYER AG走弱带动指数走软;法国CAC40指数跌19.94点,最新报5415.48点,道达尔、ARCELORMITTAL等股走软打压指数。

美洲主要股票市场

Table with columns: Index Name, Latest, Change, Previous Close. Lists major stock indices in the Americas.

商品→期货

Table with columns: Contract, Unit, Latest Price, Change. Lists energy market data like oil, gas, etc.

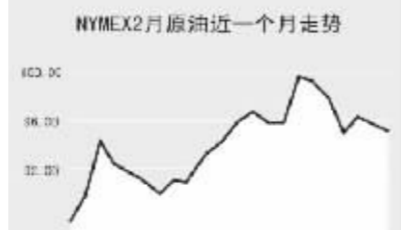
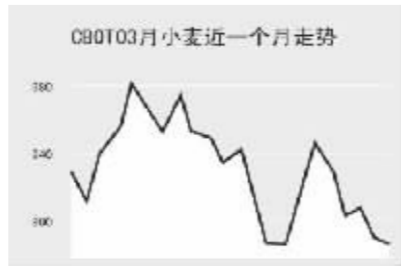


Table with columns: Contract, Unit, Latest Price, Change. Lists agricultural market data like soybeans, corn, etc.



金属市场

Table with columns: Contract, Unit, Latest Price, Change. Lists metal market data like gold, silver, etc.



1月10日,纽约原油期货夜盘快速回落,截至发稿时间,2月原油最新价报93.64美元,跌2.16美元;布伦特2月原油报92.66美元,跌1.82美元。伦敦有色金属方面,截至发稿时间,伦敦铜跌110美元,报7120美元;伦铝跌32美元,报2460美元。芝加哥农产品方面,3月大豆报1259.6美分,跌2.5美分。

外→汇

Table with columns: Instrument, Value, Change. Lists major currency exchange rates.

利率→债券

Table with columns: Instrument, Value, Change. Lists interest rates for various bonds.

Table with columns: Instrument, Value, Change. Lists major currency exchange rates.

政府债券收益率

Table with columns: Instrument, Yield Rate(%). Lists government bond yields for various countries.