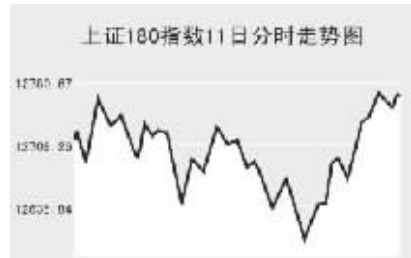


Global markets

CHINA 中国市场

上海证券交易所

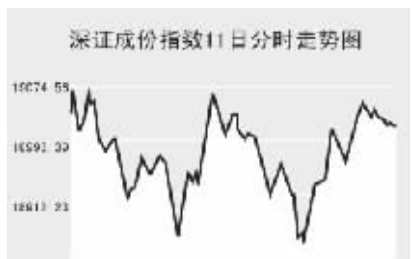


1月11日,上证综指全天收报5484.68点,涨0.52%,沪市当日共成交1558.77亿元。

上证综指早盘高开于5471.39点,开盘后指数呈现震荡走低,期间最高至5500.06点,午盘最低至5423.81点,全天收报5484.68点,上涨28.14点。沪市股票当日共成交1558.77亿元,成交金额明显缩小。沪市个股涨跌少跌多。金融股当日大幅走高,华夏银行涨停,浦发银行、兴业银行等股也大幅收高。有色金属当日走势疲弱,山东黄金、中金黄金跌幅在4%左右。农林牧渔板块出现一定幅度调整,新安股份、万向德农等股跌幅超过4%。此外,军工、科技板块也走势疲弱。当日成交活跃的个股方面,民生银行涨4.58%,报16.22元;中国人寿涨0.63%,报58.81元;中国联通跌1.17%,报12.68元;中国平安涨2.44%,报109.69元;中国石化跌1.69%,报23.3元;中国中铁跌1.29%,报11.46元;中信证券涨1.64%,报94.73元;中国神华跌1.24%,报70.12元;中国石化涨0.65%,报30.76元;长江电力跌2.54%,报19.21元。

上证B股指数全天跌0.25%,报367.94点。上证基金指数全天收报5457.16点,涨0.08%。

深圳证券交易所



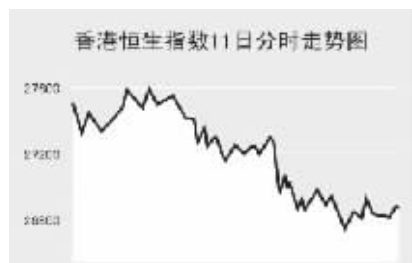
1月11日,深证成份指数全天收报19016.59点,涨0.41%,深市当日成交726.72亿元。

深成指早盘高开于19034.26点,全天指数呈现宽幅震荡,期间最低至18831.5点,最高至19076.44点,全天收报19016.59点,涨77.31点,深市股票当日共成交726.72亿元,成交金额明显缩小。深市个股涨跌少跌多。建材类股当日走强,中材科技涨停,永安林业、江西水泥等股也收高。稀缺资源类股当日走势疲弱,中信国安、天兴仪表跌幅超过5%。农林牧渔业板块当日出现一定幅度回调,红太阳跌幅达6%,丰原生化、沙隆达A等股也跌势明显。当日成交较为活跃的个股方面,万科A

涨1.67%,报31.06元;深发展A涨5.08%,报44.08元;一汽轿车涨3.22%,报23.41元;山东海化涨8.99%,报20元;吉林敖东涨2.52%,报72.81元;中兴通讯涨6.06%,报70元;五粮液跌0.63%,报45.65元;西山煤电涨0.64%,报69.41元;金牛能源涨4.13%,报38.05元。

中小板指数全天收报6447.83点,涨0.34%。深证B股收报721.85点,跌0.28%。深证基金指数收报5361.55点,跌0.04%。

香港交易所



1月11日,香港恒生指数跌1.34%,收报26867.01点,恒生国企指数跌1.21%,收报15833.75点,全天成交1287亿港元。

恒生指数早盘高开于27435.5点,开盘后指数震荡走低,期间最高至27593.7点,午盘至当日最低26725.9点,尾盘有所回升,全天收报26867.01点,下跌363.8点。恒生国企指数当日收报15833.75点,跌193.9点。

纽约时报报道,美林可能减值150亿美元资产,与美国有业务关系的公司股价下跌,汇丰控股跌2.1%,利丰下挫5.9%。有报道称,中国联通将与中国网通集团合并,中国移动将与中国铁通合并,中国联通大涨6.6%,中国移动跌0.9%。中海油及其一合作方已成立一家合资企业,将在华南建设一个液化天然气接收站,中海油跌0.1%。其它内资金融股方面,建设银行跌0.06港元,报6.45港元;工商银行跌0.13港元,报5.32港元;中国银行跌0.08港元,报3.59港元;招商银行跌0.3港元,报31.9港元;中国人寿跌0.85港元,报38.25港元;中国平安跌1.25港元,报77.6港元;中国财险跌0.06港元,报11.18港元。

Table with columns: Index Name, Close, Change. Lists various market indices like Shanghai 300, Hang Seng, etc.

Table with columns: Index Name, Close, Change. Lists regional indices like Asia Pacific, Korea, etc.

上海期货交易所

Table with columns: Main Contract, Settlement Price, Change, Volume. Lists commodities like Aluminum, Gold, Copper, etc.

1月11日,沪锌收低,其他品种收高。

美原油上交易日夜盘下挫,当日走高,沪燃料油全天呈现震荡回升走势,收报4172元,涨3元。期金当日呈现宽幅震荡,全天收报218.1元,涨0.42元。沪铜早盘维持整理,午盘大幅走高,收报62520元,涨1330元;沪铝早盘低开,午盘有所回升,收报20400元,跌175元。沪铅全天收报18330元,涨20元。沪橡胶开盘短幅回落,午后震荡走高,收报24560元,涨190元。

大连商品交易所

Table with columns: Main Contract, Settlement Price, Change, Volume. Lists commodities like Soybean, Corn, etc.

1月11日,连玉米收低,其他品种收高。

连大豆全天呈现单边上扬,收报4784元,涨94元。连玉米当日尾盘震荡走低,收报1832元,跌5元。连豆粕、豆油随大豆走高,连豆粕收报3463元,涨40元。连豆油收报10812元,涨328元。棕榈油当日同样呈现单边走高,收报9842元,涨236元。聚乙烯当日先抑后扬,收报13900元,涨25元。

郑州商品交易所

Table with columns: Main Contract, Settlement Price, Change, Volume. Lists commodities like Cotton, etc.

1月11日,郑商所主力品种涨跌互现。

美棉走软,郑棉全天维持低位整理,收报14775元,跌160元。9月菜籽油收报10620元,涨294元。郑糖高开后半边回落,全天收报3991元,跌27元。美麦当日有所走高,郑麦全天维持在前结算价上方波动,收报1931元,涨5元。PTA开盘急挫,之后维持低位整理,全天收报7310元,跌150元。

中国外汇交易中心

Table with columns: Currency, Intermediate Price, Change. Lists exchange rates for USD, HKD, JPY, EUR, GBP.

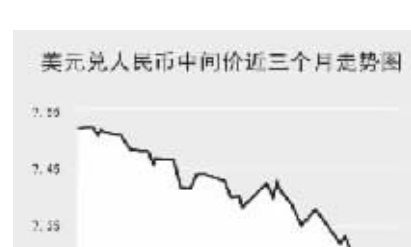


Table with columns: Currency Pair, Bid Price, Offer Price. Lists various international currency pairs.

Table with columns: Currency Pair, Bid Price, Offer Price. Lists various international currency pairs.

中国银行外汇牌价

Table with columns: Currency Name, Buy Price, Sell Price. Lists bank exchange rates for various currencies.

1月11日人民币兑美元大幅升值,1美元兑人民币中间价报于7.2672元,较上一交易日下调133个基点。

人民币相对港币同样出现升值,1港币兑换0.93143元人民币,下调0.00142;人民币相对日元出现小幅回调,100日元兑换6.6243元人民币,小幅上调0.0084;人民币相对欧元和英镑出现相反走势,1欧元兑换人民币10.7486元,上调0.067;1英镑兑换人民币14.251元,下调0.0053。

银行间市场:拆借、回购

Table with columns: Term, Shibor(%), Change(BP). Lists interbank market rates for various terms.

Table with columns: Instrument, Term, Rate(%), Previous Rate(%). Lists repo rates for different instruments.

Table with columns: Instrument, Weighted Rate(%), Change(Basis Points), Transaction Amount(Billion Yuan), Increase/Decrease(Billion Yuan). Lists repo transactions.

Table with columns: Instrument, Weighted Rate(%), Change(Basis Points), Transaction Amount(Billion Yuan), Increase/Decrease(Billion Yuan). Lists repo transactions.

Table with columns: Instrument, Weighted Rate(%), Change(Basis Points), Transaction Amount(Billion Yuan), Increase/Decrease(Billion Yuan). Lists repo transactions.

1月11日上海银行间同业拆放利率(shibor)各品种利率涨跌互现。其中,一周品种利率大幅下调38.8个基点至2.0358%;两周品种利率下调17.08个基点至2.6406%;隔夜品种利率则微幅下调0.17个基点至1.8842%。

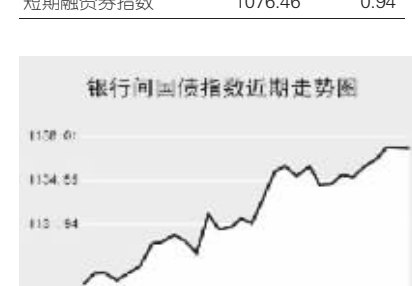
1月11日全国银行间同业拆借市场全天成交金额为428.11亿元,成交量较前一交易日增加67.009亿元,加权平均利率水平为2.0199%,下调20.3个基点;各交易品种中以1天品种成交为主,加权平均利率水平为1.8926%,成交量金额为386.46亿元。

1月11日全国银行间质押式回购市场全天共成交1411.6166亿元,成交金额较前一交易日增加34.4214亿元,加权平均利率水平为2.0516%,下调22.57个基点;买断式回购全天成交金额32.3亿元,较上一交易日增加16.3亿元,成交笔数为18笔,较上一交易日增加10笔,加权平均利率水平为2.5371%,下调33.21个基点。

债券市场

Table with columns: Name, Settlement Price, Change. Lists various bond indices.

Table with columns: Name, Settlement Price, Change. Lists various bond indices.



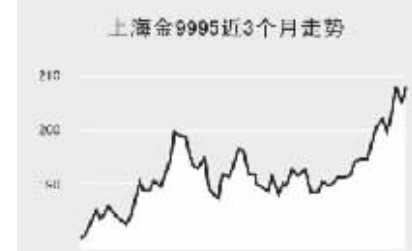
1月11日交易所国债指数和企业债指数收盘上涨;银行间债市各指数品种涨跌互现。

上证国债指数以110.96点开盘,最高达到111.09点,最低达到110.96点,最终以111.05点收盘,较前一交易日上涨0.1点。银行间国债指数以1138.75点开盘,随后震荡回落,收盘较前一交易日微涨0.03点至1137.14点。

交易所企业债指数继续小幅反弹,上证企业债指数收盘为112.84点,较前一交易日收盘上涨0.14点,巨潮企业债指数收盘为112.41点,较前一交易日收盘上涨0.16点。银行间债券市场中各指数品种涨跌互现,其中,政策性金融债指数跌幅最大为4.06点至1124.97点;综合债指数下跌2.54点至1130.67点。

上海黄金交易所

Table with columns: Contract, Settlement Price, Change. Lists gold prices for various contracts.



WORLD 国际市场

股→票

Table with columns: Index Name, Close, Change. Lists major stock indices in Asia Pacific, Korea, etc.

1月11日,纽约时报报道美林增加坏账计提达150亿美元,市场担心信贷市场损失扩大,亚洲各主要股指大幅收低。

日经225指数跌277.32点,报14110.79点。银行股下跌,三菱日联金融集团跌1.2%,瑞穗金融跌1%,野村控股跌4.5%。Seven & I将全年净利润调降12%,Seven & I跌6.3%。J. Front将全年净利润预期调降12%,J. Front跌11%。

欧洲、非洲、中东主要股票市场

Table with columns: Index Name, Latest, Change, Previous Close. Lists major stock indices in Europe, Africa, etc.

1月11日,欧洲各主要股指涨跌互现。截至发稿时间,英国富时100指数跌19.8点,最新报6202.9点,英美烟草、沃达丰领涨跌;德国DAX30指数涨11.45点,最新报7724.54点,安联保险、西门子走高带动指数上扬;法国CAC40指数跌36.77点,最新报5363.66点,道达尔、苏伊士等股走软打压指数。

美洲主要股票市场

Table with columns: Index Name, Latest, Change, Previous Close. Lists major stock indices in the Americas.

商品→期货

Table with columns: Contract, Unit, Latest Price, Change. Lists commodity futures prices.

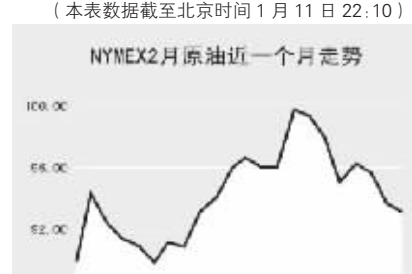
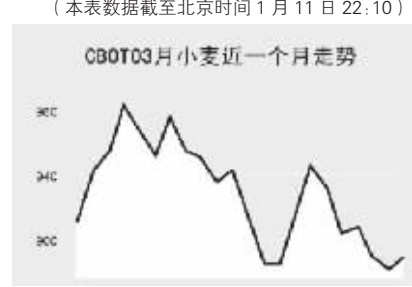



Table with columns: Contract, Unit, Latest Price, Change. Lists agricultural commodity futures prices.



金属市场

Table with columns: Contract, Unit, Latest Price, Change. Lists metal commodity prices.



1月11日,纽约原油期货夜盘快速回落,截至发稿时间,2月原油期货报93.35美元,跌0.88美元;布伦特2月原油报91.66美元,跌1.03美元。伦敦有色金属方面,截至发稿时间,伦铜涨4美元,报7219美元;伦铝跌3美元,报2480美元。芝加哥农产品方面,3月大豆报1273.4美分,涨13.1美分。

外→汇

Table with columns: Instrument, Value, Change. Lists various foreign exchange rates.

Table with columns: Instrument, Value, Change. Lists various foreign exchange rates.

利率→债券

Table with columns: Instrument, Value, Change. Lists various interest rates and bond yields.

Table with columns: Instrument, Value, Change. Lists various interest rates and bond yields.

Table with columns: Instrument, Yield Rate(%). Lists government bond yields for various countries.