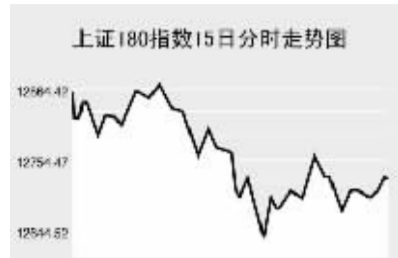


CHINA 中国市场

上海证券交易所



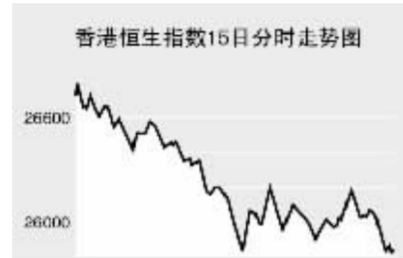
1月15日,上证综指全天收报5443.79点,跌0.98%,沪市当日共成交1515.26亿元。

上证综指早盘小幅高开于5503.93点,开盘即至当日最高5505.54点,之后震荡走低,午盘最低至5405.6点,尾盘有所回升,全天收报5443.79点,跌5.41点。沪市股票当日共成交1515.26亿元,成交金额略有放大。沪市个股涨跌多寡。

走势疲软,招商地产、深振业A等股跌幅较大。当日成交较为活跃的个股方面,万科A跌3.14%,报30.25元;五粮液跌0.94%,报46.37元;云南铜业涨5.28%,报69.4元;华菱管线涨5.67%,报13.79元;宝新能源涨7.53%,报28元;中金岭南涨1.98%,报49.51元;吉林敖东跌2.7%,报73.78元;粤电力A涨8.34%,报15.59元。

中小板指数当日再创新高,全天收报6613.56点,涨1.05%。深证B股收报718.58点,跌0.82%。深证基金指数收报5300.33点,跌1.26%。

香港交易所

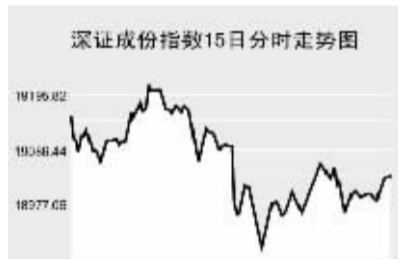


1月15日,香港恒生指数跌2.38%,收报25837.78点,恒生国企指数跌3.1%,收报14999.9点,全天成交1210亿港元。

恒生指数早盘高开于26728.9点,开盘后指数短暂上扬至当日最高26800.5点,之后单边走低,午盘指数维持低位震荡,最低至25823.5点,全天收报25837.78点,下跌630.4点,恒生国企指数当日收报14999.9点,跌480.2点。

高盛集团称汇丰控股可能需提高坏账拨备,将其评级定为卖出,汇丰控股跌2.1%,收于2005年10月来的最低。因和苹果公司在中国出售iPhone的谈判告吹,中国移动连续第二天下跌,中国移动跌4.2%。国际商业机器公司的业绩提振了亚洲科技需求的前景,联想集团上涨1.4%,盘中一度上涨9.3%。此外,香港交易所跌3.6%,三天来下跌了11%。其它内资金融股方面,中国银行跌0.08港元,报3.5港元;工商银行跌0.12港元,报5.12港元;建设银行跌0.14港元,报6.13港元;中国人寿跌1.2港元,报36.2港元;中国平安跌2.15港元,报74.35港元;中国财险跌0.48港元,报10.42港元。

深圳证券交易所



1月15日,深证成份指数全天收报19034.02点,跌0.56%,深市当日成交800.76亿元。

深成指早盘高开于19154.48点,早盘最高至19212.56点,之后震荡下挫,午盘最低至18884.05点,之后略有回升,全天收报19034.02点,跌107.11点。深市股票当日共成交800.76亿元,成交金额有所放大。深市个股涨跌多寡。电器股当日大幅走高,美的电器、苏泊尔涨停收报。有色金属板块走势强劲,西部材料、云南铜业等股大幅收高。券商股当日走低,东北证券、国元证券、宏源证券跌幅均超过2%。地产股当日

上海期货交易所

Table with columns: 主力合约, 收盘价(元), 涨跌(元), 持仓量(手). Lists prices for Aluminum, Gold, Copper, Fuel Oil, Rubber, and Zinc.

1月15日,沪有色金属收低,期金收高。

美原油上交易日收高,当日走低,沪燃料油全天呈现高开低走,收报4138元,跌13元。期金早盘高开高走,之后维持高位整理,收报223.8元,涨4.52元。伦铜、伦铝当日走低,沪铜收报61150元,下跌1260元;沪锌收报19350元,跌800元。沪铝全天收报18200元,跌60元。沪橡胶盘中走低,收报24680元,涨30元。

大连商品交易所

Table with columns: 主力合约, 收盘价(元), 涨跌(元), 持仓量(手). Lists prices for Soybean, Corn, Polyethylene, Soybean Meal, and Soybean Oil.

1月15日,上商所主力品种涨跌互现。

连大豆低开缓步走高,之后快速回落,收报4788元,跌55元。连玉米午盘大幅跳水,收报1810元,跌32元。连豆粕与大豆走势一致,收报3510元,跌38元;豆粕当日宽幅震荡,收报10978元,涨54元。棕榈油当日先抑后扬,收报10252元,涨198元。聚乙烯早盘快速冲高后缓步回落,收报14180元,涨180元。

郑州商品交易所

Table with columns: 主力合约, 收盘价(元), 涨跌(元), 持仓量(手). Lists prices for Cotton, Soybean Meal, PTA, and Wheat.

1月15日,郑商所主力品种走势疲软。

郑棉早盘短暂上扬后单边走低,收报14910元,跌35元。9月菜籽油收报10682元,跌76元。郑糖午盘大幅跳水,收报3955元,跌16元。郑麦早盘维持整理,之后快速回落,继续维持低位波动,收报1907元,跌18元。PTA当日围绕前结算价宽幅震荡,全天收报7370元,涨6元。

中国外汇交易中心

Table showing RMB exchange rates for USD, HKD, JPY, EUR, and GBP.

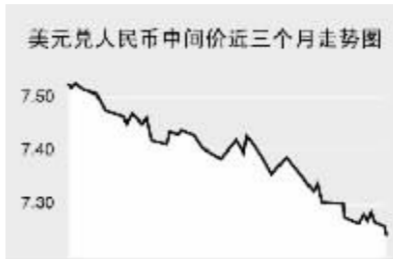


Table showing foreign exchange spot rates for various currencies like USD, HKD, JPY, EUR, and GBP.

中国银行外汇牌价

Table showing bank selling rates for various currencies including USD, GBP, HKD, and others.

1月15日人民币兑美元再度大幅升值,1美元兑人民币中间价报于7.2454元,较前一交易日下调112个基点。

人民币相对港币同样出现升值,1港币兑换0.92847元人民币,下调0.00119元;人民币相对日元继续出现大幅回调,100日元兑换6.7059元人民币,大幅上调0.0414元;人民币相对欧元和英镑出现相反走势,1欧元兑换人民币10.7757元,上调0.0305;1英镑兑换人民币14.1582元,下调0.0568。

银行间市场:拆借、回购

Table showing interbank market rates for Shibor and repo rates.

Table showing interbank repo fixed rates for different terms.

银行间信用拆借行情

Table showing interbank credit拆借行情 with columns for rate, change, and volume.

银行间质押式回购行情

Table showing interbank repurchase行情 with columns for rate, change, and volume.

银行间买断式回购行情

Table showing interbank buy断式回购行情 with columns for rate, change, and volume.

1月15日上海银行间同业拆放利率(shibor)各品种利率纷纷上调。其中,一周品种利率上调23.67个基点至2.2437%;一个月品种利率上调3.89个基点至3.343%;两周品种利率则下调23.9个基点至2.4973%。

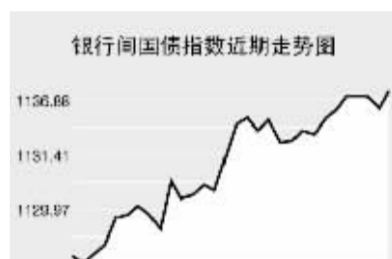
1月15日全国银行间同业拆借市场全天成交金额为671.93亿元,成交量较前一交易日减少8.19亿元,成交笔数为101笔,较前一交易日减少27笔,加权平均利率水平为2.0745%,上调16.81个基点;各交易品种中以1天品种成交为主,加权平均利率水平为1.8824%,成交量金额为477.71亿元。

1月15日全国银行间质押式回购市场全天共成交2070.9246亿元,成交金额较前一交易日增加709.6002亿元,加权平均利率水平为2.1853%,上调9.5个基点;买断式回购全天成交金额为15.592亿元,较前一交易日减少2.264亿元,加权平均利率水平为3.4539%,上调30.89个基点。

债券市场

Table showing bond market indices like 上证国债指数, 上证企业债指数, etc.

Table showing interbank market bond index performance with columns for name, closing price, and change.



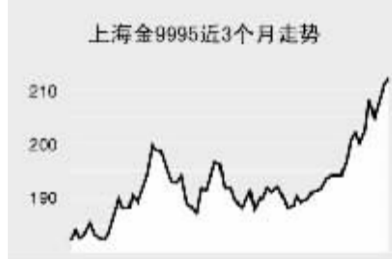
1月15日交易所国债指数和企业债指数收盘上涨;银行间债市各指数品种涨跌多寡。

上证国债指数以111.13点开盘,最高达到111.28点,最低达到111.1点,最终以111.28点收盘,较前一交易日收盘大幅上涨0.16点。银行间国债指数以1138.68点开盘,随后窄幅震荡,收盘较前一交易日上涨1.12点至1137.55点。

交易所企业债指数收盘小幅上涨,上证企业债指数收盘为112.92点,较前一交易日收盘上涨0.12点;巨潮企业债指数收盘为112.49点,较前一交易日收盘上涨0.12点。银行间债券市场中各指数品种涨跌多寡,其中,新债指数涨幅最大为1.77点至1178.71点;政策性金融债指数则下跌1.54点至1122.85点。

上海黄金交易所

Table showing Shanghai Gold Exchange prices for various gold contracts.



WORLD 国际市场

股→票

Table showing major stock market indices in Asia, including 东京证券交易所, 韩国 KOSPI, etc.

1月15日,亚洲各主要股指收低。日经225指数跌138.16点,报13972.2点。日元升至七周来最高,汽车股走低,本田跌4.4%,丰田跌1.8%,日产汽车跌2.8%。其他外销股同样走势疲弱,HHI跌6%,佳能跌2.1%。央行总裁福井俊彦说,日本的经济扩张暂时趋缓,三菱日联金融集团跌1.3%,瑞穗金融跌1.4%。

韩国 KOSPI 指数跌 18.93 点,报 1746.95 点。高盛表示美国汽车销路下滑恐导致韩国汽车制造商在美国赔钱,现代汽车下跌6%,起亚汽车下跌3.5%。三星证券估计现代钢铁第四季获利会不如预期,现代钢铁大跌9.6%。LG 飞利浦LCD第四季净利达到历史高峰,LG 飞利浦LCD 上涨2.9%。新加坡富时海峡时报指数下跌63.56点,报3154.58点。银行股领涨,大华银行跌3.62%,星展集团跌2.18%。

欧洲、非洲、中东主要股票市场

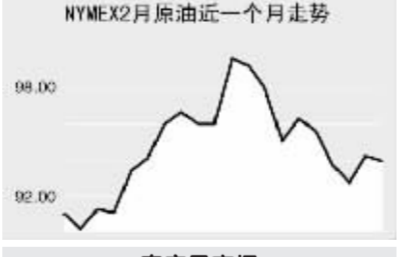
Table showing major stock market indices in Europe, Africa, and the Middle East.

1月15日,欧洲各主要股指走低。截至发稿时间,英国富时100指数跌90.3点,最新报6125.4点,汇丰控股、英国石油领跌;德国 DAX30 指数跌 56.67 点,最新报 7675.35 点, HYPO REAL ESTATE、德国商业银行走弱带动指数下跌;法国CAC40指数跌63.5点,最新报5340.01点,道达尔、ANOFI-AVENTIS 等股走低打压指数。

Table showing major stock market indices in America.

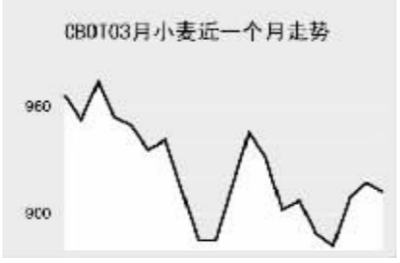
商品→期货

Table showing energy market prices for NYMEX oil, WTI, and others.



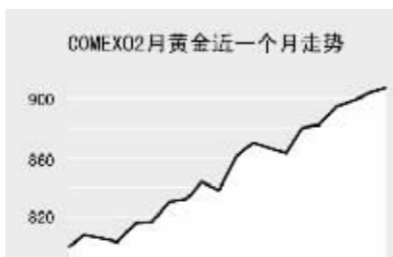
农产品市场

Table showing agricultural market prices for CBOT soybeans, corn, etc.

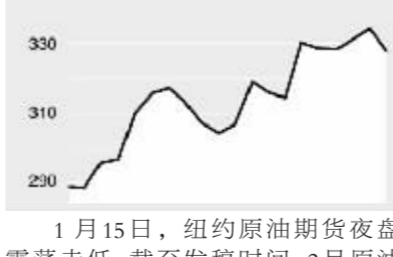


金属市场

Table showing metal market prices for COMEX gold, silver, etc.



COMEX03月铜近一个月走势



1月15日,纽约原油期货夜盘震荡走低,截至发稿时间,2月原油最新价报92.96美元,跌1.42美元;布伦特3月原油报91.87美元,跌0.78美元。伦敦有色金属方面,截至发稿时间,伦铜跌165.2美元,报7219.8美元;伦铝跌36美元,报2504美元。芝加哥农产品方面,3月大豆报1294.6美分,跌1.1美分。

外→汇

Table showing major foreign exchange rates for USD, EUR, GBP, etc.

利率→债券

Table showing major foreign exchange rates for USD, EUR, GBP, etc.

Table showing government bond yields for various countries.

Table showing government bond yields for various countries.